



**Doppelhaushalt**  
**2019 / 2020**  
**der**  
**Großen Kreisstadt Pirna**

## Inhaltsverzeichnis

<b>I. HAUSHALTSSATZUNG</b>	<b>4</b>
<b>II. HAUSHALTSPLAN 2019 / 2020</b>	<b>8</b>
<i>II. 1</i> <i>Allgemeine Bemerkungen</i>	9
1.1 <i>Einleitung</i>	9
1.2 <i>Gesetzliche Grundlagen</i>	9
1.3 <i>Doppischer Haushaltsplan</i>	9
1.3.1    Doppisches Rechnungswesen	9
1.3.2    Vermögensrechnung	9
1.3.3    Haushaltsplan	10
1.3.4    Deckungsgrundsätze	10
a.)    Gesamtdeckung	10
b.)    Zweckbindung	11
c.)    Budgets	11
1.3.5    Übertragbarkeit	11
1.3.6    Sperrvermerk	12
1.4 <i>Anpassung der Produkt- und Kontenstruktur</i>	12
1.4.1    Allgemeines - Notwendigkeit	12
1.4.2    Folgesachkonten 2017 zu 2018	12
1.4.3    Folgeproduktkonten 2017 zu 2018	13
1.4.4    Resultat der Folgeproduktkonten auf den Ausweis des Rechnungsergebnisses (Ergebnis 2017 mit Ergebnis Vorjahr 2017)	14
<i>II. 2</i> <i>Gesamthaushalt</i>	15
2.1 <i>Ergebnishaushalt</i>	15
2.2 <i>Finanzhaushalt</i>	18
2.3 <i>Haushaltsquerschnitt</i>	23
a.)    2019	23
b.)    2020	25
<i>II. 3</i> <i>Teilhaushalte</i>	27
<i>II. 4</i> <i>Instandhaltungs- und Instandsetzungsmaßnahmen</i>	325
<i>II. 5</i> <i>Produktbudgets</i>	327
<i>II. 6</i> <i>Produktbezogene Finanzdaten 2019/2020</i>	388
<b>III. KONTENÜBERSICHT</b>	<b>451</b>
<b>IV. STELLENPLAN</b>	<b>506</b>
a.)    2019	506
b.)    2020	515
<b>V. ANLAGEN</b>	<b>524</b>
<i>V. 1</i> <i>Vorbericht</i>	525
1.1 <i>Statistische Angaben</i>	525
1.2 <i>Rückblick auf die Vorjahre</i>	527
1.3 <i>Haushaltsjahre 2019/2020</i>	529
1.3.1    Rahmenbedingungen	529
a)    externe Rahmenbedingungen	529
b)    interne Rahmenbedingungen	530
c)    Konsequenzen	532
1.3.2    Wesentliche Ziele und Strategien unter Beachtung der Bevölkerungsentwicklung	533
1.3.3    Gesamthaushalt	533
1.3.4    Teilhaushalte	538
1.3.5    Mittelfristige Finanzplanung Ergebnishaushalt	543
1.3.5.1 <i>Darstellung der Ertrags- und Aufwandsarten</i>	543
1.3.5.2 <i>Erläuterung der wichtigsten Positionen</i>	547
a)    Ertragsarten	547
b)    Aufwandsarten	549
1.3.5.3 <i>Sonderergebnis (Hochwassermaßnahmen)</i>	556
1.3.6    Mittelfristige Finanzplanung Finanzhaushalt	557
1.3.6.1    Darstellung der Ein- und Auszahlungsarten	557

Doppischer Doppelhaushalt 2019/ 2020 der Großen Kreisstadt Pirna

<i>Finanzhaushalt</i>	557
1.3.6.2 Erläuterung der Investitionstätigkeit	562
a)    Einzahlungen	562
b)    Auszahlungen	563
1.3.7    Verhältnis Investitionstätigkeit / Abschreibungen	565
1.3.8    Investitionen und Investitionsförderungsmaßnahmen	566
1.3.9    Verpflichtungsermächtigungen	641
1.3.10   Entwicklung des Vermögens	642
1.3.11   Entwicklung Verbindlichkeiten	642
1.3.12   Finanzierungsbedarf für die Inanspruchnahme der Rückstellungen	643
1.3.13   Höhe des Basiskapitals	644
1.3.14   Sonstige haushaltswirtschaftliche Belastungen und Verpflichtungen	644
a)    Zahlungen an Beteiligungen	644
b)    Bürgschaften	645
c)    Umlagen	645
d)    Patronatserklärungen	645
1.4 <i>Wirtschaftliche Beteiligung der Stadt Pirna</i>	646
1.5 <i>Zusammenfassung</i>	647
V. 2 <i>Verpflichtungsermächtigungen</i>	648
V. 3 <i>Verbindlichkeiten</i>	649
a.)    2019	649
b.)    2020	650
V. 4 <i>Rückstellungen</i>	651
a.)    2019	651
b.)    2020	652
V. 5 <i>Rücklagen</i>	653
a.)    2019	653
b.)    2020	654
V. 6 <i>Übersicht zu der Entwicklung des Basiskapitals, der Rücklagen und der vorgetragenen Fehlbeträge</i>	655
V. 7 <i>Übersicht Fraktionszuwendungen</i>	657
a.)    2019	657
b.)    2020	663
V. 8 <i>Wirtschaftspläne / Jahresabschlüsse</i>	669
8.1 <i>Übersicht der Beteiligungen der Stadt Pirna</i>	669
8.2 <i>Jahresabschluss Service- und Beteiligungsgesellschaft mbH</i>	670

**I. Haushaltssatzung****Haushaltssatzung der Große Kreisstadt Pirna  
für die Haushaltsjahre 2019 und 2020**

Aufgrund von § 74 der Sächsischen Gemeindeordnung, in der jeweils geltenden Fassung hat der Stadtrat in der Sitzung am 13.11.2018 folgende Haushaltssatzung erlassen:

**§ 1**

Der Haushaltsplan für die Haushaltsjahre 2019 und 2020, der die für die Erfüllung der Aufgaben der Großen Kreisstadt Pirnas voraussichtlich anfallenden Erträge und entstehenden Aufwendungen sowie eingehenden Einzahlungen und zu leistenden Auszahlungen enthält, wird

	<b>2019</b>	<b>2020</b>
im Ergebnishaushalt mit dem		
- Gesamtbetrag der ordentlichen Erträge auf	80.357.416 Euro	83.741.726 Euro
- Gesamtbetrag der ordentlichen Aufwendungen auf	83.925.966 Euro	86.724.697 Euro
- Saldo aus den ordentlichen Erträgen und Aufwendungen (ordentliches Ergebnis) auf	-3.568.550 Euro	-2.982.971 Euro
- Gesamtbetrag der außerordentlichen Erträge auf	939.710 Euro	200.000 Euro
- Gesamtbetrag der außerordentlichen Aufwendungen auf	418.924 Euro	203.611 Euro
- Saldo aus den außerordentlichen Erträgen und Aufwendungen (Sonderergebnis) auf	520.786 Euro	-3.611 Euro
- Gesamtergebnis auf	-3.047.764 Euro	-2.986.582 Euro
- Betrag der veranschlagten Abdeckung von Fehlbeträgen des ordentlichen Ergebnisses aus Vorjahren auf	0 Euro	0 Euro
- Betrag der veranschlagten Abdeckung von Fehlbeträgen des Sonderergebnisses aus Vorjahren auf	0 Euro	0 Euro
- Betrag der Verrechnung eines Fehlbetrages im ordentlichen Ergebnis mit dem Basiskapital gemäß § 72 Absatz 3 Satz 3 SächsGemO auf	0 Euro	0 Euro
- Betrag der Verrechnung eines Fehlbetrages im Sonderergebnis mit dem Basiskapital gemäß § 72 Absatz 3 Satz 3 SächsGemO auf	0 Euro	0 Euro
- veranschlagtes Gesamtergebnis auf	-3.047.764 Euro	-2.986.582 Euro

	2019	2020
im Finanzhaushalt mit dem		
- Gesamtbetrag der Einzahlungen aus laufender Verwaltungstätigkeit	71.806.786 Euro	74.550.356 Euro
- Gesamtbetrag der Auszahlungen aus laufender Verwaltungstätigkeit	69.930.718 Euro	72.579.246 Euro
- Zahlungsmittelüberschuss oder -bedarf aus laufender Verwaltungstätigkeit als Saldo der Gesamtbeträge der Einzahlungen und Auszahlungen aus laufender Verwaltungstätigkeit auf	1.876.068 Euro	1.971.110 Euro
- Gesamtbetrag der Einzahlungen aus Investitionstätigkeit auf	16.831.570 Euro	14.126.760 Euro
- Gesamtbetrag der Auszahlungen aus Investitionstätigkeit auf	21.417.690 Euro	20.285.670 Euro
- Saldo der Einzahlungen und Auszahlungen aus Investitionstätigkeit auf	-4.586.120 Euro	-6.158.910 Euro
- Finanzierungsmittelüberschuss oder -fehlbetrag als Saldo aus Zahlungsmittelüberschuss oder -fehlbetrag aus laufender Verwaltungstätigkeit und dem Saldo der Gesamtbeträge der Einzahlungen und Auszahlungen aus Investitionstätigkeit auf	-2.710.052 Euro	-4.187.800 EUR
- Gesamtbetrag der Einzahlungen aus Finanzierungstätigkeit auf	4.574.152 Euro	5.811.000 Euro
- Gesamtbetrag der Auszahlungen aus Finanzierungstätigkeit auf	1.864.100 Euro	1.623.200 Euro
- Saldo der Einzahlungen und Auszahlungen aus Finanzierungstätigkeit auf	2.710.052 Euro	4.187.800 Euro
- Veränderung des Bestandes an Zahlungsmitteln im Haushaltsjahr auf festgesetzt.	0 Euro	0 Euro

## § 2

Der Gesamtbetrag der vorgesehenen Kreditaufnahmen für Investitionen und Investitionsförderungsmaßnahmen wird auf 4.574.152 Euro 5.811.000 Euro festgesetzt.

**§ 3**

Der Gesamtbetrag der vorgesehen Ermächtigungen zum Eingehen von Verpflichtungen, die künftige Haushaltsjahre mit Auszahlungen für Investitionen und Investitionsförderungsmaßnahmen belasten (Verpflichtungsermächtigungen), wird

auf 13.984.000 Euro 8.634.440 Euro

festgesetzt.

**§ 4**

Der Höchstbetrag der Kassenkredite, der zur rechtzeitigen Leistung von Auszahlungen in Anspruch genommen werden darf

wird auf 5.000.000 Euro 5.000.000 Euro

festgesetzt.

**§ 5**

**Die Hebesätze werden wie folgt festgesetzt:**

für die land- und forstwirtschaftlichen Betriebe

(Grundsteuer A) auf

350 **Prozent**

350 **Prozent**

für die Grundstücke (Grundsteuer B) auf

440 **Prozent**

440 **Prozent**

Gewerbsteuer auf

400 **Prozent**

400 **Prozent**

**§ 6**

Verwaltungsumlage Verwaltungsgemeinschaft Dohma

Die Verwaltungsumlage zur Deckung des Finanzbedarfs für die Wahrnehmung der Aufgaben der Verwaltungsgemeinschaft mit der Gemeinde Dohma gemäß § 25 Sächsisches Gesetz über kommunale Zusammenarbeit sowie § 6 der Gemeinschaftsvereinbarung in der zurzeit geltenden Fassung

wird festgesetzt auf

288.270 Euro

269.883 Euro

**§7**

Verwaltungsumlage Hospitalstiftung

Die Verwaltungsumlage zur Deckung des Finanzbedarfs zur Wahrnehmung von Aufgaben der Hospitalstiftung

wird festgesetzt auf 38.000 Euro 45.000 Euro

Pirna, den 07.01.2019

  
Unterschrift Oberbürgermeister (Siegel)



## **II.       Haushaltsplan 2019 / 2020**



## II. 1 Allgemeine Bemerkungen

### 1.1 Einleitung

Der Haushaltsplan für die Jahre 2019/2020 ist nun der siebente Haushaltsplan für zwei Haushaltsjahre der Großen Kreisstadt Pirna, der nach den Vorschriften des Neuen Kommunalen Haushalts- und Rechnungswesens (NKHR) aufgestellt wurde. Ab 2013 mussten bis auf wenige Ausnahmen alle Kommunen des Freistaates Sachsen das NKHR verbindlich anwenden.

Die kommunale Doppik stellt einen Paradigmenwechsel dar. Nicht die Ordnungsmäßigkeit von Zahlungsvorgängen steht im Mittelpunkt, sondern die Frage, ob die im Haushaltsplan für die kommunale Aufgabenerfüllung festgelegten produktorientierten Ziele mit den zur Verfügung stehenden Mitteln, Ressourcen, erreicht werden.

Die zu erwartenden Veränderungen vor allem der demographischen, technologischen, gesellschaftlichen, finanziellen und ökonomischen Rahmenbedingungen zwingen die Kommunen noch stärker als bisher zu vorausschauendem und nachhaltigem Handeln.

Mit dem NKHR erhalten die Kommunen die entsprechenden Instrumente für eine neue Steuerungsqualität. Durch die transparentere Darstellung des wirtschaftlichen Handelns werden neue Steuerungspotentiale eröffnet. Die Grundlagen für die Entscheidungsfindung werden durch den wirkungsorientierten Haushalt – der strategischen Ausrichtung der Stadt verbessert. Diese neuen Möglichkeiten gilt es nun jedoch auch zu nutzen.

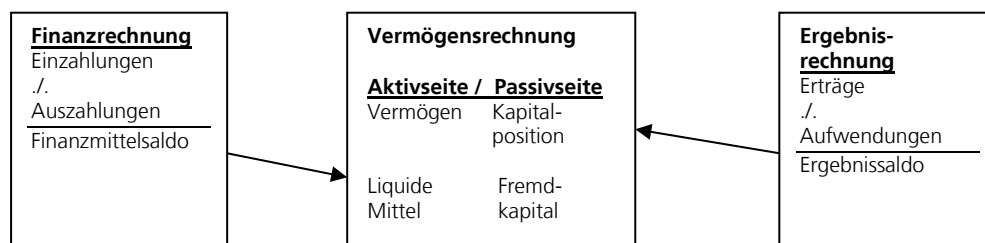
### 1.2 Gesetzliche Grundlagen

Gesetzliche Grundlagen für den Erlass der Haushaltssatzung sind §§ 74 ff. der Sächsischen Gemeindeordnung (SächsGemO) sowie die Sächsische Kommunalhaushaltsverordnung (SächsKomHVO) in der jeweils geltenden Fassung. Die Kommunale Haushaltssystematik (VwVKomHSys) und die Kommunale Kassen- und Buchführungsverordnung (VwVKomKBVO) beinhalten die Vorschriften zu den verbindlichen Produkten, Konten und Formblättern sowie der Buchführung. Die Grundsätze der kommunalen Haushalts- und Wirtschaftsführung und die rechtsaufsichtliche Beurteilung der kommunalen Haushalte zur dauerhaften Sicherung der kommunalen Aufgabenerledigung nach den Regeln der Doppik sind in der VwVKomHWi) festgeschrieben. Alle Vorschriften wurden mit Wirkung vom 01.01.2018 erneut grundlegend überarbeitet.

### 1.3 Doppischer Haushaltsplan

#### 1.3.1 Doppisches Rechnungswesen

Das nachfolgende Schaubild verdeutlicht noch einmal die Zusammenhänge des „Drei-Komponenten-Rechnungswesens“ bestehend aus Finanz-, Vermögens- und Ergebnisrechnung:



#### 1.3.2 Vermögensrechnung

Die Vermögensrechnung weist das Vermögen und dessen Finanzierung stichtagsbezogen nach. Eine Plankomponente dafür gibt es nicht. Sie ist ausschließlich Teil des Jahresabschlusses.

Zu Beginn des ersten Haushaltsjahres mit einer Rechnungsführung nach der doppelten Buchführung, also zum 01.01.2007, war eine Eröffnungsbilanz aufzustellen. Die Eröffnungsbilanz wurde vom Stadtrat am 06.05.2008 nach erfolgter interner Prüfung festgestellt. Über das Ergebnis der sich daran anschließenden

Prüfung durch den Sächsischen Rechnungshof wurde der Stadtrat am 07.04.2009 informiert. In den Jahresabschlüssen 2007 bis 2013 machten sich aufgrund der Prüfungsergebnisse des Sächsischen Rechnungshofes und der örtlichen Prüfung noch einige Korrekturen der Eröffnungsbilanz erforderlich. Diese Korrekturen sind immer im letzten noch nicht festgestellten Jahresabschluss zu vollziehen. Eine Berichtigung der Eröffnungsbilanz darf jedoch nur erfolgen, wenn es sich um einen wesentlichen Betrag handelt. Die Korrektur berührt das laufende Jahresergebnis nicht, sondern die Wertänderungen sind mit der Kapitalposition zu verrechnen.

### 1.3.3 *Haushaltsplan*

Der Haushaltsplan besteht aus dem Gesamthaushalt, den Teilhaushalten und dem Stellenplan sowie diversen Anlagen.

Der Gesamthaushalt beinhaltet den Ergebnishaushalt, den Finanzhaushalt, den Haushaltsquerschnitt und die Kontenübersicht.

Im Gesamthaushalt und in den Teilhaushalten sind Erträge und Einzahlungen nach ihrem Entstehungsgrund, Aufwendungen und Auszahlungen nach Arten veranschlagt (Konten).

Dreh- und Angelpunkt des doppelhaushaltlichen Haushaltsrechts ist der Ergebnishaushalt. Der Ergebnishaushalt setzt sich aus zahlungswirksamen und nichtzahlungswirksamen Bestandteilen zusammen. Das in der Ergebnisrechnung ausgewiesene Jahresergebnis geht in die Vermögensrechnung ein und zeigt die Veränderung der Kapitalposition.

Der Finanzhaushalt bildet die finanzielle Entwicklung der Kommune einschließlich der Investitionstätigkeit ab.

Jedoch verdeutlichen erst alle drei Komponenten (Ergebnis-, Finanz- und Vermögensrechnung) zusammen im Rahmen des Jahresabschlusses die wahre Ertrags-, Finanz-, Vermögens- und Schuldenlage der Stadt.

Die Teilhaushalte sind nach den vom Freistaat Sachsen vorgegebenen Produktbereichen gegliedert. Die Produktbereiche werden weiter in Produktgruppen, Produktuntergruppen und Produkte (5-stellig) unterteilt. Im Haushaltsjahr 2019/2020 werden 107 reguläre Produkte gebildet. Bedingt durch das Hochwasser 2013 mussten für die Hochwassermaßnahmen 16 neue Produkte im Bereich „Besondere Schadensereignisse“ aufgenommen werden. Insgesamt gibt es nun 123 Produkte. Davon sind 12 sogenannte Schlüsselprodukte, das heißt, es handelt sich hier um Produkte, die kommunalpolitisch von örtlicher und finanzieller Bedeutung sind. Die Schlüsselprodukte sind zu beschreiben und mit messbaren Zielen und Kennzahlen zu versehen.

Hinter den Produkten stehen verschiedene Leistungen, die in der Kosten- und Leistungsrechnung abgebildet werden. Konkret handelt es sich um 474 Leistungen.

Die Produkte werden noch um ein Konto (8-stellig) ergänzt. Die Nummern der Produkte und das Konto bilden gemeinsam die neue „Haushaltsstelle“, das Produktkonto.

Der Stellenplan weist die erforderlichen Stellen der Beamten und der nicht nur vorübergehend eingestellten Beschäftigten aus.

Zu den Anlagen des Haushaltsplanes gehören neben dem Vorbericht mehrere Übersichten, die weitere Ausführungen zur Lage der Stadt machen.

### 1.3.4 *Deckungsgrundsätze*

#### a.) *Gesamtdeckung*

Gemäß § 18 SächsKomHVO dienen

1. die Erträge des Ergebnishaushaltes insgesamt zur Deckung der Aufwendungen des Ergebnishaushaltes und
2. die Einzahlungen des Finanzhaushaltes insgesamt zur Deckung der Auszahlungen des Finanzhaushaltes.

Die Inanspruchnahme der Deckungsfähigkeit gemäß der §§ 19 und 20 der SächsKomHVO sowie die Übertragbarkeit gemäß § 21 SächsKomHVO sind nur zulässig, wenn das geplante Gesamtergebnis nicht gefährdet ist und die Bedingungen für Kreditaufnahmen eingehalten werden (§ 82 SächsGemO).

#### b.) Zweckbindung

Die Zweckbindung wird in § 19 SächsKomHVO geregelt. Der Haushaltsplan bestimmt darüber hinaus, dass Mehrerträge für die entsprechenden Mehraufwendungen verwendet werden. Die Mehraufwendungen gelten nicht als überplanmäßige Aufwendungen. Mindererträge vermindern die Aufwendungsansätze. Analoges gilt für den Finanzhaushalt.

#### c.) Budgets

Die Budgetierung bildet die Grundlage für die Zusammenführung von Fach- und Finanzverantwortung. Sie soll eine ergebnisorientierte Steuerung und Bewirtschaftung der Mittel fördern. Im Haushalt der Stadt Pirna wird schon seit Jahren flächendeckend budgetiert.

Jedes Produkt bildet ein Teilbudget, für das die jeweiligen Bearbeiter zuständig sind.

Alle Teilbudgets einer Fachgruppe ergeben das Fachgruppenbudget, für das der Fachgruppenleiter (wenn nicht vorhanden Fachdienstleiter) verantwortlich zeichnet.

Das Fachgruppenbudget wiederum ist in einem Fachbereichsbudget enthalten (Organisationseinheit).

Die Verantwortung für das Fachbereichsbudget obliegt den Fachbereichsleitern (Oberbürgermeister und Bürgermeister).

Bei Überschreitung der Teilbudgets ist der Ausgleich im Fachgruppenbudget herzustellen. Ist das ausnahmsweise nicht möglich, ist ein Ausgleich im Fachbereichsbudget herbeizuführen. Dabei sind die Festlegungen der Hauptsatzung entsprechend zu beachten.

Die Budgets werden aufgrund der Produktstruktur ausgehend von den Verantwortungszuständigkeiten der Fachgruppenleiter (wenn nicht vorhanden Fachdienstleiter) auch über die Teilhaushalte hinaus für deckungsfähig erklärt.

Die Zusammensetzung der Budgets ist im Haushalt unter Punkt II. 5 enthalten.

In einem gesonderten Budget werden die allgemeinen Deckungsmittel erfasst.

Aufwendungen im Ergebnishaushalt, die zu einem Budget gehören, sind gegenseitig deckungsfähig (Ausnahme: Verfügungsmittel).

Das gleiche gilt für Auszahlungen und Verpflichtungsermächtigungen für die Investitionstätigkeit.

Zahlungswirksame Aufwendungen eines Budgets im Ergebnishaushalt sind zu Gunsten von Auszahlungen des Budgets im Finanzhaushalt einseitig deckungsfähig. Die Inanspruchnahme der gegenseitigen Deckungsfähigkeit ist aber nur zulässig, wenn dadurch das geplante Gesamtergebnis nicht gefährdet ist und die Kreditaufnahmevorschriften beachtet werden.

Zahlungsunwirksame Planansätze dürfen nicht zur Deckung verwendet werden.

#### 1.3.5 Übertragbarkeit

Die Übertragbarkeit ist im § 21 SächsKomHVO geregelt. Die Übertragung ist aber nur möglich, wenn über die Ansätze nicht bereits anderweitig verfügt wurde.

Danach bleiben die Ansätze für Auszahlungen und Einzahlungen für Investitionen und investitionsförderungsmaßnahmen bis zur Fälligkeit der letzten Zahlung für ihren Zweck verfügbar, bei Baumaßnahmen und Beschaffungen längstens jedoch zwei Jahre nach Schluss des Haushaltsjahres, in dem der Bau oder Gegenstand in seinen wesentlichen Teilen in Benutzung genommen werden kann. Bei Sicherheitseinbehalten und Honoraren für Architekten und Grundleistungen für Ingenieuren sind dies höchstens fünf Jahre.

Auf Grund rechtlicher Verpflichtungen bleiben zweckgebundene Erträge oder Einzahlungen aufwands- oder auszahlungsseitig bis zur Erfüllung des Zwecks und der Fälligkeit der letzten Zahlung verfügbar.

Ansätze für Aufwendungen und Auszahlungen eines Budgets können ganz oder teilweise für übertragbar erklärt werden. Davon wird aber kein Gebrauch gemacht.

### 1.3.6 Sperrvermerk

Sollen Investitionsmaßnahmen bzw. Maßnahmen aus dem Ergebnishaushalt mit Fördermitteln realisiert werden bzw. sind die finanziellen Mittel für den Eigenanteil noch nicht realisiert, so bleiben die Ansätze des Finanz- bzw. Ergebnishaushaltes für Aufwendungen und Auszahlungen bis zur Bereitstellung der finanziellen Mittel auch ohne extra Anbringung des Haushaltsvermerkes „Sperrung“ gesperrt. Die Zuständigkeit für die Aufhebung des Sperrvermerkes richtet sich nach der Hauptsatzung.

## 1.4 Anpassung der Produkt- und Kontenstruktur

### 1.4.1 Allgemeines - Notwendigkeit

Aufgrund diverser Änderungen im Kommunalen Kontenrahmen waren Anpassungen an die gesetzlichen Anforderungen der VwV KomHSys vorzunehmen. Die Umsetzung der Anforderungen erfolgte durch das Anlegen von Folgesachkonten und Folgeproduktkonten.

Um den korrekten Ausweis diverser Werte (u.a. aus früheren Haushaltsjahren) zu gewährleisten, waren Anpassungen und Umstrukturierungen im Haushalt erforderlich.

Hierbei sind die Folgesachkonten und Folgeproduktkonten eine Art „Schlüsselbrücke“, mit der festgelegt wird, von welchem bisherigen Sachkonto oder Produktkonto die dort enthaltenen Werte auf welches neue Produkt, Sachkonto oder Produktkonto übergeleitet werden.

Dies hat unter Umständen Auswirkungen auf die Zuordnung der betreffenden Produktkonten zu den einzelnen Berichtspositionen. Dadurch können sich Verschiebungen und damit abweichende Angaben in den einzelnen Positionen im Vergleich zu früheren Ergebnis- bzw. Planzahlen ergeben.

Darüber hinaus ist das Anlegen der Folgekonten auch erforderlich, um für die bestehenden internen Beziehungen zwischen Debitoren-/Kreditorenbuchhaltung und der Hauptbuchhaltung einen reibungslosen Ablauf zu gewährleisten. Ziel hierbei ist die ordnungsgemäße Übertragung aller Werte, die nicht durch einfaches Umbuchen erreichbar ist, und das Sperren/Löschen nicht mehr zulässiger Konten für das zukünftige Buchungsgeschäft.

### 1.4.2 Folgesachkonten 2017 zu 2018

Bei der Sachkontenzuordnung werden alle alten Konten auf das zugeordnete Sachkonto übergeleitet, wobei alle mit diesen Konten in Kombination stehenden Produkte berücksichtigt werden.

Konto	Bezeichnung	Folgekonto	Bezeichnung
01000000	Unbebaute Grundstücke und grundstücksgleiche Rechte	01100000	Grünflächen
02000000	Bebaute Grundstücke und grundstücksgleiche Rechte	02100000	Bebaute Grundstücke und grundstücksgleiche Rechte
06500000	Sammelposten für bewegl. Gegenstände des Anlageverm.	06299999	Maschinen, technische Anlagen und Betriebsvorrichtungen
07600000	Geringwertige Vermögensgegenstände des Anlagevermögen	07499999	Sonstige Betriebs- und Geschäftsausstattung
07600100	Geringwertige Vermögensgegenstände unter 150 EUR	07499999	Sonstige Betriebs- und Geschäftsausstattung
07600200	Geringwertige Vermögensgegenstände unter 150 EUR	07499999	Sonstige Betriebs- und Geschäftsausstattung
07606300	Geringwertige Vermögensgegenstände unterhalb d. Wertgrenze	07499999	Sonstige Betriebs- und Geschäftsausstattung
07640000	Sammelposten 150 € - 1.000 €	07499999	Sonstige Betriebs- und Geschäftsausstattung
07640100	Sammelposten 150 € - 1.000 €	07499999	Sonstige Betriebs- und Geschäftsausstattung
07640200	Sammelposten 150 € - 1.000 €	07499999	Sonstige Betriebs- und Geschäftsausstattung
07640300	Sammelposten 150 € - 1.000 €	07499999	Sonstige Betriebs- und Geschäftsausstattung
07640400	Sammelposten 150 € - 1.000 €	07499999	Sonstige Betriebs- und Geschäftsausstattung

Doppischer Doppelhaushalt 2019/ 2020 der Großen Kreisstadt Pirna

Konto	Bezeichnung	Folgekonto	Bezeichnung
07640500	Sammelposten 150 € - 1.000 €	07499999	Sonstige Betriebs- und Geschäftsausstattung
07640600	Sammelposten 150 - 1.000 €	07499999	Sonstige Betriebs- und Geschäftsausstattung
20300100	Rücklagen aus nicht ertrags- wirksam aufzulös. Zuwendungen	20230000	Rücklagen aus nicht ertragswirksam aufzulösenden
20300200	Rücklagen aus nicht ertrags- wirksam aufzulös. Zuwendungen	20230000	Rücklagen aus nicht ertragswirksam aufzulösenden
20390000	Sonstige Rücklagen	20230000	Rücklagen aus nicht ertragswirksam aufzulösenden
32900000	Sonstige Transfererträge	32910000	Weitere Sonstige Transfererträge
33100000	Verwaltungsgebühren	33110000	Verwaltungsgebühren
33120000	Gebühren für die Erteilung von Bescheiden	33110000	Verwaltungsgebühren
33140000	Gebühren für Erlaubnisscheine	33110000	Verwaltungsgebühren
33221000	Kosten eigene Vollstreckung	33210100	eigene Vollstreckungskosten
33221100	Vollstreckungskosten Dritte	33210200	Vollstreckungskosten für Dritte
33330000	Beiträge für die Hortbetreuung	33210500	Beiträge für Hortbetreuung
34190000	Sonstige Erträge aus Mieten und Pachten	34110000	Erträge aus Vermietung
35190000	Sonstige Konzessionsabgaben	35110000	Konzessionsabgaben von wirtschaftlichen
40211000	Beiträge zu Versorgungskassen für Beamte - Umlagen an den	40211000	Beiträge zu Versorgungskassen für Beamte - Umlagen an den
40221000	Beiträge zu Versorgungskassen für Arbeitnehmer - Umlagen an	40221000	Beiträge zu Versorgungskassen für Arbeitnehmer - Umlagen an
40221100	Beiträge zu Versorgungskassen AG-Anteil ZVK ATZ Beschäftigte	40221100	Beiträge zu Versorgungskassen AG-Anteil ZVK ATZ Beschäftigte
40294000	Beiträge zu Versorgungskassen AG-Anteil ZVK f. Auszubildende	40294000	Beiträge zu Versorgungskassen AG-Anteil ZVK f. Auszubildende
42130000	Aufwendungen für Unterhaltung von	42110000	Unterhaltung der Grundstücke und baulichen Anlagen
42221000	Aufwendungen für Unterhaltung der BGA-	42550000	Unterhaltung des sonstigen beweglichen Vermögens
42411100	Bewirtschaftung des unbeweglichen Vermögens -	42411100	Bewirtschaftung des unbeweglichen Vermögens -
42520000	Haltung von Fahrzeugen - Betriebsstoffe, Schmierstoffe,	42512000	Haltung von Fahrzeugen - Treibstoffe
42590000	Sonstige KFZ-Kosten	42510000	Haltung von Fahrzeugen
43900000	Sonstige Transferaufwendungen	43910000	Sonstige Transferaufwendungen
44450000	Ausgleichsabgabe nach dem Schwerbehindertengesetz	44411100	Ausgleichsabgabe nach dem Schwerbehindertengesetz
44510100	Ausgleichsabgabe nach dem Schwerbehindertengesetz	44411100	Ausgleichsabgabe nach dem Schwerbehindertengesetz
63120000	Gebühren für die Erteilung von Bescheiden	63110000	Gebühren für die Erteilung von Bescheiden
65190000	Sonstige Konzessionsabgaben	65110000	Konzessionsabgaben von wirtschaftlichen Unternehmen
66919999	Verwahrungen	67111100	Verwahrungen
72130000	Auszahlungen für Unterhaltung von	72110000	Unterhaltung der Grundstücke und baulichen Anlagen
72221000	Auszahlungen für Unterhaltung der BGA-	72550000	Unterhaltung des sonstigen beweglichen Vermögens
72520000	Betriebsstoffe, Schmierstoffe, Reifen	72512000	Haltung von Fahrzeugen - Auszahlungen Treibstoffe
72590000	Sonstige KFZ-Kosten	72510000	Haltung von Fahrzeugen - Wartungs- und
73990000	Sonstige Transferauszahlungen	73910000	Sonstige Transferauszahlungen Erstattung überzahlter
74450000	Ausgleichsabgabe nach dem Schwerbehindertengesetz	74411100	Ausgleichsabgabe nach dem Schwerbehindertengesetz
75999000	AZ Verwahrungen	77111100	AZ Verwahrungen

### 1.4.3 Folgeproduktkonten 2017 zu 2018

Bei der Produktkontenzuordnung werden alle alten Produktkonten explizit auf das zugeordnete Produktkonto übergeleitet.

Produkt-Nr.	Konto	Bezeichnung	Folgeprodukt-Nr.	Folgekonto	Bezeichnung
11139	65990000	Reisekostenvergütung und Fahrtkosten und	11139	65910000	Weitere sonstige Einzahlungen aus laufender Verwaltung-
11139	74370000	Reisekostenvergütung und Fahrtkosten und	11139	74313000	Geschäftsauszahlungen - Reise- und Fahrtkosten
11156	07150000	IT-Hardware	21111	07150100	IT-Hardware Lessing-GS
11156	09632600	Medios GS Zehista	21111	07150600	IT-Hardware GS Graupa
11159	65990000	Reisekostenvergütung und Fahrtkosten und	11159	65910000	Weitere sonstige Einzahlungen aus laufender Verwaltung-
12213	65990000	Reisekostenvergütung und Fahrtkosten und	12213	65910000	Weitere sonstige Einzahlungen aus laufender Verwaltung-
12221	33140000	Gebühren für Erlaubnisscheine	12221	33110120	Gebührenforderung Anwohnerparkkaten
12221	63140000	Gebühren für Erlaubnisscheine	12221	63110120	Gebühren Anwohnerparkkaten
12611	42520000	Betriebsstoffe, Schmierstoffe, Reifen	12611	42510000	Aufwendungen für die Haltung von Fahrzeugen
12611	72520000	Betriebsstoffe, Schmierstoffe, Reifen	12611	72510000	Haltung von Fahrzeugen - Wartungs- und

Doppischer Doppelhaushalt 2019/ 2020 der Großen Kreisstadt Pirna

Produkt-Nr.	Konto	Bezeichnung	Folgeprodukt-Nr.	Folgekonto	Bezeichnung
21111	31310000	Reisekostenvergütung und Fahrtkosten und	21111	31410000	Zuweisungen für laufende Zwecke vom Land
21111	61310000	Reisekostenvergütung und Fahrtkosten und	21111	61410000	Zuweisungen für laufende Zwecke vom Land
21511	15442000	Forderungen aus Transferleistungen-	21511	15917000	sonstige öffentlich-rechtliche Forderungen aus
21511	31310000	Reisekostenvergütung und Fahrtkosten und	21511	31410000	Zuweisungen für laufende Zwecke vom Land
21511	61310000	Reisekostenvergütung und Fahrtkosten und	21511	61410000	Zuweisungen für laufende Zwecke vom Land
21711	31310000	Sonstige allgemeine Zuweisungen vom Land	21711	31410000	Zuweisungen für laufende Zwecke vom Land
21711	61310000	Sonstige allgemeine Zuweisungen vom Land	21711	61410000	Zuweisungen für laufende Zwecke vom Land
54311	31310000	Sonstige allgemeine Zuweisungen vom Land	54311	31410000	Zuweisungen für laufende Zwecke vom Land
54311	61310000	Sonstige allgemeine Zuweisungen vom Land	54311	61410000	Zuweisungen für laufende Zwecke vom Land
54600	42111300	Unterhaltung Straßen, Wege u. Verkehrslenkungsanlagen	54600	42210000	Unterhaltung des sonstigen unbeweglichen Vermögens
55311	31310000	Sonstige allgemeine Zuweisungen vom Land	55311	31410000	Zuweisungen für laufende Zwecke vom Land
55311	61310000	Sonstige allgemeine Zuweisungen vom Land	55311	61410000	Zuweisungen für laufende Zwecke vom Land
55511	65990000	Reisekostenvergütung und Fahrtkosten und	55511	65910000	Weitere sonstige Einzahlungen aus laufender Verwaltung-
73100	15910002	ÖR Korrekturkonto zu 16910001 Soforthilfe Juni-HW	73100	16910002	Korrekturkonto zu 16910001 Ford. Juni-HW 2013
73100	16910001	Sonstige privatrechtliche Forderungen Juni-Hochwasser	73100	15910001	Sonstige privatrechtliche Juni-Hochwasser

1.4.4 *Resultat der Folgeproduktkonten auf den Ausweis des Rechnungsergebnisses (Ergebnis 2017 mit Ergebnis Vorjahr 2017)*

Im Übergang vom Haushaltjahr 2018 zum Haushaltjahr 2019 kommt es aufgrund der Anlage von Folgeproduktkonten zu geringen Verschiebungen in den einzelnen Berichtspositionen.

**II. 2 Gesamthaushalt****2.1 Ergebnishaushalt**

Ertrags- und Aufwandsarten		Ergebnis	Ansatz	Ansatz	Ansatz	2021	2022	2023
		2017	2018 (lfd. Haushaltsjahr)	2019 (Planjahr)	2020 (Planjahr)	auf das Haushaltsjahr folgende Jahr		
		Euro						
		1	2	3	4	5	6	7
1	Steuern und ähnliche Abgaben nach Arten	29.696.078,77	28.200.000	30.631.000	31.001.000	31.776.000	33.485.000	33.485.000
	darunter: Grundsteuer A und B	3.742.265,11	3.900.000	3.891.000	3.891.000	3.891.000	3.900.000	3.900.000
	Gewerbesteuer	13.567.450,21	12.500.000	13.500.000	13.500.000	13.500.000	14.500.000	14.500.000
	Gemeindeanteil an der Einkommensteuer	9.652.266,52	9.700.000	10.300.000	10.610.000	11.322.000	11.800.000	11.800.000
	Gemeindeanteil an der Umsatzsteuer	2.287.007,97	1.655.000	2.655.000	2.715.000	2.778.000	3.000.000	3.000.000
2	+ Zuweisungen und Umlagen nach Arten sowie aufgelöste Sonderposten	33.820.813,69	37.239.523	42.281.908	45.226.305	39.540.874	36.493.939	36.375.866
	darunter: allgemeine Schlüsselzuweisungen	17.162.210,00	21.265.340	20.419.259	21.711.110	21.000.000	21.150.000	21.150.000
	sonstige allgemeine Zuweisungen	363.935,39	361.350	361.000	361.000	361.000	361.000	361.000
	allgemeine Umlagen	0,00	0	0	0	0	0	0
	aufgelöste Sonderposten	8.747.676,80	8.654.420	9.158.710	9.059.740	9.030.540	6.630.860	6.509.030
3	+ sonstige Transfererträge	120,00	0	0	0	0	0	0
4	+ öffentlich-rechtliche Leistungsentgelte	1.557.685,93	1.265.200	1.507.825	1.610.325	1.547.825	1.547.825	1.547.825
5	+ privatrechtliche Leistungsentgelte	1.377.226,43	1.369.955	1.269.133	1.269.133	1.269.133	1.269.133	1.267.513
6	+ Kostenerstattungen und Kostenumlagen	1.773.646,24	1.550.300	1.328.270	1.245.683	1.259.581	1.247.686	1.241.702
7	+ Zinsen und sonstige Finanzerträge	245.160,69	183.000	772.500	772.500	172.500	172.500	172.500
8	+/- aktivierte Eigenleistungen und Bestandsveränderungen	-7.242,11	0	0	0	0	0	0
9	+ sonstige ordentliche Erträge	3.325.417,27	2.443.550	2.566.780	2.616.780	2.616.780	2.616.780	2.616.780
<b>10</b>	<b>= ordentliche Erträge (Nummern 1 bis 9)</b>	<b>71.788.906,91</b>	<b>72.251.528</b>	<b>80.357.416</b>	<b>83.741.726</b>	<b>78.182.693</b>	<b>76.832.863</b>	<b>76.707.186</b>
11	Personalaufwendungen	11.821.910,01	12.684.832	13.729.830	14.139.430	14.436.683	14.639.994	14.942.221
	darunter: Zuführungen zu Rückstellungen für Entgeltzahlungen für Zeiten der Freistellung von der Arbeit im Rahmen der Altersteilzeit	63.466,33	0	274.812	165.392	81.674	51.000	51.000
12	+ Versorgungsaufwendungen	0,00	0	107	109	111	113	116
13	+ Aufwendungen für Sach- und Dienstleistungen	10.043.630,75	9.881.261	9.669.697	9.171.515	9.242.280	9.185.676	9.146.125
14	+ Abschreibungen im ordentlichen Ergebnis	8.162.623,27	7.969.160	8.774.670	8.850.230	9.316.920	9.328.360	9.522.150

Doppischer Doppelhaushalt 2019/ 2020 der Großen Kreisstadt Pirna

Ertrags- und Aufwandsarten	Ergebnis	Ansatz	Ansatz	Ansatz	2021	2022	2023
	2017	2018 (lfd. Haushaltsjahr)	2019 (Planjahr)	2020 (Planjahr)	auf das Haushaltsjahr folgende Jahr		
	Euro						
	1	2	3	4	5	6	7
15 + Zinsen und sonstige Finanzaufwendungen	107.232,81	175.225	339.010	336.120	496.575	540.000	509.215
16 + Transferaufwendungen und Abschreibungen auf Sonderposten für geleistete Investitionsförderungsmaßnahmen	35.557.640,14	38.187.701	40.980.771	42.292.443	41.759.655	40.202.294	39.682.774
darunter: Kreisumlage	13.926.158,11	14.506.245	16.415.437	16.857.250	16.500.000	17.000.000	17.000.000
Umlagen an Verwaltungsverbände und -gemeinschaften	0,00	0	0	0	0	0	0
Umlagen an Zweckverbände	9.079,30	0	0	0	0	0	0
Sozialumlage	0,00	0	0	0	0	0	0
Abschreibungen auf Sonderposten für geleistete Investitionsförderungsmaßnahmen	5.280.847,04	6.164.900	5.114.690	5.083.440	4.779.560	2.460.450	2.166.930
17 + sonstige ordentliche Aufwendungen	5.258.312,83	5.701.970	10.431.881	11.934.850	5.865.116	5.889.850	5.872.748
<b>18 = ordentliche Aufwendungen (Nummern 11 bis 17)</b>	<b>70.951.349,81</b>	<b>74.600.149</b>	<b>83.925.966</b>	<b>86.724.697</b>	<b>81.117.340</b>	<b>79.786.287</b>	<b>79.675.349</b>
<b>19 = ordentliches Ergebnis (Nummer 10 ./ Nummer 18)</b>	<b>837.557,10</b>	<b>-2.348.621</b>	<b>-3.568.550</b>	<b>-2.982.971</b>	<b>-2.934.647</b>	<b>-2.953.424</b>	<b>-2.968.163</b>
20 realisierbare außerordentliche Erträge	6.701.043,32	650.000	939.710	200.000	200.000	200.000	200.000
21 realisierbare außerordentliche Aufwendungen	4.785.264,97	760.000	418.924	203.611	202.388	200.084	200.000
<b>22 = Sonderergebnis (Nummer 20 ./ Nummer 21)</b>	<b>1.915.778,35</b>	<b>-110.000</b>	<b>520.786</b>	<b>-3.611</b>	<b>-2.388</b>	<b>-84</b>	<b>0</b>
<b>23 = Gesamtergebnis als Überschuss oder Fehlbetrag (Nummern 19 + 22)</b>	<b>2.753.335,45</b>	<b>-2.458.621</b>	<b>-3.047.764</b>	<b>-2.986.582</b>	<b>-2.937.035</b>	<b>-2.953.508</b>	<b>-2.968.163</b>
24 - veranschlagte Abdeckung von Fehlbeträgen des ordentlichen Ergebnisses aus Vorjahren	0,00	0	0	0	0	0	0
25 - veranschlagte Abdeckung von Fehlbeträgen des Sonderergebnisses aus Vorjahren	-8.101.810,03	0	0	0	0	0	0
26 + Verrechnung eines Fehlbetrages im ordentlichen Ergebnis mit dem Basiskapital gemäß § 72 Absatz 3 Satz 3 SächsGemO	0,00	0	0	0	0	0	0
27 + Verrechnung eines Fehlbetrages im Sonderergebnis mit dem Basiskapital gemäß § 72 Absatz 3 Satz 3 SächsGemO	0,00	0	0	0	0	0	0
<b>28 = veranschlagtes Gesamtergebnis als Überschuss oder Fehlbetrag (Nummern 23 bis 27)</b>	<b>-5.348.474,58</b>	<b>-2.458.621</b>	<b>-3.047.764</b>	<b>-2.986.582</b>	<b>-2.937.035</b>	<b>-2.953.508</b>	<b>-2.968.163</b>
<b>Fehlbetragsabdeckung</b>							
29 Entnahme aus der Rücklage aus Überschüssen des ordentlichen Ergebnisses	-1.675.114,20	2.458.621	3.047.764	2.986.582	2.937.035	2.953.508	2.968.163



Doppischer Doppelhaushalt 2019/ 2020 der Großen Kreisstadt Pirna

Ertrags- und Aufwandsarten		Ergebnis	Ansatz	Ansatz	Ansatz	2021	2022	2023
		2017	2018 (lfd. Haushaltsjahr)	2019 (Planjahr)	2020 (Planjahr)	auf das Haushaltsjahr folgende Jahr		
		Euro						
		1	2	3	4	5	6	7
30	Entnahme aus der Rücklage aus Überschüssen des Sonderergebnisses	0,00	0	0	0	0	0	0
31	Vortrag eines Fehlbetrages des ordentlichen Ergebnisses auf Folgejahre	0,00	0	0	0	0	0	0
32	Vortrag eines Fehlbetrags des Sonderergebnisses auf Folgejahre	-6.186.031,68	0	0	0	0	0	0

## 2.2 Finanzhaushalt

Ein- und Auszahlungsarten		Ergebnis	Ansatz	Ansatz	Ansatz	2021	2022	2023
		2017	2018 (lfd. Haushaltsjahr)	2019 (Planjahr)	2020 (Planjahr)	auf das Haushaltsjahr folgende Jahr		
		Euro						
		1	2	3	4	5	6	7
1	Steuern und ähnliche Abgaben	29.456.533,95	28.200.000	30.631.000	31.001.000	31.776.000	33.485.000	33.485.000
	darunter: Grundsteuer A und B	3.729.025,01	3.900.000	3.891.000	3.891.000	3.891.000	3.900.000	3.900.000
	Gewerbesteuer	13.413.231,09	12.500.000	13.500.000	13.500.000	13.500.000	14.500.000	14.500.000
	Gemeindeanteil an der Einkommensteuer	9.696.888,21	9.700.000	10.300.000	10.610.000	11.322.000	11.800.000	11.800.000
	Gemeindeanteil an der Umsatzsteuer	2.205.251,29	1.655.000	2.655.000	2.715.000	2.778.000	3.000.000	3.000.000
2	+ Zuweisungen und Umlagen für laufende Verwaltungstätigkeit	27.682.484,55	28.685.103	33.862.908	36.166.565	30.510.334	29.863.079	29.866.836
	darunter: allgemeine Schlüsselzuweisungen	16.831.444,00	21.265.340	20.419.259	21.711.110	21.000.000	21.150.000	21.150.000
	sonstige allgemeine Zuweisungen	363.935,39	361.350	361.000	361.000	361.000	361.000	361.000
	allgemeine Umlagen	0,00	0	0	0	0	0	0
3	+ sonstige Transfereinzahlungen	436,31	0	0	0	0	0	0
4	+ öffentlich-rechtliche Leistungsentgelte, ausgenommen Investitionsbeiträge	1.531.904,20	1.265.200	1.507.825	1.610.325	1.547.825	1.547.825	1.547.825
5	+ privatrechtliche Leistungsentgelte	1.184.017,36	1.369.955	1.269.133	1.269.133	1.269.133	1.269.133	1.267.513
6	+ Kostenerstattungen und Kostenumlagen	1.647.422,24	1.550.300	1.328.270	1.245.683	1.259.581	1.247.686	1.241.702
7	+ Zinsen und sonstige Finanzeinzahlungen	210.707,32	183.000	772.500	772.500	172.500	172.500	172.500
8	+ sonstige haushaltswirksame Einzahlungen aus laufender Verwaltungstätigkeit	2.816.062,31	2.443.550	2.435.150	2.485.150	2.485.150	2.485.150	2.485.150
<b>9</b>	<b>= Einzahlungen aus laufender Verwaltungstätigkeit (Nummern 1 bis 8)</b>	<b>64.529.568,24</b>	<b>63.697.108</b>	<b>71.806.786</b>	<b>74.550.356</b>	<b>69.020.523</b>	<b>70.070.373</b>	<b>70.066.526</b>
10	Personalauszahlungen	11.762.174,25	12.684.832	13.455.018	13.974.038	14.355.009	14.588.994	14.891.221
11	+ Versorgungsauszahlungen	0,00	0	107	109	111	113	116
12	+ Auszahlungen für Sach- und Dienstleistungen	10.600.066,14	9.881.261	9.672.621	9.175.126	9.244.668	9.185.760	9.146.125
13	+ Zinsen und sonstige Finanzauszahlungen	121.648,41	175.225	339.010	336.120	496.575	540.000	509.215
14	+ Transferauszahlungen aus laufender Verwaltungstätigkeit	29.857.787,65	32.022.801	35.866.081	37.209.003	36.980.095	37.741.844	37.515.844
15	+ sonstige haushaltswirksame Auszahlungen aus laufender Verwaltungstätigkeit	6.501.874,63	5.911.970	10.597.881	11.884.850	5.815.116	5.839.850	5.822.748
<b>16</b>	<b>= Auszahlungen aus laufender Verwaltungstätigkeit (Nummern 10 bis 15)</b>	<b>58.843.551,08</b>	<b>60.676.089</b>	<b>69.930.718</b>	<b>72.579.246</b>	<b>66.891.574</b>	<b>67.896.561</b>	<b>67.885.269</b>

Doppischer Doppelhaushalt 2019/ 2020 der Großen Kreisstadt Pirna

Ein- und Auszahlungsarten	Ergebnis	Ansatz	Ansatz	Ansatz	2021	2022	2023
	2017	2018 (Ifd. Haushaltsjahr)	2019 (Planjahr)	2020 (Planjahr)	auf das Haushaltsjahr folgende Jahr		
	Euro						
	1	2	3	4	5	6	7
<b>17 = Zahlungsmittelsaldo aus laufender Verwaltungstätigkeit (Nummer 9 ./ . Nummer 16)</b>	<b>5.686.017,16</b>	<b>3.021.019</b>	<b>1.876.068</b>	<b>1.971.110</b>	<b>2.128.949</b>	<b>2.173.812</b>	<b>2.181.257</b>
18 Einzahlungen aus Investitionszuwendungen	8.582.294,37	12.759.566	16.581.570	13.926.760	8.576.620	6.271.590	5.600.370
19 + Einzahlungen aus Investitionsbeiträgen und ähnlichen Entgelten für Investitionstätigkeit	46.242,66	150.000	50.000	0	0	0	0
20 + Einzahlungen aus der Veräußerung von immateriellen Vermögensgegenständen	6.616,00	0	0	0	0	0	0
21 + Einzahlungen aus der Veräußerung von Grundstücken, Gebäuden und sonstigen unbeweglichen Vermögensgegenständen	1.224.777,94	550.000	200.000	200.000	200.000	200.000	200.000
22 + Einzahlungen aus der Veräußerung von übrigem Sachanlagevermögen	7.439,34	0	0	0	0	0	0
23 + Einzahlungen aus der Veräußerung von Finanzanlagevermögen und von Wertpapieren des Umlaufvermögens	0,00	0	0	0	0	0	0
24 + Einzahlungen für sonstige Investitionstätigkeit	0,00	0	0	0	0	0	0
<b>25 = Einzahlungen für Investitionstätigkeit (Nummern 18 bis 24)</b>	<b>9.867.370,31</b>	<b>13.459.566</b>	<b>16.831.570</b>	<b>14.126.760</b>	<b>8.776.620</b>	<b>6.471.590</b>	<b>5.800.370</b>
26 Auszahlungen für den Erwerb von immateriellen Vermögensgegenständen	65.297,50	27.000	50.000	50.000	50.000	50.000	50.000
27 + Auszahlungen für den Erwerb von Grundstücken, Gebäuden und sonstigen unbeweglichen Vermögensgegenständen	450.376,58	155.000	200.000	175.000	125.000	125.000	125.000
28 + Auszahlungen für Baumaßnahmen	10.905.537,96	13.987.435	16.635.740	14.532.230	6.478.390	5.155.810	4.544.940
29 + Auszahlungen für den Erwerb von übrigem Sachanlagevermögen	648.894,63	751.000	579.100	920.450	1.617.280	731.340	438.180
30 + Auszahlungen für den Erwerb von Finanzanlagevermögen und von Wertpapieren des Umlaufvermögens	0,00	0	50.000	50.000	50.000	50.000	50.000
31 + Auszahlungen für Investitionsförderungsmaßnahmen	2.319.307,14	4.132.710	3.902.850	4.557.990	3.443.590	2.187.590	1.352.590
32 + Auszahlungen für sonstige Investitionstätigkeit	0,00	0	0	0	0	0	0
<b>33 = Auszahlungen für Investitionstätigkeit (Nummern 26 bis 32)</b>	<b>14.389.413,81</b>	<b>19.053.145</b>	<b>21.417.690</b>	<b>20.285.670</b>	<b>11.764.260</b>	<b>8.299.740</b>	<b>6.560.710</b>

Doppischer Doppelhaushalt 2019/ 2020 der Großen Kreisstadt Pirna

Ein- und Auszahlungsarten	Ergebnis	Ansatz	Ansatz	Ansatz	2021	2022	2023
	2017	2018 (Ifd. Haushaltsjahr)	2019 (Planjahr)	2020 (Planjahr)	auf das Haushaltsjahr folgende Jahr		
	Euro						
	1	2	3	4	5	6	7
darunter: Auszahlungen für als Investitionsauszahlungen veranschlagte Tilgungsanteile der Zahlungsverpflichtungen aus kreditähnlichen Rechtsgeschäften (Tilgungszahlungen, die nicht in Position 38 enthalten sind)	0,00	0	0	0	0	0	0
<b>34 = Zahlungsmittelsaldo aus Investitionstätigkeit (Nummer 25 ./ Nummer 33)</b>	<b>-4.522.043,50</b>	<b>-5.593.579</b>	<b>-4.586.120</b>	<b>-6.158.910</b>	<b>-2.987.640</b>	<b>-1.828.150</b>	<b>-760.340</b>
<b>35 = veranschlagter Finanzierungsmittelüberschuss /- mittelfehlbetrag (Nummern 17 + 34)</b>	<b>1.163.973,66</b>	<b>-2.572.560</b>	<b>-2.710.052</b>	<b>-4.187.800</b>	<b>-858.691</b>	<b>345.662</b>	<b>1.420.917</b>
36 Einzahlungen aus der Aufnahme von Krediten und diesen wirtschaftlich gleichkommenden Rechtsgeschäften für Investitionen	0,00	4.169.296	4.574.152	5.811.000	2.631.191	1.537.338	386.683
darunter: Einzahlungen im Rahmen von Umschuldungen	0,00	0	0	0	0	0	0
37 Einzahlungen aus sonstiger Wertpapierverschuldung	0,00	0	0	0	0	0	0
38 Auszahlungen für die Tilgung von Krediten und diesen wirtschaftlich gleichkommenden Rechtsgeschäften für Investitionen	1.751.988,00	1.596.736	1.864.100	1.623.200	1.772.500	1.883.000	1.807.600
darunter: Auszahlungen im Rahmen von Umschuldungen	0,00	0	0	0	0	0	0
Auszahlungen für außerordentliche Tilgung	0,00	0	0	0	0	0	0
39 Auszahlungen für die Tilgung sonstiger Wertpapierverschuldung	0,00	0	0	0	0	0	0
<b>40 = Zahlungsmittelsaldo aus Finanzierungstätigkeit (Nummern 36 + 37) ./ (Nummern 38 + 39)</b>	<b>-1.751.988,00</b>	<b>2.572.560</b>	<b>2.710.052</b>	<b>4.187.800</b>	<b>858.691</b>	<b>-345.662</b>	<b>-1.420.917</b>
<b>41 = Änderung des Finanzmittelbestandes im Haushaltsjahr (Nummern 35 + 40)</b>	<b>-588.014,34</b>	<b>0</b>	<b>0</b>	<b>0</b>	<b>0</b>	<b>0</b>	<b>0</b>
42 Einzahlungen aus Darlehensrückflüssen	0,00	0	0	0	0	0	0
43 Auszahlungen für die Gewährung von Darlehen	0,00	0	0	0	0	0	0
44 Einzahlungen aus durchlaufenden Geldern	60.473.265,31	0	0	0	0	0	0
045 Auszahlungen aus durchlaufenden Geldern	59.430.858,20	0	0	0	0	0	0
46 = haushaltsunwirksame Vorgänge [(Nummern 42+44) ./ (Nummern 43+45)]	1.042.407,11	0	0	0	0	0	0

Doppischer Doppelhaushalt 2019/ 2020 der Großen Kreisstadt Pirna

Ein- und Auszahlungsarten	Ergebnis	Ansatz	Ansatz	Ansatz	2021	2022	2023
	2017	2018 (Ifd. Haushaltsjahr)	2019 (Planjahr)	2020 (Planjahr)	auf das Haushaltsjahr folgende Jahr		
	Euro						
	1	2	3	4	5	6	7
<b>47 = Überschuss oder Bedarf an Zahlungsmitteln aus Veranschlagungen im Haushaltsjahr [(Nummern 41+42) ./ (Nummer 43) beziehungsweise (Nummern 41+46)]</b>	<b>454.392,77</b>	<b>0</b>	<b>0</b>	<b>0</b>	<b>0</b>	<b>0</b>	<b>0</b>
48 Einzahlungen aus übertragenen Ermächtigungen der Vorjahre	0	13.280.120	0	0	0	0	0
darunter: Betrag der Einzahlungen aus der Aufnahme von Krediten für Investitionen, der sich auf übertragene Kreditermächtigungen bezieht	0	5.300.000	0	0	0	0	0
Einzahlungen aus Investitionstätigkeit	0	7.980.120	0	0	0	0	0
049 Auszahlungen aus übertragenen Ermächtigungen der Vorjahre	0	18.148.395	0	0	0	0	0
darunter: Auszahlungen für Investitionstätigkeit	0	15.938.546	0	0	0	0	0
<b>50 = Überschuss oder Bedarf an Zahlungsmitteln im Haushaltsjahr [(Nummern 47 + 48) ./ (Nummer 49)]</b>		<b>-4.868.275</b>	<b>0</b>	<b>0</b>	<b>0</b>	<b>0</b>	<b>0</b>
51 Einzahlungen aus der Aufnahme von Kassenkrediten	0,00	0	0	0	0	0	0
52 Auszahlungen für die Tilgung von Kassenkrediten	0,00	0	0	0	0	0	0
<b>53 = Veränderung des Bestandes an Zahlungsmitteln im Haushaltsjahr [(Nummern 50 + 51) ./ (Nummer 52)] beziehungsweise [(Nummern 47+51) ./ (Nummer 52)]</b>	<b>454.392,77</b>	<b>-4.868.275</b>	<b>0</b>	<b>0</b>	<b>0</b>	<b>0</b>	<b>0</b>
54 voraussichtlicher Bestand an liquiden Mitteln zu Beginn des Haushaltsjahres (ohne Kassenkredite und Kontokorrentverbindlichkeiten)	10.603.379,31	11.057.772	6.189.497	6.189.497	6.189.497	6.189.497	6.189.497
darunter: Bestand an fremden Finanzmitteln	0,00						
<b>55 = voraussichtlicher Bestand an liquiden Mitteln am Ende des Haushaltsjahres (Nummern 53 + 54)</b>	<b>11.057.772,08</b>	<b>6.189.497</b>	<b>6.189.497</b>	<b>6.189.497</b>	<b>6.189.497</b>	<b>6.189.497</b>	<b>6.189.497</b>
darunter: Bestand an fremden Finanzmitteln	3.855.654,74	3.855.654,74	3.855.654,74	3.855.654,74	3.855.654,74	3.855.654,74	3.855.654,74
nachrichtlich: Saldo aus den Einzahlungen und Auszahlungen aus fremden Finanzmitteln (§ 15)	1.042.407,11	1.042.407,11	1.042.407,11	1.042.407,11	1.042.407,11	1.042.407,11	1.042.407,11

Doppischer Doppelhaushalt 2019/ 2020 der Großen Kreisstadt Pirna

Ein- und Auszahlungsarten	Ergebnis	Ansatz	Ansatz	Ansatz	2021	2022	2023
	2017	2018 (lfd. Haushaltsjahr)	2019 (Planjahr)	2020 (Planjahr)	auf das Haushaltsjahr folgende Jahr		
	Euro						
	1	2	3	4	5	6	7
nachrichtlich: Betrag der Auszahlungen für die ordentliche Kredittilgung und des Tilgungsanteils der Zahlungsverpflichtungen aus kreditähnlichen Rechtsgeschäften einschließlich der als Investitionsauszahlungen veranschlagten Tilgungsanteiler der Zahlungsverpflichtungen aus kreditähnlichen Rechtsgeschäften	1.751.988,00	1.596.736	1.864.100	1.623.200	1.772.500	1.883.000	1.807.600
nachrichtlich: Betrag der verfügbaren Mittel gemäß § 72 Absatz 4 Satz 2 der Sächsischen Gemeindeordnung	0	0	0	0	0	0	0

## 2.3 Haushaltsquerschnitt

a.) 2019

### Haushaltsquerschnitt – Ergebnishaushalt 2019

		2019			
Bezeichnung Teilhaushalte		anteilige ordentliche Erträge	anteilige ordentliche Aufwendungen	veranschlagtes ordentliches Ergebnis	veranschlagter Nettoressourcenbedarf
		Euro			
		1	2	3	4
11	Innere Verwaltung	1.059.166	9.458.409	-8.399.243	-6.977.751
12	Sicherheit und Ordnung	1.534.725	5.402.662	-3.867.937	-4.529.901
21-24	Schulträgeraufgaben	2.687.900	8.154.204	-5.466.304	-5.558.309
25-29	Kultur und Wissenschaft	556.480	2.629.609	-2.073.129	-1.822.027
31-35	Soziale Hilfen	66.680	528.845	-462.165	-513.498
36	Kinder-, Jugend- u. Familienhilfe	7.194.786	16.770.081	-9.575.295	-9.792.709
42	Förderung des Sports	38.320	1.030.253	-991.933	-1.131.871
51	Räumliche Planung und Entwicklung	4.287.881	5.934.672	-1.646.791	-1.789.655
52	Bau- und Grundstücksordnung	292.300	548.014	-255.714	-354.324
53	Ver- und Entsorgung	1.981.760	241.825	1.739.935	1.731.428
54	Verkehrsflächen u. -anlagen Öffentlicher Personennahverkehr	3.172.250	8.054.840	-4.882.590	-5.028.199
55	Natur- und Landschaftspflege	737.781	2.082.356	-1.344.575	-1.436.505
56	Umweltschutz	126.540	199.630	-73.090	-73.691
57	Wirtschaft und Tourismus	4.599.888	4.975.466	-375.578	-375.578
61	Allgemeine Finanzwirtschaft	52.020.959	17.830.197	34.190.762	34.190.762
70	Besondere Schadensereignisse (Hochwasser 2013)	0	84.903	-84.903	-106.722
	<b>Gesamt</b>	<b>80.357.416</b>	<b>83.925.966</b>	<b>-3.568.550</b>	<b>-3.568.550</b>

**Haushaltsquerschnitt – Finanzhaushalt 2019**

2019							
Bezeichnung Teilhaushalte		Zahlungsmittelsaldo aus laufender Verwaltungstätigkeit	anteilige Einzahlungen aus Investitionstätigkeit	anteilige Auszahlungen aus Investitionstätigkeit	Zahlungsmittelsaldo aus Investitionstätigkeit	Finanzierungsmittelüberschuss/ Finanzierungsmittelfehlbetrag	Verpflichtungs-ermächtigungen
		Euro					
		1	2	3	4	5	6
11	Innere Verwaltung	-7.741.301	200.000	498.000	-298.000	-8.039.301	0
12	Sicherheit und Ordnung	-3.658.457	0	15.000	-15.000	-3.673.457	0
21-24	Schulträgeraufgaben	-4.370.584	4.097.880	5.190.250	-1.092.370	-5.462.954	3.846.000
25-29	Kultur und Wissenschaft	-1.936.429	25.000	25.000	0	-1.936.429	0
31-35	Soziale Hilfen	-447.065	0	5.000	-5.000	-452.065	0
36	Kinder-, Jugend- u. Familienhilfe	-9.080.475	1.634.700	1.709.500	-74.800	-9.155.275	0
42	Förderung des Sports	-722.473	0	1.417.590	-1.417.590	-2.140.063	0
51	Räumliche Planung und Entwicklung	-1.152.001	6.717.140	8.011.690	-1.294.550	-2.446.551	8.932.000
52	Bau- und Grundstücksordnung	-261.414	0	0	0	-261.414	0
53	Ver- und Entsorgung	1.677.295	0	0	0	1.677.295	0
54	Verkehrsflächen u. -anlagen Öffentlicher Personennahverkehr	-3.012.620	2.123.850	3.171.470	-1.047.620	-4.060.240	1.086.000
55	Natur- und Landschaftspflege	-1.064.295	510.000	658.790	-148.790	-1.213.085	120.000
56	Umweltschutz	-67.490	6.000	15.000	-9.000	-76.490	0
57	Wirtschaft und Tourismus	-373.568	0	50.000	-50.000	-423.568	0
61	Allgemeine Finanzwirtschaft	33.651.062	932.000	0	932.000	34.583.062	0
70	Besondere Schadensereignisse (Hochwasser 2013)	435.883	585.000	650.400	-65.400	370.483	0
	<b>Gesamt</b>	<b>1.876.068</b>	<b>16.831.570</b>	<b>21.417.690</b>	<b>-4.586.120</b>	<b>-2.710.052</b>	<b>13.984.000</b>



b.) 2020

**Haushaltsquerschnitt – Ergebnishaushalt 2020**

		<b>2020</b>			
Bezeichnung Teilhaushalte		anteilige ordentliche Erträge	anteilige ordentliche Aufwendungen	veranschlagtes ordentliches Ergebnis	veranschlagter Nettoressourcenbedarf
		Euro			
		1	2	3	4
11	Innere Verwaltung	1.029.754	9.586.991	-8.557.237	-7.104.607
12	Sicherheit und Ordnung	1.535.742	5.555.677	-4.019.935	-4.680.671
21-24	Schulträgeraufgaben	2.816.080	8.009.024	-5.192.944	-5.293.922
25-29	Kultur und Wissenschaft	556.480	2.548.620	-1.992.140	-1.740.299
31-35	Soziale Hilfen	66.680	540.217	-473.537	-527.008
36	Kinder-, Jugend- u. Familienhilfe	7.576.580	17.769.405	-10.192.825	-10.413.460
42	Förderung des Sports	36.040	1.029.024	-992.984	-1.133.588
51	Räumliche Planung und Entwicklung	4.095.511	5.796.041	-1.700.530	-1.848.931
52	Bau- und Grundstücksordnung	292.300	551.842	-259.542	-363.438
53	Ver- und Entsorgung	2.029.260	241.063	1.788.197	1.779.397
54	Verkehrsflächen u. -anlagen Öffentlicher Personennahverkehr	3.193.580	8.090.269	-4.896.689	-5.045.707
55	Natur- und Landschaftspflege	494.641	1.768.582	-1.273.941	-1.369.044
56	Umweltschutz	90.520	198.680	-108.160	-108.761
57	Wirtschaft und Tourismus	6.245.748	6.655.006	-409.258	-409.258
61	Allgemeine Finanzwirtschaft	53.682.810	18.320.620	35.362.190	35.362.190
70	Besondere Schadensereignisse (Hochwasser 2013)	0	63.636	-63.636	-85.864
	<b>Gesamt</b>	<b>83.741.726</b>	<b>86.724.697</b>	<b>-2.982.971</b>	<b>-2.982.971</b>

**Haushaltsquerschnitt – Finanzhaushalt 2020**

		2020					
Bezeichnung Teilhaushalte		Zahlungsmittelsaldo aus laufender Verwaltungstätigkeit	anteilige Einzahlungen aus Investitionstätigkeit	anteilige Auszahlungen aus Investitionstätigkeit	Zahlungsmittelsaldo aus Investitionstätigkeit	Finanzierungsmittelüberschuss/ Finanzierungsmittelfehlbetrag	Verpflichtungs-ermächtigungen
		Euro					
		1	2	3	4	5	6
11	Innere Verwaltung	-8.011.345	200.000	280.000	-80.000	-8.091.345	100.000
12	Sicherheit und Ordnung	-3.831.915	41.250	45.000	-3.750	-3.835.665	850.000
21-24	Schulträgeraufgaben	-3.899.504	3.643.190	5.241.350	-1.598.160	-5.497.664	0
25-29	Kultur und Wissenschaft	-1.855.440	0	0	0	-1.855.440	0
31-35	Soziale Hilfen	-456.437	0	10.000	-10.000	-466.437	0
36	Kinder-, Jugend- u. Familienhilfe	-9.681.565	1.060.300	1.190.100	-129.800	-9.811.365	0
42	Förderung des Sports	-722.564	1.653.120	3.418.590	-1.765.470	-2.488.034	775.000
51	Räumliche Planung und Entwicklung	-1.180.320	6.099.900	8.121.900	-2.022.000	-3.202.320	6.041.440
52	Bau- und Grundstücksordnung	-265.242	0	0	0	-265.242	0
53	Ver- und Entsorgung	1.725.557	0	0	0	1.725.557	0
54	Verkehrsflächen u. -anlagen Öffentlicher Personennahverkehr	-3.028.009	1.271.000	1.676.100	-405.100	-3.433.109	850.000
55	Natur- und Landschaftspflege	-1.072.571	152.000	235.000	-83.000	-1.155.571	18.000
56	Umweltschutz	-97.530	6.000	15.000	-9.000	-106.530	0
57	Wirtschaft und Tourismus	-407.248	0	50.000	-50.000	-457.248	0
61	Allgemeine Finanzwirtschaft	34.822.490	0	0	0	34.822.490	0
70	Besondere Schadensereignisse (Hochwasser 2013)	-67.247	0	2.630	-2.630	-69.877	0
	<b>Gesamt</b>	<b>1.971.110</b>	<b>14.126.760</b>	<b>20.285.670</b>	<b>-6.158.910</b>	<b>-4.187.800</b>	<b>8.634.440</b>

## II. 3 Teilhaushalte

### Produktinformationen

Produktbereich

11 Innere Verwaltung

### Teilergebnishaushalt

Ertrags- und Aufwandsarten (anteilig bezogen auf den Teilergebnishaushalt)		Ergebnis	Ansatz	Ansatz	Ansatz	2021	2022	2023
		2017	2018 (Ifd. Haushaltsjahr)	2019 (Planjahr)	2020 (Planjahr)	auf das Haushaltsjahr folgende Jahre		
		Euro						
		1	2	3	4	5	6	7
1	anteilige Steuern und ähnliche Abgaben	0,00	0	0	0	0	0	0
	+ anteilige Zuweisungen und Umlagen nach Arten sowie aufgelöste Sonderposten	253.394,46	134.050	231.486	213.461	187.610	187.360	207.290
	darunter: Umlagen	0,00	0	0	0	0	0	0
	aufgelöste Sonderposten	187.769,58	133.700	187.740	187.610	187.610	187.360	207.290
	+ anteilige sonstige Transfererträge	0,00	0	0	0	0	0	0
	+ anteilige öffentlich-rechtliche Leistungsentgelte	12.043,45	13.190	11.250	11.250	11.250	11.250	11.250
	+ anteilige privatrechtliche Leistungsentgelte	311.293,71	269.222	282.460	282.460	282.460	282.460	282.460
	+ anteilige Kostenerstattungen und Kostenumlagen	409.730,90	411.000	371.870	360.483	364.381	369.886	375.502
	+ anteilige Zinsen und sonstige Finanzerträge	34.544,38	0	0	0	0	0	0
	+/- anteilige aktivierte Eigenleistungen und Bestandsveränderungen	1.188,00	0	0	0	0	0	0
	+ anteilige sonstige ordentliche Erträge	319.419,77	206.500	162.100	162.100	162.100	162.100	162.100
<b>2</b>	<b>= anteilige ordentliche Erträge</b>	<b>1.341.614,67</b>	<b>1.033.962</b>	<b>1.059.166</b>	<b>1.029.754</b>	<b>1.007.801</b>	<b>1.013.056</b>	<b>1.038.602</b>
3	anteilige Personalaufwendungen	5.271.267,46	5.964.742	6.260.786	6.416.276	6.457.693	6.554.602	6.684.589
	+ anteilige Versorgungsaufwendungen	0,00	0	0	0	0	0	0
	+ anteilige Aufwendungen für Sach- und Dienstleistungen	1.023.619,93	1.182.129	1.095.191	1.077.117	1.055.054	1.065.273	1.055.098
	+ anteilige Abschreibungen im ordentlichen Ergebnis	576.349,48	511.230	635.790	619.030	623.420	612.830	625.750
	+ anteilige Zinsen und sonstige Finanzaufwendungen	53.332,25	55.000	50.000	50.000	50.000	50.000	50.000
	+ anteilige Transferaufwendungen und Abschreibungen auf Sonderposten für geleistete Investitionsfördermaßnahmen	40.262,08	30.290	30.230	30.230	30.230	30.230	30.230
	+ anteilige sonstige ordentliche Aufwendungen	978.220,02	1.266.114	1.386.412	1.394.338	1.357.770	1.364.170	1.358.770
<b>4</b>	<b>= anteilige ordentliche Aufwendungen</b>	<b>7.943.051,22</b>	<b>9.009.505</b>	<b>9.458.409</b>	<b>9.586.991</b>	<b>9.574.167</b>	<b>9.677.105</b>	<b>9.804.437</b>
<b>5</b>	<b>= anteiliges veranschlagtes ordentliches Ergebnis (veranschlagter Aufwand-/ Ertragsüberschuss, Nummer 2 ./ Nummer 4)</b>	<b>-6.601.436,55</b>	<b>-7.975.543</b>	<b>-8.399.243</b>	<b>-8.557.237</b>	<b>-8.566.366</b>	<b>-8.664.049</b>	<b>-8.765.835</b>
6	anteilige Erträge aus interner Leistungsverrechnung	2.195.549,77	2.779.843	2.693.922	2.805.838	2.785.891	2.785.891	2.785.891
7	+ anteilige Aufwendungen für interne Leistungsverrechnung	1.138.315,06	1.447.374	1.272.430	1.353.208	1.353.208	1.353.208	1.353.208
8	+ anteilige kalkulatorische Kosten	0,00	0	0	0	0	0	0

Doppischer Doppelhaushalt 2019/ 2020 der Großen Kreisstadt Pirna

Ertrags- und Aufwandsarten (anteilig bezogen auf den Teilergebnishaushalt)			Ergebnis	Ansatz	Ansatz	Ansatz	2021	2022	2023
			2017	2018 (lfd. Haushaltsjahr)	2019 (Planjahr)	2020 (Planjahr)	auf das Haushaltsjahr folgende Jahre		
			Euro						
<b>9</b>	=	<b>anteiliges veranschlagtes kalkulatorisches Ergebnis (Nummern 6 ./. Nummern 7 + 8)</b>	<b>1.057.234,71</b>	<b>1.332.469</b>	<b>1.421.492</b>	<b>1.452.630</b>	<b>1.432.683</b>	<b>1.432.683</b>	<b>1.432.683</b>
<b>10</b>	=	<b>anteiliger veranschlagter Nettoressourcenbedarf/-überschuss (Nummern 5 + 9)</b>	<b>-5.544.201,84</b>	<b>-6.643.074</b>	<b>-6.977.751</b>	<b>-7.104.607</b>	<b>-7.133.683</b>	<b>-7.231.366</b>	<b>-7.333.152</b>

**Teilfinanzhaushalt  
A. Zahlungsübersicht**

Ein- und Auszahlungsarten (anteilig bezogen auf den Teilfinanzhaushalt)		Ergebnis	Ansatz	Ansatz	Ansatz	2021	2022	2023
		2017	2018 (lfd. Haushaltsjahr)	2019 (Planjahr)	2020 (Planjahr)	auf das Haushaltsjahr folgende Jahre		
		Euro						
		1	2	3	4	5	6	7
1	anteilige Steuern und ähnliche Abgaben	0,00	0	0	0	0	0	0
	+ anteilige Zuwendungen und Umlagen für laufende Verwaltungstätigkeit	71.123,42	350	43.746	25.851	0	0	0
	+ anteilige sonstige Transfereinzahlungen	0,00	0	0	0	0	0	0
	+ anteilige öffentlich-rechtliche Leistungsentgelte, ausgenommen Investitionsbeiträge	12.115,90	13.190	11.250	11.250	11.250	11.250	11.250
	+ anteilige privatrechtliche Leistungsentgelte	290.643,08	269.222	282.460	282.460	282.460	282.460	282.460
	+ anteilige Kostenerstattungen und Kostenumlagen	353.343,29	411.000	371.870	360.483	364.381	369.886	375.502
	+ anteilige Zinsen und sonstige Finanzeinzahlungen	52,83	0	0	0	0	0	0
	+ anteilige sonstige haushaltswirksame Einzahlungen aus laufender Verwaltungstätigkeit	216.044,07	206.500	162.100	162.100	162.100	162.100	162.100
<b>2</b>	<b>= anteilige Einzahlungen aus laufender Verwaltungstätigkeit</b>	<b>943.322,59</b>	<b>900.262</b>	<b>871.426</b>	<b>842.144</b>	<b>820.191</b>	<b>825.696</b>	<b>831.312</b>
3	anteilige Personalauszahlungen	5.239.506,92	5.964.742	6.050.974	6.301.884	6.427.019	6.554.602	6.684.589
	+ anteilige Versorgungsauszahlungen	0,00	0	0	0	0	0	0
	+ anteilige Auszahlungen für Sach- und Dienstleistungen	1.024.868,46	1.182.129	1.095.191	1.077.117	1.055.054	1.065.273	1.055.098
	+ anteilige Zinsen und sonstige Finanzauszahlungen	53.812,00	55.000	50.000	50.000	50.000	50.000	50.000
	+ anteilige Transferauszahlungen aus laufender Verwaltungstätigkeit	40.189,30	30.150	30.150	30.150	30.150	30.150	30.150
	+ sonstige haushaltswirksame Auszahlungen aus laufender Verwaltungstätigkeit	1.987.943,38	1.266.114	1.386.412	1.394.338	1.357.770	1.364.170	1.358.770
<b>4</b>	<b>= anteilige Auszahlungen aus laufender Verwaltungstätigkeit</b>	<b>8.346.320,06</b>	<b>8.498.135</b>	<b>8.612.727</b>	<b>8.853.489</b>	<b>8.919.993</b>	<b>9.064.195</b>	<b>9.178.607</b>
<b>5</b>	<b>= anteiliger Zahlungsmittelsaldo aus laufender Verwaltungstätigkeit (Nummer 2 ./ Nummer 4)</b>	<b>-7.402.997,47</b>	<b>-7.597.873</b>	<b>-7.741.301</b>	<b>-8.011.345</b>	<b>-8.099.802</b>	<b>-8.238.499</b>	<b>-8.347.295</b>
6	anteilige Einzahlungen aus Investitionszuwendungen	0,00	663.703	0	0	0	0	0
	darunter: investive Schlüsselzuweisungen	0,00	0	0	0	0	0	0
	+ anteilige Einzahlungen aus Investitionsbeiträgen und ähnlichen Entgelten für Investitionstätigkeit	0,00	0	0	0	0	0	0
	+ anteilige Einzahlungen aus der Veräußerung von immateriellen Vermögensgegenständen	0,00	0	0	0	0	0	0
	+ anteilige Einzahlungen aus der Veräußerung von Grundstücken, Gebäuden und sonstigen unbeweglichen Vermögensgegenständen	214.031,20	550.000	200.000	200.000	200.000	200.000	200.000
	+ anteilige Einzahlungen aus der Veräußerung von übrigem Sachanlagevermögen	2.910,74	0	0	0	0	0	0

Doppischer Doppelhaushalt 2019/ 2020 der Großen Kreisstadt Pirna

Ein- und Auszahlungsarten (anteilig bezogen auf den Teilfinanzhaushalt)		Ergebnis	Ansatz	Ansatz	Ansatz	2021	2022	2023						
		2017	2018 (Ifd. Haushaltsjahr)	2019 (Planjahr)	2020 (Planjahr)	auf das Haushaltsjahr folgende Jahre								
		Euro							1	2	3	4	5	6
	+	anteilige Einzahlungen aus der Veräußerung von Finanzanlagevermögen und von Wertpapieren des Umlaufvermögens	0,00	0	0	0	0	0	0	0	0	0	0	0
	+	anteilige Einzahlungen für sonstige Investitionstätigkeit	0,00	0	0	0	0	0	0	0	0	0	0	0
	=	<b>anteilige Einzahlungen für Investitionstätigkeit</b>	<b>216.941,94</b>	<b>1.213.703</b>	<b>200.000</b>	<b>200.000</b>	<b>200.000</b>	<b>200.000</b>	<b>200.000</b>	<b>200.000</b>	<b>200.000</b>	<b>200.000</b>	<b>200.000</b>	<b>200.000</b>
7		anteilige Auszahlungen für den Erwerb von immateriellen Vermögensgegenständen	64.513,11	25.000	50.000	50.000	50.000	50.000	50.000	50.000	50.000	50.000	50.000	50.000
	+	anteilige Auszahlungen für den Erwerb von Grundstücken, Gebäuden und sonstigen unbeweglichen Vermögensgegenständen	4.841,19	5.000	200.000	125.000	125.000	125.000	125.000	125.000	125.000	125.000	125.000	125.000
	+	anteilige Auszahlungen für Baumaßnahmen	47.929,39	843.510	0	0	0	0	0	0	0	0	0	0
	+	anteilige Auszahlungen für den Erwerb von übrigem Sachanlagevermögen	191.777,82	214.500	248.000	105.000	328.000	80.000	88.000					
	+	anteilige Auszahlungen für den Erwerb von Finanzanlagevermögen und von Wertpapieren des Umlaufvermögens	0,00	0	0	0	0	0	0	0	0	0	0	0
	+	anteilige Auszahlungen für Investitionsförderungsmaßnahmen	140,70	0	0	0	0	0	0	0	0	0	0	0
	+	anteilige Auszahlungen für sonstige Investitionstätigkeit	0,00	0	0	0	0	0	0	0	0	0	0	0
	=	<b>anteilige Auszahlungen für Investitionstätigkeit</b>	<b>309.202,21</b>	<b>1.088.010</b>	<b>498.000</b>	<b>280.000</b>	<b>503.000</b>	<b>255.000</b>	<b>263.000</b>					
	=	<b>anteiliger Zahlungsmittelsaldo aus Investitionstätigkeit (Nummer 6 ./. Nummer 7)</b>	<b>-92.260,27</b>	<b>125.693</b>	<b>-298.000</b>	<b>-80.000</b>	<b>-303.000</b>	<b>-55.000</b>	<b>-63.000</b>					
8	=	<b>anteiliger veranschlagter Finanzierungsmittelüberschuss/-bedarf (Nummer 5 + Nummer 6 ./. Nummer 7)</b>	<b>-7.495.257,74</b>	<b>-7.472.180</b>	<b>-8.039.301</b>	<b>-8.091.345</b>	<b>-8.402.802</b>	<b>-8.293.499</b>	<b>-8.410.295</b>					
	+	anteilige Einzahlungen aus übertragenen Ermächtigungen (ohne Einzahlungen aus übertragenen Kreditermächtigungen)		0	0									
	-	anteilige Auszahlungen aus übertragenen Ermächtigungen		439.859	0									

**Teilfinanzhaushalt – Blatt 2**

**B. Investitionsprogramm – Planung einzelner Investitionsvorhaben**

Ein- und Auszahlungsarten (anteilig bezogen auf den Teilfinanzhaushalt)	Ergebnis	übertragene Ermäch- tigungen	Ansatz	Ansatz	Verpflichtungs- ermächtigungen		Ansatz	2021	2022	2023	bisher bereit gestellt (einschließlich Spalten 2+3)	Gesamtein-/ Gesamtaus- zahlungen
	2017		2018	2019	2019	2020	2020	auf das Haushaltsjahr folgende Jahre				
	Euro											
	1	2	3	4	5	6	7	8	9	10	11	12
<b>111525 Elektronische Datenverarbeitung - Hard- und Software</b>												
Einzahlungen aus Investitionszuwendungen	0,00	0,00	0	0	0	0	0	0	0	0	0,00	0,00
darunter: investive Schlüsselzuweisungen	0,00	0,00	0	0	0	0	0	0	0	0	0,00	0,00
Einzahlungen aus Investitionsbeiträgen und ähnlichen Entgelten für Investitionstätigkeit	0,00	0,00	0	0	0	0	0	0	0	0	0,00	0,00
Einzahlung aus der Veräußerung von immateriellen Vermögensgegenständen	0,00	0,00	0	0	0	0	0	0	0	0	0,00	0,00
Einzahlung aus der Veräußerung von Grundstücken, Gebäuden und sonstigen unbeweglichen Vermögensgegenständen	0,00	0,00	0	0	0	0	0	0	0	0	0,00	0,00
Einzahlung aus der Veräußerung von übrigem Sachanlagevermögen	0,00	0,00	0	0	0	0	0	0	0	0	0,00	0,00
Einzahlung aus der Veräußerung von Finanzanlagevermögen und von Wertpapieren des Umlaufvermögens	0,00	0,00	0	0	0	0	0	0	0	0	0,00	0,00
Einzahlung für sonstige Investitionstätigkeit	0,00	0,00	0	0	0	0	0	0	0	0	0,00	0,00
Einzahlung für Investitionstätigkeit	0,00	0,00	0	0	0	0	0	0	0	0	0,00	0,00
Auszahlungen für den Erwerb von immateriellen Vermögensgegenständen	0,00	0,00	0	50.000	0	0	50.000	50.000	50.000	50.000	0,00	0,00
Auszahlungen für den Erwerb von Grundstücken, Gebäuden und sonstigen unbeweglichen Vermögensgegenständen	0,00	0,00	0	0	0	0	0	0	0	0	0,00	0,00
Auszahlungen für Baumaßnahmen	0,00	0,00	0	0	0	0	0	0	0	0	0,00	0,00
Auszahlungen für den Erwerb von übrigem Sachanlagevermögen	104.937,45	47.881,85	133.500	238.000	0	100.000	98.000	321.000	78.000	86.000	381.974,33	1.228.474,33
Auszahlungen für den Erwerb von Finanzanlagevermögen und von Wertpapieren des Umlaufvermögens	0,00	0,00	0	0	0	0	0	0	0	0	0,00	0,00
Auszahlungen für Investitionsförderungsmaßnahmen	0,00	0,00	0	0	0	0	0	0	0	0	0,00	0,00
Auszahlungen für sonstige Investitionen	0,00	0,00	0	0	0	0	0	0	0	0	0,00	0,00
Auszahlungen für Investitionstätigkeit	104.937,45	47.881,85	133.500	288.000	0	100.000	148.000	371.000	128.000	136.000	381.974,33	1.228.474,33

Doppischer Doppelhaushalt 2019/ 2020 der Großen Kreisstadt Pirna

Ein- und Auszahlungsarten (anteilig bezogen auf den Teilfinanzhaushalt)	Ergebnis	übertragene	Ansatz	Ansatz	Verpflichtungs-		Ansatz	2021	2022	2023	bisher bereit gestellt (einschließlich Spalten 2+3)	Gesamtein-/ Gesamtaus- zahlungen
	2017	Ermäch- tigungen	2018	2019	2019	2020	2020	auf das Haushaltsjahr folgende Jahre				
	Euro											
	1	2	3	4	5	6	7	8	9	10	11	12
<b>Saldo (Einzahlungen aus Investitionstätigkeit ./. Auszahlungen für Investitionstätigkeit)</b>	<b>-104.937,45</b>	<b>-47.881,85</b>	<b>-133.500</b>	<b>-288.000</b>	<b>0</b>	<b>-100.000</b>	<b>-148.000</b>	<b>-371.000</b>	<b>-128.000</b>	<b>-136.000</b>	<b>-381.974</b>	<b>-1.228.474</b>
aus Vorjahren fortgeltende Verpflichtungsermächtigungen für die Maßnahme	X						0	0	0	0	X	
vorgesehene Verpflichtungsermächtigungen des Haushaltsjahres für die Maßnahme							0	100.000	0	0		
Summe der Verpflichtungsermächtigungen für die Maßnahme							0	100.000	0	0		
davon voraussichtlich kreditfinanziert							0	100.000	0	0		
<b>Saldo (Einzahlungen aus Investitionstätigkeit ./. Auszahlungen aus Investitionstätigkeit)</b>	<b>-104.937,45</b>	<b>-47.881,85</b>	<b>-133.500</b>	<b>-288.000</b>	<b>0</b>	<b>-100.000</b>	<b>-148.000</b>	<b>-371.000</b>	<b>-128.000</b>	<b>-136.000</b>	<b>-381.974,33</b>	<b>-1.228.474,33</b>
<b>11156021 Ausstattung Verwaltungsgebäude</b>												
Einzahlungen aus Investitionszuwendungen	0,00	0,00	0	0	0	0	0	0	0	0	0,00	0,00
darunter: investive Schlüsselzuweisungen	0,00	0,00	0	0	0	0	0	0	0	0	0,00	0,00
Einzahlungen aus Investitionsbeiträgen und ähnlichen Entgelten für Investitionstätigkeit	0,00	0,00	0	0	0	0	0	0	0	0	0,00	0,00
Einzahlung aus der Veräußerung von immateriellen Vermögensgegenständen	0,00	0,00	0	0	0	0	0	0	0	0	0,00	0,00
Einzahlung aus der Veräußerung von Grundstücken, Gebäuden und sonstigen unbeweglichen Vermögensgegenständen	0,00	0,00	0	0	0	0	0	0	0	0	0,00	0,00
Einzahlung aus der Veräußerung von übrigem Sachanlagevermögen	0,00	0,00	0	0	0	0	0	0	0	0	0,00	0,00
Einzahlung aus der Veräußerung von Finanzanlagevermögen und von Wertpapieren des Umlaufvermögens	0,00	0,00	0	0	0	0	0	0	0	0	0,00	0,00
Einzahlung für sonstige Investitionstätigkeit	0,00	0,00	0	0	0	0	0	0	0	0	0,00	0,00
Einzahlung für Investitionstätigkeit	0,00	0,00	0	0	0	0	0	0	0	0	0,00	0,00
Auszahlungen für den Erwerb von immateriellen Vermögensgegenständen	0,00	0,00	0	0	0	0	0	0	0	0	0,00	0,00
Auszahlungen für den Erwerb von Grundstücken, Gebäuden und sonstigen unbeweglichen Vermögensgegenständen	0,00	0,00	0	0	0	0	0	0	0	0	0,00	0,00
Auszahlungen für Baumaßnahmen	0,00	0,00	0	0	0	0	0	0	0	0	0,00	0,00
Auszahlungen für den Erwerb von übrigem Sachanlagevermögen	37.076,70	77.869,90	5.000	10.000	0	0	7.000	7.000	2.000	2.000	80.224,16	145.224,16



Doppischer Doppelhaushalt 2019/ 2020 der Großen Kreisstadt Pirna

Ein- und Auszahlungsarten (anteilig bezogen auf den Teilfinanzhaushalt)	Ergebnis	übertragene	Ansatz	Ansatz	Verpflichtungs-		Ansatz	2021	2022	2023	bisher bereit	Gesamtein-/ Gesamtaus-
	2017	Ermäch-	2018	2019	2019	2020	2020	auf das Haushaltsjahr folgende			gestellt	
	Euro											
	1	2	3	4	5	6	7	8	9	10	11	12
Auszahlungen für den Erwerb von Finanzanlagevermögen und von Wertpapieren des Umlaufvermögens	0,00	0,00	0	0	0	0	0	0	0	0	0,00	0,00
Auszahlungen für Investitionsförderungsmaßnahmen	0,00	0,00	0	0	0	0	0	0	0	0	0,00	0,00
Auszahlungen für sonstige Investitionen	0,00	0,00	0	0	0	0	0	0	0	0	0,00	0,00
Auszahlungen für Investitionstätigkeit	37.076,70	77.869,90	5.000	10.000	0	0	7.000	7.000	2.000	2.000	80.224,16	145.224,16
<b>Saldo (Einzahlungen aus Investitionstätigkeit ./. Auszahlungen für Investitionstätigkeit)</b>	<b>-37.076,70</b>	<b>-77.869,90</b>	<b>-5.000</b>	<b>-10.000</b>	<b>0</b>	<b>0</b>	<b>-7.000</b>	<b>-7.000</b>	<b>-2.000</b>	<b>-2.000</b>	<b>-80.224</b>	<b>-145.224</b>
aus Vorjahren fortgeltende Verpflichtungsermächtigungen für die Maßnahme	X						0	0	0	0	X	
vorgesehene Verpflichtungsermächtigungen des Haushaltsjahres für die Maßnahme							0	0	0	0		
Summe der Verpflichtungsermächtigungen für die Maßnahme							0	0	0	0		
davon voraussichtlich kreditfinanziert							0	0	0	0		
<b>Saldo (Einzahlungen aus Investitionstätigkeit ./. Auszahlungen aus Investitionstätigkeit)</b>	<b>-37.076,70</b>	<b>-77.869,90</b>	<b>-5.000</b>	<b>-10.000</b>	<b>0</b>	<b>0</b>	<b>-7.000</b>	<b>-7.000</b>	<b>-2.000</b>	<b>-2.000</b>	<b>-80.224,16</b>	<b>-145.224,16</b>
<b>111612 Erwerb von Grundstücken</b>												
Einzahlungen aus Investitionszuwendungen	0,00	0,00	0	0	0	0	0	0	0	0	0,00	0,00
darunter: investive Schlüsselzuweisungen	0,00	0,00	0	0	0	0	0	0	0	0	0,00	0,00
Einzahlungen aus Investitionsbeiträgen und ähnlichen Entgelten für Investitionstätigkeit	0,00	0,00	0	0	0	0	0	0	0	0	0,00	0,00
Einzahlung aus der Veräußerung von immateriellen Vermögensgegenständen	0,00	0,00	0	0	0	0	0	0	0	0	0,00	0,00
Einzahlung aus der Veräußerung von Grundstücken, Gebäuden und sonstigen unbeweglichen Vermögensgegenständen	60.684,29	0,00	200.000	200.000	0	0	200.000	200.000	200.000	200.000	0,00	0,00
Einzahlung aus der Veräußerung von übrigem Sachanlagevermögen	0,00	0,00	0	0	0	0	0	0	0	0	0,00	0,00
Einzahlung aus der Veräußerung von Finanzanlagevermögen und von Wertpapieren des Umlaufvermögens	0,00	0,00	0	0	0	0	0	0	0	0	0,00	0,00
Einzahlung für sonstige Investitionstätigkeit	0,00	0,00	0	0	0	0	0	0	0	0	0,00	0,00
Einzahlung für Investitionstätigkeit	60.684,29	0,00	200.000	200.000	0	0	200.000	200.000	200.000	200.000	0,00	0,00
Auszahlungen für den Erwerb von immateriellen Vermögensgegenständen	0,00	0,00	0	0	0	0	0	0	0	0	0,00	0,00

Doppischer Doppelhaushalt 2019/ 2020 der Großen Kreisstadt Pirna

Ein- und Auszahlungsarten (anteilig bezogen auf den Teilfinanzhaushalt)	Ergebnis	übertragene Ermäch- tigungen	Ansatz	Ansatz	Verpflichtungs- ermächtigungen		Ansatz	2021	2022	2023	bisher bereit gestellt (einschließlich Spalten 2+3)	Gesamtein-/ Gesamtaus- zahlungen
	2017		2018	2019	2019	2020	2020	auf das Haushaltsjahr folgende Jahre				
	1	2	3	4	5	6	7	8	9	10	11	12
	Euro											
Auszahlungen für den Erwerb von Grundstücken, Gebäuden und sonstigen unbeweglichen Vermögensgegenständen	0,00	0,00	5.000	200.000	0	0	125.000	125.000	125.000	125.000	23.935,39	33.783,39
Auszahlungen für Baumaßnahmen	0,00	0,00	0	0	0	0	0	0	0	0	0,00	0,00
Auszahlungen für den Erwerb von übrigem Sachanlagevermögen	0,00	0,00	0	0	0	0	0	0	0	0	0,00	0,00
Auszahlungen für den Erwerb von Finanzanlagevermögen und von Wertpapieren des Umlaufvermögens	0,00	0,00	0	0	0	0	0	0	0	0	0,00	0,00
Auszahlungen für Investitionsförderungsmaßnahmen	0,00	0,00	0	0	0	0	0	0	0	0	0,00	0,00
Auszahlungen für sonstige Investitionen	0,00	0,00	0	0	0	0	0	0	0	0	0,00	0,00
Auszahlungen für Investitionstätigkeit	0,00	0,00	5.000	200.000	0	0	125.000	125.000	125.000	125.000	23.935,39	33.783,39
<b>Saldo (Einzahlungen aus Investitionstätigkeit ./. Auszahlungen für Investitionstätigkeit)</b>	<b>60.684,29</b>	<b>0,00</b>	<b>195.000</b>	<b>0</b>	<b>0</b>	<b>0</b>	<b>75.000</b>	<b>75.000</b>	<b>75.000</b>	<b>75.000</b>	<b>-23.935</b>	<b>-33.783</b>
aus Vorjahren fortgeltende Verpflichtungsermächtigungen für die Maßnahme	X						0	0	0	0	X	
vorgesehene Verpflichtungsermächtigungen des Haushaltjahres für die Maßnahme							0	0	0	0		
Summe der Verpflichtungsermächtigungen für die Maßnahme							0	0	0	0		
davon voraussichtlich kreditfinanziert							0	0	0	0		
<b>Saldo (Einzahlungen aus Investitionstätigkeit ./. Auszahlungen aus Investitionstätigkeit)</b>	<b>60.684,29</b>	<b>0,00</b>	<b>195.000</b>	<b>0</b>	<b>0</b>	<b>0</b>	<b>75.000</b>	<b>75.000</b>	<b>75.000</b>	<b>75.000</b>	<b>-23.935,39</b>	<b>-33.783,39</b>

**Produktinformationen**

Produktbereich

12 Sicherheit und Ordnung

**Teilergebnishaushalt**

Ertrags- und Aufwandsarten (anteilig bezogen auf den Teilergebnishaushalt)			Ergebnis	Ansatz	Ansatz	Ansatz	2021	2022	2023
			2017	2018 (lfd. Haushaltsjahr)	2019 (Planjahr)	2020 (Planjahr)	auf das Haushaltsjahr folgende Jahre		
			Euro						
			1	2	3	4	5	6	7
1		anteilige Steuern und ähnliche Abgaben	0,00	0	0	0	0	0	0
	+	anteilige Zuweisungen und Umlagen nach Arten sowie aufgelöste Sonderposten	155.212,58	130.970	179.350	196.567	329.608	346.732	350.279
		darunter: Umlagen	0,00	0	0	0	0	0	0
		aufgelöste Sonderposten	110.617,68	97.970	106.600	104.250	137.690	151.130	150.920
	+	anteilige sonstige Transfererträge	120,00	0	0	0	0	0	0
	+	anteilige öffentlich-rechtliche Leistungsentgelte	636.413,30	508.200	617.200	622.200	622.200	622.200	622.200
	+	anteilige privatrechtliche Leistungsentgelte	17.312,40	55.970	49.725	49.725	49.725	49.725	49.725
	+	anteilige Kostenerstattungen und Kostenumlagen	196.903,44	91.000	51.200	30.000	40.000	31.600	20.000
	+	anteilige Zinsen und sonstige Finanzerträge	117,17	0	0	0	0	0	0
	+/-	anteilige aktivierte Eigenleistungen und Bestandsveränderungen	189,57	0	0	0	0	0	0
	+	anteilige sonstige ordentliche Erträge	717.107,30	656.750	637.250	637.250	637.250	637.250	637.250
<b>2</b>	=	<b>anteilige ordentliche Erträge</b>	<b>1.723.375,76</b>	<b>1.442.890</b>	<b>1.534.725</b>	<b>1.535.742</b>	<b>1.678.783</b>	<b>1.687.507</b>	<b>1.679.454</b>
3		anteilige Personalaufwendungen	3.033.180,41	3.230.785	3.896.000	4.120.436	4.366.037	4.452.335	4.540.361
	+	anteilige Versorgungsaufwendungen	0,00	0	0	0	0	0	0
	+	anteilige Aufwendungen für Sach- und Dienstleistungen	562.777,02	489.003	497.565	521.091	465.225	465.175	465.175
	+	anteilige Abschreibungen im ordentlichen Ergebnis	284.299,69	258.470	251.080	241.270	289.040	300.440	295.010
	+	anteilige Zinsen und sonstige Finanzaufwendungen	1.705,61	0	0	0	0	0	0
	+	anteilige Transferaufwendungen und Abschreibungen auf Sonderposten für geleistete Investitionsfördermaßnahmen	12.244,59	13.000	13.000	13.000	13.000	13.000	13.000
	+	anteilige sonstige ordentliche Aufwendungen	688.019,40	597.301	745.017	659.880	698.230	698.230	701.230
<b>4</b>	=	<b>anteilige ordentliche Aufwendungen</b>	<b>4.582.226,72</b>	<b>4.588.559</b>	<b>5.402.662</b>	<b>5.555.677</b>	<b>5.831.532</b>	<b>5.929.180</b>	<b>6.014.776</b>
<b>5</b>	=	<b>anteiliges veranschlagtes ordentliches Ergebnis (veranschlagter Aufwand-/ Ertragsüberschuss, Nummer 2 ./ . Nummer 4)</b>	<b>-2.858.850,96</b>	<b>-3.145.669</b>	<b>-3.867.937</b>	<b>-4.019.935</b>	<b>-4.152.749</b>	<b>-4.241.673</b>	<b>-4.335.322</b>
6		anteilige Erträge aus interner Leistungsverrechnung	17.968,60	12.497	12.434	16.437	16.340	16.340	16.340
7	+	anteilige Aufwendungen für interne Leistungsverrechnung	583.809,66	719.049	674.398	677.173	677.173	677.173	677.173
8	+	anteilige kalkulatorische Kosten	0,00	0	0	0	0	0	0
<b>9</b>	=	<b>anteiliges veranschlagtes kalkulatorisches Ergebnis (Nummern 6 ./ . Nummern 7 + 8)</b>	<b>-565.841,06</b>	<b>-706.552</b>	<b>-661.964</b>	<b>-660.736</b>	<b>-660.833</b>	<b>-660.833</b>	<b>-660.833</b>

Doppischer Doppelhaushalt 2019/ 2020 der Großen Kreisstadt Pirna

Ertrags- und Aufwandsarten (anteilig bezogen auf den Teilergebnishaushalt)			Ergebnis	Ansatz	Ansatz	Ansatz	2021	2022	2023
			2017	2018 (lfd. Haushaltsjahr)	2019 (Planjahr)	2020 (Planjahr)	auf das Haushaltsjahr folgende Jahre		
			Euro						
			1	2	3	4	5	6	7
<b>10</b>	=	<b>anteiliger veranschlagter Nettoressourcenbedarf/-überschuss (Nummern 5 + 9)</b>	<b>-3.424.692,02</b>	<b>-3.852.221</b>	<b>-4.529.901</b>	<b>-4.680.671</b>	<b>-4.813.582</b>	<b>-4.902.506</b>	<b>-4.996.155</b>

**Produktinformationen**

Produktbereich

12 Sicherheit und Ordnung

**Teilfinanzhaushalt  
A. Zahlungsübersicht**

Ein- und Auszahlungsarten (anteilig bezogen auf den Teilfinanzhaushalt)			Ergebnis	Ansatz	Ansatz	Ansatz	2021	2022	2023
			2017	2018 (Ifd. Haushaltsjahr)	2019 (Planjahr)	2020 (Planjahr)	auf das Haushaltsjahr folgende Jahre		
			Euro						
1	2	3	4	5	6	7			
1	anteilige Steuern und ähnliche Abgaben	0,00	0	0	0	0	0	0	0
	+ anteilige Zuwendungen und Umlagen für laufende Verwaltungstätigkeit	53.066,57	33.000	72.750	92.317	191.918	195.602	199.359	
	+ anteilige sonstige Transfereinzahlungen	436,31	0	0	0	0	0	0	
	+ anteilige öffentlich-rechtliche Leistungsentgelte, ausgenommen Investitionsbeiträge	608.541,75	508.200	617.200	622.200	622.200	622.200	622.200	622.200
	+ anteilige privatrechtliche Leistungsentgelte	17.443,18	55.970	49.725	49.725	49.725	49.725	49.725	49.725
	+ anteilige Kostenerstattungen und Kostenumlagen	181.595,43	91.000	51.200	30.000	40.000	31.600	20.000	
	+ anteilige Zinsen und sonstige Finanzeinzahlungen	117,17	0	0	0	0	0	0	
	+ anteilige sonstige haushaltswirksame Einzahlungen aus laufender Verwaltungstätigkeit	572.685,30	656.750	637.250	637.250	637.250	637.250	637.250	637.250
<b>2</b>	<b>= anteilige Einzahlungen aus laufender Verwaltungstätigkeit</b>	<b>1.433.885,71</b>	<b>1.344.920</b>	<b>1.428.125</b>	<b>1.431.492</b>	<b>1.541.093</b>	<b>1.536.377</b>	<b>1.528.534</b>	
3	anteilige Personalauszahlungen	2.985.445,58	3.230.785	3.831.000	4.069.436	4.315.037	4.401.335	4.489.361	
	+ anteilige Versorgungsauszahlungen	0,00	0	0	0	0	0	0	
	+ anteilige Auszahlungen für Sach- und Dienstleistungen	518.162,27	489.003	497.565	521.091	465.225	465.175	465.175	
	+ anteilige Zinsen und sonstige Finanzauszahlungen	4.576,22	0	0	0	0	0	0	
	+ anteilige Transferauszahlungen aus laufender Verwaltungstätigkeit	11.889,50	13.000	13.000	13.000	13.000	13.000	13.000	
	+ sonstige haushaltswirksame Auszahlungen aus laufender Verwaltungstätigkeit	704.903,39	597.301	745.017	659.880	698.230	698.230	701.230	
<b>4</b>	<b>= anteilige Auszahlungen aus laufender Verwaltungstätigkeit</b>	<b>4.224.976,96</b>	<b>4.330.089</b>	<b>5.086.582</b>	<b>5.263.407</b>	<b>5.491.492</b>	<b>5.577.740</b>	<b>5.668.766</b>	
<b>5</b>	<b>= anteiliger Zahlungsmittelsaldo aus laufender Verwaltungstätigkeit (Nummer 2 ./- Nummer 4)</b>	<b>-2.791.091,25</b>	<b>-2.985.169</b>	<b>-3.658.457</b>	<b>-3.831.915</b>	<b>-3.950.399</b>	<b>-4.041.363</b>	<b>-4.140.232</b>	
6	anteilige Einzahlungen aus Investitionszuwendungen	151.293,28	50.000	0	41.250	525.000	215.000	0	
	darunter: investive Schlüsselzuweisungen	0,00	0	0	30.000	0	0	0	
	+ anteilige Einzahlungen aus Investitionsbeiträgen und ähnlichen Entgelten für Investitionstätigkeit	0,00	0	0	0	0	0	0	
	+ anteilige Einzahlungen aus der Veräußerung von immateriellen Vermögensgegenständen	0,00	0	0	0	0	0	0	
	+ anteilige Einzahlungen aus der Veräußerung von Grundstücken, Gebäuden und sonstigen unbeweglichen Vermögensgegenständen	0,00	0	0	0	0	0	0	
	+ anteilige Einzahlungen aus der Veräußerung von übrigem Sachanlagevermögen	4.528,60	0	0	0	0	0	0	

Doppischer Doppelhaushalt 2019/ 2020 der Großen Kreisstadt Pirna

Ein- und Auszahlungsarten (anteilig bezogen auf den Teilfinanzhaushalt)		Ergebnis	Ansatz	Ansatz	Ansatz	2021	2022	2023						
		2017	2018 (Ifd. Haushaltsjahr)	2019 (Planjahr)	2020 (Planjahr)	auf das Haushaltsjahr folgende Jahre								
		Euro							1	2	3	4	5	6
	+	anteilige Einzahlungen aus der Veräußerung von Finanzanlagevermögen und von Wertpapieren des Umlaufvermögens	0,00	0	0	0	0	0	0	0	0	0	0	0
	+	anteilige Einzahlungen für sonstige Investitionstätigkeit	0,00	0	0	0	0	0	0	0	0	0	0	0
	=	<b>anteilige Einzahlungen für Investitionstätigkeit</b>	<b>155.821,88</b>	<b>50.000</b>	<b>0</b>	<b>41.250</b>	<b>525.000</b>	<b>215.000</b>	<b>0</b>					
7		anteilige Auszahlungen für den Erwerb von immateriellen Vermögensgegenständen	0,00	0	0	0	0	0	0	0	0	0	0	0
	+	anteilige Auszahlungen für den Erwerb von Grundstücken, Gebäuden und sonstigen unbeweglichen Vermögensgegenständen	0,00	0	0	0	0	0	0	0	0	0	0	0
	+	anteilige Auszahlungen für Baumaßnahmen	0,00	0	0	0	0	0	0	0	0	0	0	0
	+	anteilige Auszahlungen für den Erwerb von übrigem Sachanlagevermögen	193.109,12	100.000	15.000	45.000	850.000	270.000	0					
	+	anteilige Auszahlungen für den Erwerb von Finanzanlagevermögen und von Wertpapieren des Umlaufvermögens	0,00	0	0	0	0	0	0	0	0	0	0	0
	+	anteilige Auszahlungen für Investitionsförderungsmaßnahmen	59.797,50	0	0	0	0	0	0	0	0	0	0	0
	+	anteilige Auszahlungen für sonstige Investitionstätigkeit	0,00	0	0	0	0	0	0	0	0	0	0	0
	=	<b>anteilige Auszahlungen für Investitionstätigkeit</b>	<b>252.906,62</b>	<b>100.000</b>	<b>15.000</b>	<b>45.000</b>	<b>850.000</b>	<b>270.000</b>	<b>0</b>					
	=	<b>anteiliger Zahlungsmittelsaldo aus Investitionstätigkeit (Nummer 6 ./. Nummer 7)</b>	<b>-97.084,74</b>	<b>-50.000</b>	<b>-15.000</b>	<b>-3.750</b>	<b>-325.000</b>	<b>-55.000</b>	<b>0</b>					
8	=	<b>anteiliger veranschlagter Finanzierungsmittelüberschuss/-bedarf (Nummer 5 + Nummer 6 ./. Nummer 7)</b>	<b>-2.888.175,99</b>	<b>-3.035.169</b>	<b>-3.673.457</b>	<b>-3.835.665</b>	<b>-4.275.399</b>	<b>-4.096.363</b>	<b>-4.140.232</b>					
	+	anteilige Einzahlungen aus übertragenen Ermächtigungen (ohne Einzahlungen aus übertragenen Kreditermächtigungen)	0,00	12.500	0	0	0	0	0	0	0	0	0	0
	-	anteilige Auszahlungen aus übertragenen Ermächtigungen	0,00	268.808	0	0	0	0	0	0	0	0	0	0

**Produktinformationen**

**Produktbereich: 12 Sicherheit und Ordnung**

**Produktgruppe: 126 Brandschutz**

**Produkt: 12611 Brandschutz**

**Produktbeschreibung**

Brandbekämpfung/ technische Hilfeleistungen und sonstige Maßnahmen des abwehrenden Brandschutzes; Brandverhütungsschau in brandgefährdeten Objekten, Mitwirkung am Baugenehmigungsverfahren und Beratung von Bauherren, Brandsicherheitswache und sonstige Maßnahmen des vorbeugenden Brandschutzes; interne Dienstleistungen für die Stadtverwaltung Pirna, Aus- und Weiterbildung für Dritte, Betrieb des feuerwehrtechnischen Zentrums (FTZ ) sowie sonstige Dienstleistungen für Dritte, Jugendfeuerwehr

**Auftragsgrundlage**

Gemeindeordnung für den Freistaat Sachsen (SächsGemO), Sächsisches Gesetz über den Brandschutz, Rettungsdienst und Katastrophenschutz (SächsBRKGG), Sächsische Feuerwehrverordnung, Sächsische Bauordnung

**Ziel**

Menschen, Tiere, Sachwerte und Umwelt durch präventive und operative Maßnahmen vor Schadensereignissen bewahren; Rettung von Menschen und Tieren aus Brandgefahren, Löschen von Bränden und Erhaltung von Sachwerten sowie technische Hilfeleistung für Menschen, Tiere, Sachwerte und die Umwelt bei Schäden und öffentlichen Notständen durch Naturereignisse und Unglücksfälle durch Einsatz von Kräften und Mitteln der Feuerwehr unter Beachtung der Hilfsfristen entsprechend der Brandschutzbedarfsplanung. Ökonomische Nutzung der vorhandenen Ressourcen zur Verbesserung des Kostendeckungsgrades durch Generierung von Erträgen aus erbrachten Dienstleistungen.

**Zielgruppen**

Bürger, Eigentümer, private Bauherren, Unternehmen, Einrichtungen der Stadt Pirna

**Verantwortlich**

Herr Kammel

**Aufgabenart**

Pflichtaufgabe ohne Weisung

**Kennzahlen**

Leistungen	Einheit	Plan 2019/2020
12611 100 Abwehrender Brandschutz		
12611 101 Brandbekämpfung/ technische Hilfeleistung	Anzahl	500
12611 200 vorbeugender Brandschutz		
12611 201 Brandverhütungsschau	Anzahl	60
12611 202 Beteiligung an Baugenehmigungsverfahren	Anzahl	250
12611 203 Beratung Bauherren	Anzahl	40
12611 204 Brandschutzerziehung/ Öffentlichkeitsarbeit	Anzahl	25
12611 205 Brandsicherheitswache	Anzahl	1
12611 300 Dienstleistungen für Dritte		
12611 301 Aus- und Weiterbildung Dritter	Anzahl	10
12611 302 Überprüfung Feuerlöscher für SV Pirna	Anzahl	730
12611 306 FTZ:		
- Atemschutzwerkstatt (PA/LA/MA- und CSA-Technik prüfen und warten)	Anzahl	6.000
- Schlauchwerkstatt (Schlauchkupplungen, Schlauchwäsche, vulkanisieren)	Anzahl	1.200
- Reinigung Einsatzkleidung (mit und ohne Imprägnierung)	Anzahl	600
- Fahrzeugprüfungen	Anzahl	35
- Geräteprüfungen	Anzahl	5

Einsatzpersonal	Plan 2019/2020
Hauptamtliche Kameraden:	32
Brandmeisteranwärter in Ausbildung:	4
Freiwillige Kameraden	gesamt: 253
inkl. Jugend- /Altersfw.	davon aktiv: 125

**Produktinformationen**

Produktbereich

Produktgruppe

Produkt

12 Sicherheit und Ordnung

126 Brandschutz

12611 Vorbeugender Brandschutz

**Teilergebnishaushalt**

Ertrags- und Aufwandsarten (anteilig bezogen auf den Teilergebnishaushalt)		Ergebnis	Ansatz	Ansatz	Ansatz	2021	2022	2023					
		2017	2018 (Ifd. Haushaltsjahr)	2019 (Planjahr)	2020 (Planjahr)	auf das Haushaltsjahr folgende Jahre							
		Euro							1	2	3	4	5
1	anteilige Steuern und ähnliche Abgaben	0,00	0	0	0	0	0	0					
	+ anteilige Zuweisungen und Umlagen nach Arten sowie aufgelöste Sonderposten	123.212,58	100.970	114.350	112.000	145.440	158.880	158.670					
	darunter: Umlagen	0,00	0	0	0	0	0	0					
	aufgelöste Sonderposten	110.617,68	97.970	106.600	104.250	137.690	151.130	150.920					
	+ anteilige sonstige Transfererträge	0,00	0	0	0	0	0	0					
	+ anteilige öffentlich-rechtliche Leistungsentgelte	93.893,75	65.000	136.000	136.000	136.000	136.000	136.000					
	+ anteilige privatrechtliche Leistungsentgelte	11.707,18	15.600	9.600	9.600	9.600	9.600	9.600					
	+ anteilige Kostenerstattungen und Kostenumlagen	131.105,81	78.000	7.000	7.000	7.000	7.000	7.000					
	+ anteilige Zinsen und sonstige Finanzerträge	0,20	0	0	0	0	0	0					
	+/- anteilige aktivierte Eigenleistungen und Bestandsveränderungen	189,57	0	0	0	0	0	0					
	+ anteilige sonstige ordentliche Erträge	26.322,87	0	0	0	0	0	0					
<b>2</b>	<b>= anteilige ordentliche Erträge</b>	<b>386.431,96</b>	<b>259.570</b>	<b>266.950</b>	<b>264.600</b>	<b>298.040</b>	<b>311.480</b>	<b>311.270</b>					
3	anteilige Personalaufwendungen	1.411.317,03	1.551.603	2.070.739	2.217.712	2.261.046	2.305.246	2.350.331					
	+ anteilige Versorgungsaufwendungen	0,00	0	0	0	0	0	0					
	+ anteilige Aufwendungen für Sach- und Dienstleistungen	487.592,78	421.406	413.020	444.149	385.733	385.733	385.733					
	+ anteilige Abschreibungen im ordentlichen Ergebnis	198.719,34	207.630	203.680	201.910	253.570	269.990	268.750					
	+ anteilige Zinsen und sonstige Finanzaufwendungen	1.705,61	0	0	0	0	0	0					
	+ anteilige Transferaufwendungen und Abschreibungen auf Sonderposten für geleistete Investitionsfördermaßnahmen	0,00	0	0	0	0	0	0					
	+ anteilige sonstige ordentliche Aufwendungen	113.148,36	102.430	115.460	115.570	115.570	115.570	115.570					
<b>4</b>	<b>= anteilige ordentliche Aufwendungen</b>	<b>2.212.483,12</b>	<b>2.283.069</b>	<b>2.802.899</b>	<b>2.979.341</b>	<b>3.015.919</b>	<b>3.076.539</b>	<b>3.120.384</b>					
<b>5</b>	<b>= anteiliges veranschlagtes ordentliches Ergebnis (veranschlagter Aufwand-/ Ertragsüberschuss, Nummer 2 ./ Nummer 4)</b>	<b>-1.826.051,16</b>	<b>-2.023.499</b>	<b>-2.535.949</b>	<b>-2.714.741</b>	<b>-2.717.879</b>	<b>-2.765.059</b>	<b>-2.809.114</b>					
6	anteilige Erträge aus interner Leistungsverrechnung	0,00	0	0	0	0	0	0					
7	+ anteilige Aufwendungen für interne Leistungsverrechnung	156.896,34	205.280	193.621	202.533	202.533	202.533	202.533					
8	+ anteilige kalkulatorische Kosten	0,00	0	0	0	0	0	0					



Doppischer Doppelhaushalt 2019/ 2020 der Großen Kreisstadt Pirna

Ertrags- und Aufwandsarten (anteilig bezogen auf den Teilergebnishaushalt)			Ergebnis	Ansatz	Ansatz	Ansatz	2021	2022	2023
			2017	2018 (lfd. Haushaltsjahr)	2019 (Planjahr)	2020 (Planjahr)	auf das Haushaltsjahr folgende Jahre		
			Euro						
			1	2	3	4	5	6	7
<b>9</b>	=	<b>anteiliges veranschlagtes kalkulatorisches Ergebnis (Nummern 6 ./. Nummern 7 + 8)</b>	<b>-156.896,34</b>	<b>-205.280</b>	<b>-193.621</b>	<b>-202.533</b>	<b>-202.533</b>	<b>-202.533</b>	<b>-202.533</b>
<b>10</b>	=	<b>anteiliger veranschlagter Nettoressourcenbedarf/-überschuss (Nummern 5 + 9)</b>	<b>-1.982.947,50</b>	<b>-2.228.779</b>	<b>-2.729.570</b>	<b>-2.917.274</b>	<b>-2.920.412</b>	<b>-2.967.592</b>	<b>-3.011.647</b>

**Produktinformationen**

Produktbereich

12 Sicherheit und Ordnung

Produktgruppe

126 Brandschutz

Produkt

12611 Vorbeugender Brandschutz

**Teilfinanzhaushalt  
A. Zahlungsübersicht**

Ein- und Auszahlungsarten (anteilig bezogen auf den Teilfinanzhaushalt)			Ergebnis	Ansatz	Ansatz	Ansatz	2021	2022	2023
			2017	2018 (Ifd. Haushaltsjahr)	2019 (Planjahr)	2020 (Planjahr)	auf das Haushaltsjahr folgende Jahre		
			Euro						
			1	2	3	4	5	6	7
1		anteilige Steuern und ähnliche Abgaben	0,00	0	0	0	0	0	0
	+	anteilige Zuwendungen und Umlagen für laufende Verwaltungstätigkeit	21.066,57	3.000	7.750	7.750	7.750	7.750	7.750
	+	anteilige sonstige Transfereinzahlungen	0,00	0	0	0	0	0	0
	+	anteilige öffentlich-rechtliche Leistungsentgelte, ausgenommen Investitionsbeiträge	82.812,56	65.000	136.000	136.000	136.000	136.000	136.000
	+	anteilige privatrechtliche Leistungsentgelte	11.707,18	15.600	9.600	9.600	9.600	9.600	9.600
	+	anteilige Kostenerstattungen und Kostenumlagen	140.025,02	78.000	7.000	7.000	7.000	7.000	7.000
	+	anteilige Zinsen und sonstige Finanzeinzahlungen	0,20	0	0	0	0	0	0
	+	anteilige sonstige haushaltswirksame Einzahlungen aus laufender Verwaltungstätigkeit	2.214,88	0	0	0	0	0	0
<b>2</b>	=	<b>anteilige Einzahlungen aus laufender Verwaltungstätigkeit</b>	<b>257.826,41</b>	<b>161.600</b>	<b>160.350</b>	<b>160.350</b>	<b>160.350</b>	<b>160.350</b>	<b>160.350</b>
3		anteilige Personalauszahlungen	1.363.582,20	1.551.603	2.005.739	2.166.712	2.210.046	2.254.246	2.299.331
	+	anteilige Versorgungsauszahlungen	0,00	0	0	0	0	0	0
	+	anteilige Auszahlungen für Sach- und Dienstleistungen	442.175,74	421.406	413.020	444.149	385.733	385.733	385.733
	+	anteilige Zinsen und sonstige Finanzauszahlungen	4.576,22	0	0	0	0	0	0
	+	anteilige Transferauszahlungen aus laufender Verwaltungstätigkeit	0,00	0	0	0	0	0	0
	+	sonstige haushaltswirksame Auszahlungen aus laufender Verwaltungstätigkeit	121.812,03	102.430	115.460	115.570	115.570	115.570	115.570
<b>4</b>	=	<b>anteilige Auszahlungen aus laufender Verwaltungstätigkeit</b>	<b>1.932.146,19</b>	<b>2.075.439</b>	<b>2.534.219</b>	<b>2.726.431</b>	<b>2.711.349</b>	<b>2.755.549</b>	<b>2.800.634</b>
<b>5</b>	=	<b>anteiliger Zahlungsmittelsaldo aus laufender Verwaltungstätigkeit (Nummer 2 ./- Nummer 4)</b>	<b>-1.674.319,78</b>	<b>-1.913.839</b>	<b>-2.373.869</b>	<b>-2.566.081</b>	<b>-2.550.999</b>	<b>-2.595.199</b>	<b>-2.640.284</b>
6		anteilige Einzahlungen aus Investitionszuwendungen	151.293,28	50.000	0	41.250	525.000	215.000	0
		darunter: investive Schlüsselzuweisungen	0,00	0	0	30.000	0	0	0
	+	anteilige Einzahlungen aus Investitionsbeiträgen und ähnlichen Entgelten für Investitionstätigkeit	0,00	0	0	0	0	0	0
	+	anteilige Einzahlungen aus der Veräußerung von immateriellen Vermögensgegenständen	0,00	0	0	0	0	0	0

Doppischer Doppelhaushalt 2019/ 2020 der Großen Kreisstadt Pirna

Ein- und Auszahlungsarten (anteilig bezogen auf den Teilfinanzhaushalt)			Ergebnis	Ansatz	Ansatz	Ansatz	2021	2022	2023
			2017	2018 (Ifd. Haushaltsjahr)	2019 (Planjahr)	2020 (Planjahr)	auf das Haushaltsjahr folgende Jahre		
			Euro						
	+	anteilige Einzahlungen aus der Veräußerung von Grundstücken, Gebäuden und sonstigen unbeweglichen Vermögensgegenständen	0,00	0	0	0	0	0	0
	+	anteilige Einzahlungen aus der Veräußerung von übrigem Sachanlagevermögen	4.528,60	0	0	0	0	0	0
	+	anteilige Einzahlungen aus der Veräußerung von Finanzanlagevermögen und von Wertpapieren des Umlaufvermögens	0,00	0	0	0	0	0	0
	+	anteilige Einzahlungen für sonstige Investitionstätigkeit	0,00	0	0	0	0	0	0
	=	<b>anteilige Einzahlungen für Investitionstätigkeit</b>	<b>155.821,88</b>	<b>50.000</b>	<b>0</b>	<b>41.250</b>	<b>525.000</b>	<b>215.000</b>	<b>0</b>
7		anteilige Auszahlungen für den Erwerb von immateriellen Vermögensgegenständen	0,00	0	0	0	0	0	0
	+	anteilige Auszahlungen für den Erwerb von Grundstücken, Gebäuden und sonstigen unbeweglichen Vermögensgegenständen	0,00	0	0	0	0	0	0
	+	anteilige Auszahlungen für Baumaßnahmen	0,00	0	0	0	0	0	0
	+	anteilige Auszahlungen für den Erwerb von übrigem Sachanlagevermögen	192.596,70	100.000	15.000	45.000	850.000	270.000	0
	+	anteilige Auszahlungen für den Erwerb von Finanzanlagevermögen und von Wertpapieren des Umlaufvermögens	0,00	0	0	0	0	0	0
	+	anteilige Auszahlungen für Investitionsförderungsmaßnahmen	59.797,50	0	0	0	0	0	0
	+	anteilige Auszahlungen für sonstige Investitionstätigkeit	0,00	0	0	0	0	0	0
	=	<b>anteilige Auszahlungen für Investitionstätigkeit</b>	<b>252.394,20</b>	<b>100.000</b>	<b>15.000</b>	<b>45.000</b>	<b>850.000</b>	<b>270.000</b>	<b>0</b>
	=	<b>anteiliger Zahlungsmittelsaldo aus Investitionstätigkeit (Nummer 6 ./. Nummer 7)</b>	<b>-96.572,32</b>	<b>-50.000</b>	<b>-15.000</b>	<b>-3.750</b>	<b>-325.000</b>	<b>-55.000</b>	<b>0</b>
<b>8</b>	=	<b>anteiliger veranschlagter Finanzierungsmittelüberschuss/-bedarf (Nummer 5 + Nummer 6 ./. Nummer 7)</b>	<b>-1.770.892,10</b>	<b>-1.963.839</b>	<b>-2.388.869</b>	<b>-2.569.831</b>	<b>-2.875.999</b>	<b>-2.650.199</b>	<b>-2.640.284</b>
	+	anteilige Einzahlungen aus übertragenen Ermächtigungen (ohne Einzahlungen aus übertragenen Kreditermächtigungen)	0	12.500	0	0	0	0	0
	-	anteilige Auszahlungen aus übertragenen Ermächtigungen	0	231.401	0	0	0	0	0

## Teilfinanzhaushalt – Blatt 2

## B. Investitionsprogramm – Planung einzelner Investitionsvorhaben

Ein- und Auszahlungsarten (anteilig bezogen auf den Teilfinanzhaushalt)	Ergebnis	übertragene Ermäch- tigungen	Ansatz	Ansatz	Verpflichtungs- ermächtigungen		Ansatz	2021	2022	2023	bisher bereit gestellt (einschließlich Spalten 2+3)	Gesamtein-/ Gesamtaus- zahlungen
	2017		2018	2019	2019	2020	2020	auf das Haushaltsjahr folgende Jahre				
	1	2	3	4	5	6	7	8	9	10	11	12
Euro												
<b>126110 Betriebstechnik Feuerwehr</b>												
Einzahlungen aus Investitionszuwendungen	30.000,00	0,00	0	0	0	0	41.250	525.000	215.000	0	211.187,57	1.468.187,57
darunter: investive Schlüsselzuweisungen	0,00	0,00	0	0	0	0	30.000	0	0	0	91.725,07	504.225,07
Einzahlungen aus Investitionsbeiträgen und ähnlichen Entgelten für Investitionstätigkeit	0,00	0,00	0	0	0	0	0	0	0	0	0,00	0,00
Einzahlung aus der Veräußerung von immateriellen Vermögensgegenständen	0,00	0,00	0	0	0	0	0	0	0	0	0,00	0,00
Einzahlung aus der Veräußerung von Grundstücken, Gebäuden und sonstigen unbeweglichen Vermögensgegenständen	0,00	0,00	0	0	0	0	0	0	0	0	0,00	0,00
Einzahlung aus der Veräußerung von übrigem Sachanlagevermögen	0,00	0,00	0	0	0	0	0	0	0	0	0,00	0,00
Einzahlung aus der Veräußerung von Finanzanlagevermögen und von Wertpapieren des Umlaufvermögens	0,00	0,00	0	0	0	0	0	0	0	0	0,00	0,00
Einzahlung für sonstige Investitionstätigkeit	0,00	0,00	0	0	0	0	0	0	0	0	0,00	0,00
Einzahlung für Investitionstätigkeit	30.000,00	0,00	0	0	0	0	41.250	525.000	215.000	0	211.187,57	1.468.187,57
Auszahlungen für den Erwerb von immateriellen Vermögensgegenständen	0,00	0,00	0	0	0	0	0	0	0	0	0,00	0,00
Auszahlungen für den Erwerb von Grundstücken, Gebäuden und sonstigen unbeweglichen Vermögensgegenständen	0,00	0,00	0	0	0	0	0	0	0	0	0,00	0,00
Auszahlungen für Baumaßnahmen	0,00	0,00	0	0	0	0	0	0	0	0	0,00	0,00
Auszahlungen für den Erwerb von übrigem Sachanlagevermögen	67.508,46	134.156,00	0	5.000	0	850.000	45.000	850.000	270.000	0	553.237,45	1.809.165,58
Auszahlungen für den Erwerb von Finanzanlagevermögen und von Wertpapieren des Umlaufvermögens	0,00	0,00	0	0	0	0	0	0	0	0	0,00	0,00
Auszahlungen für Investitionsförderungsmaßnahmen	0,00	0,00	0	0	0	0	0	0	0	0	0,00	0,00
Auszahlungen für sonstige Investitionen	0,00	0,00	0	0	0	0	0	0	0	0	0,00	0,00
Auszahlungen für Investitionstätigkeit	67.508,46	134.156,00	0	5.000	0	850.000	45.000	850.000	270.000	0	553.237,45	1.809.165,58
<b>Saldo (Einzahlungen aus Investitionstätigkeit ./. Auszahlungen für Investitionstätigkeit)</b>	<b>-37.508,46</b>	<b>-134.156,00</b>	<b>0</b>	<b>-5.000</b>	<b>0</b>	<b>-850.000</b>	<b>-3.750</b>	<b>-325.000</b>	<b>-55.000</b>	<b>0</b>	<b>-342.050</b>	<b>-340.978</b>

Doppischer Doppelhaushalt 2019/ 2020 der Großen Kreisstadt Pirna

Ein- und Auszahlungsarten (anteilig bezogen auf den Teilfinanzhaushalt)	Ergebnis	übertragene Ermächtigungen	Ansatz	Ansatz	Verpflichtungsermächtigungen		Ansatz	2021	2022	2023	bisher bereitgestellt (einschließlich Spalten 2+3)	Gesamtein-/Gesamtauszahlungen
	2017		2018	2019	2019	2020	2020	auf das Haushaltsjahr folgende Jahre				
	Euro											
	1	2	3	4	5	6	7	8	9	10	11	12
aus Vorjahren fortgeltende Verpflichtungsermächtigungen für die Maßnahme							0	0	0	0		
vorgesehene Verpflichtungsermächtigungen des Haushaltjahres für die Maßnahme							0	850.000	0	0		
Summe der Verpflichtungsermächtigungen für die Maßnahme							0	850.000	0	0		
davon voraussichtlich kreditfinanziert							0	325.000	0	0		
<b>Saldo (Einzahlungen aus Investitionstätigkeit ./. Auszahlungen aus Investitionstätigkeit)</b>	<b>-37.508,46</b>	<b>-134.156,00</b>	<b>0</b>	<b>-5.000</b>	<b>0</b>	<b>-850.000</b>	<b>-3.750</b>	<b>-325.000</b>	<b>-55.000</b>	<b>0</b>	<b>-342.049,88</b>	<b>-340.978,01</b>
<b>126119001 Teeküche Hauptwache</b>												
Einzahlungen aus Investitionszuwendungen	0,00	0,00	0	0	0	0	0	0	0	0	0,00	0,00
darunter: investive Schlüsselzuweisungen	0,00	0,00	0	0	0	0	0	0	0	0	0,00	0,00
Einzahlungen aus Investitionsbeiträgen und ähnlichen Entgelten für Investitionstätigkeit	0,00	0,00	0	0	0	0	0	0	0	0	0,00	0,00
Einzahlung aus der Veräußerung von immateriellen Vermögensgegenständen	0,00	0,00	0	0	0	0	0	0	0	0	0,00	0,00
Einzahlung aus der Veräußerung von Grundstücken, Gebäuden und sonstigen unbeweglichen Vermögensgegenständen	0,00	0,00	0	0	0	0	0	0	0	0	0,00	0,00
Einzahlung aus der Veräußerung von übrigem Sachanlagevermögen	0,00	0,00	0	0	0	0	0	0	0	0	0,00	0,00
Einzahlung aus der Veräußerung von Finanzanlagevermögen und von Wertpapieren des Umlaufvermögens	0,00	0,00	0	0	0	0	0	0	0	0	0,00	0,00
Einzahlung für sonstige Investitionstätigkeit	0,00	0,00	0	0	0	0	0	0	0	0	0,00	0,00
Einzahlung für Investitionstätigkeit	0,00	0,00	0	0	0	0	0	0	0	0	0,00	0,00
Auszahlungen für den Erwerb von immateriellen Vermögensgegenständen	0,00	0,00	0	0	0	0	0	0	0	0	0,00	0,00
Auszahlungen für den Erwerb von Grundstücken, Gebäuden und sonstigen unbeweglichen Vermögensgegenständen	0,00	0,00	0	0	0	0	0	0	0	0	0,00	0,00
Auszahlungen für Baumaßnahmen	0,00	0,00	0	0	0	0	0	0	0	0	0,00	0,00
Auszahlungen für den Erwerb von übrigem Sachanlagevermögen	0,00	0,00	0	10.000	0	0	0	0	0	0	0,00	0,00
Auszahlungen für den Erwerb von Finanzanlagevermögen und von Wertpapieren des Umlaufvermögens	0,00	0,00	0	0	0	0	0	0	0	0	0,00	0,00
Auszahlungen für Investitionsförderungsmaßnahmen	0,00	0,00	0	0	0	0	0	0	0	0	0,00	0,00

Doppischer Doppelhaushalt 2019/ 2020 der Großen Kreisstadt Pirna

Ein- und Auszahlungsarten (anteilig bezogen auf den Teilfinanzhaushalt)	Ergebnis	übertragene Ermäch- tigungen	Ansatz	Ansatz	Verpflichtungs- ermächtigungen		Ansatz	2021	2022	2023	bisher bereit gestellt (einschließlich Spalten 2+3)	Gesamtein-/ Gesamtaus- zahlungen
	2017		2018	2019	2019	2020	2020	auf das Haushaltsjahr folgende Jahre				
	Euro											
	1	2	3	4	5	6	7	8	9	10	11	12
Auszahlungen für sonstige Investitionen	0,00	0,00	0	0	0	0	0	0	0	0	0,00	0,00
Auszahlungen für Investitionstätigkeit	0,00	0,00	0	10.000	0	0	0	0	0	0	0,00	0,00
<b>Saldo (Einzahlungen aus Investitionstätigkeit ./. Auszahlungen für Investitionstätigkeit)</b>	<b>0,00</b>	<b>0,00</b>	<b>0</b>	<b>-10.000</b>	<b>0</b>	<b>0</b>	<b>0</b>	<b>0</b>	<b>0</b>	<b>0</b>	<b>0</b>	<b>0</b>
aus Vorjahren fortgeltende Verpflichtungsermächtigungen für die Maßnahme	X						0	0	0	0	X	
vorgesehene Verpflichtungsermächtigungen des Haushaltjahres für die Maßnahme							0	0	0	0		
Summe der Verpflichtungsermächtigungen für die Maßnahme							0	0	0	0		
davon voraussichtlich kreditfinanziert							0	0	0	0		
<b>Saldo (Einzahlungen aus Investitionstätigkeit ./. Auszahlungen aus Investitionstätigkeit)</b>	<b>0,00</b>	<b>0,00</b>	<b>0</b>	<b>-10.000</b>	<b>0</b>	<b>0</b>	<b>0</b>	<b>0</b>	<b>0</b>	<b>0</b>	<b>0,00</b>	<b>0,00</b>

**Produktinformationen**

Produktbereich

21-24 Schulträgeraufgaben

**Teilergebnishaushalt**

Ertrags- und Aufwandsarten (anteilig bezogen auf den Teilergebnishaushalt)			Ergebnis	Ansatz	Ansatz	Ansatz	2021	2022	2023
			2017	2018 (Ifd. Haushaltsjahr)	2019 (Planjahr)	2020 (Planjahr)	auf das Haushaltsjahr folgende Jahre		
			Euro						
			1	2	3	4	5	6	7
1		anteilige Steuern und ähnliche Abgaben	0,00	0	0	0	0	0	0
	+	anteilige Zuweisungen und Umlagen nach Arten sowie aufgelöste Sonderposten	1.772.462,01	1.626.877	1.855.667	1.983.847	2.083.307	2.026.667	2.108.517
		darunter: Umlagen	0,00	0	0	0	0	0	0
		aufgelöste Sonderposten	1.234.027,79	1.133.760	1.349.680	1.477.860	1.581.320	1.524.680	1.606.530
	+	anteilige sonstige Transfererträge	0,00	0	0	0	0	0	0
	+	anteilige öffentlich-rechtliche Leistungsentgelte	29.560,84	14.160	21.185	21.185	21.185	21.185	21.185
	+	anteilige privatrechtliche Leistungsentgelte	234.464,63	222.746	136.348	136.348	136.348	136.348	134.728
	+	anteilige Kostenerstattungen und Kostenumlagen	890.838,65	901.300	674.700	674.700	674.700	674.700	674.700
	+	anteilige Zinsen und sonstige Finanzerträge	1,01	0	0	0	0	0	0
	+/-	anteilige aktivierte Eigenleistungen und Bestandsveränderungen	0,00	0	0	0	0	0	0
	+	anteilige sonstige ordentliche Erträge	5.959,79	0	0	0	0	0	0
<b>2</b>	=	<b>anteilige ordentliche Erträge</b>	<b>2.933.286,93</b>	<b>2.765.083</b>	<b>2.687.900</b>	<b>2.816.080</b>	<b>2.915.540</b>	<b>2.858.900</b>	<b>2.939.130</b>
3		anteilige Personalaufwendungen	609.009,49	637.167	633.688	646.056	658.979	672.158	685.599
	+	anteilige Versorgungsaufwendungen	0,00	0	0	0	0	0	0
	+	anteilige Aufwendungen für Sach- und Dienstleistungen	4.607.654,11	4.587.576	4.404.397	3.936.667	4.216.920	4.109.520	4.109.520
	+	anteilige Abschreibungen im ordentlichen Ergebnis	2.311.077,19	2.155.750	2.445.400	2.771.300	2.974.210	2.992.130	3.109.040
	+	anteilige Zinsen und sonstige Finanzaufwendungen	769,26	0	0	0	0	0	0
	+	anteilige Transferaufwendungen und Abschreibungen auf Sonderposten für geleistete Investitionsfördermaßnahmen	953,20	0	0	0	0	0	0
	+	anteilige sonstige ordentliche Aufwendungen	674.718,29	568.693	670.719	655.001	658.901	655.001	654.001
<b>4</b>	=	<b>anteilige ordentliche Aufwendungen</b>	<b>8.204.181,54</b>	<b>7.949.186</b>	<b>8.154.204</b>	<b>8.009.024</b>	<b>8.509.010</b>	<b>8.428.809</b>	<b>8.558.160</b>
<b>5</b>	=	<b>anteiliges veranschlagtes ordentliches Ergebnis (veranschlagter Aufwand-/ Ertragsüberschuss, Nummer 2 ./ Nummer 4)</b>	<b>-5.270.894,61</b>	<b>-5.184.103</b>	<b>-5.466.304</b>	<b>-5.192.944</b>	<b>-5.593.470</b>	<b>-5.569.909</b>	<b>-5.619.030</b>
6		anteilige Erträge aus interner Leistungsverrechnung	381.392,67	306.072	258.875	258.875	258.875	258.875	258.875
7	+	anteilige Aufwendungen für interne Leistungsverrechnung	185.228,35	169.035	350.880	359.853	359.853	359.853	359.853
8	+	anteilige kalkulatorische Kosten	0,00	0	0	0	0	0	0
<b>9</b>	=	<b>anteiliges veranschlagtes kalkulatorisches Ergebnis (Nummern 6 ./ Nummern 7 + 8)</b>	<b>196.164,32</b>	<b>137.037</b>	<b>-92.005</b>	<b>-100.978</b>	<b>-100.978</b>	<b>-100.978</b>	<b>-100.978</b>

Doppischer Doppelhaushalt 2019/ 2020 der Großen Kreisstadt Pirna

10	=	anteiliger veranschlagter Nettoressourcenbedarf/-überschuss (Nummern 5 + 9)	-5.074.730,29	-5.047.066	-5.558.309	-5.293.922	-5.694.448	-5.670.887	-5.720.008
----	---	--	---------------	------------	------------	------------	------------	------------	------------



**Teilfinanzhaushalt  
A. Zahlungsübersicht**

Ein- und Auszahlungsarten (anteilig bezogen auf den Teilfinanzhaushalt)			Ergebnis	Ansatz	Ansatz	Ansatz	2021	2022	2023
			2017	2018 (Ifd. Haushaltsjahr)	2019 (Planjahr)	2020 (Planjahr)	auf das Haushaltsjahr folgende Jahre		
			Euro						
			1	2	3	4	5	6	7
1		anteilige Steuern und ähnliche Abgaben	0,00	0	0	0	0	0	0
	+	anteilige Zuwendungen und Umlagen für laufende Verwaltungstätigkeit	492.364,15	493.117	505.987	505.987	501.987	501.987	501.987
	+	anteilige sonstige Transfereinzahlungen	0,00	0	0	0	0	0	0
	+	anteilige öffentlich-rechtliche Leistungsentgelte, ausgenommen Investitionsbeiträge	30.511,11	14.160	21.185	21.185	21.185	21.185	21.185
	+	anteilige privatrechtliche Leistungsentgelte	231.112,67	222.746	136.348	136.348	136.348	136.348	134.728
	+	anteilige Kostenerstattungen und Kostenumlagen	893.755,31	901.300	674.700	674.700	674.700	674.700	674.700
	+	anteilige Zinsen und sonstige Finanzeinzahlungen	16,01	0	0	0	0	0	0
	+	anteilige sonstige haushaltswirksame Einzahlungen aus laufender Verwaltungstätigkeit	0,00	0	0	0	0	0	0
<b>2</b>	=	<b>anteilige Einzahlungen aus laufender Verwaltungstätigkeit</b>	<b>1.647.759,25</b>	<b>1.631.323</b>	<b>1.338.220</b>	<b>1.338.220</b>	<b>1.334.220</b>	<b>1.334.220</b>	<b>1.332.600</b>
3		anteilige Personalauszahlungen	609.009,49	637.167	633.688	646.056	658.979	672.158	685.599
	+	anteilige Versorgungsauszahlungen	0,00	0	0	0	0	0	0
	+	anteilige Auszahlungen für Sach- und Dienstleistungen	4.084.680,53	4.587.576	4.404.397	3.936.667	4.216.920	4.109.520	4.109.520
	+	anteilige Zinsen und sonstige Finanzauszahlungen	924,26	0	0	0	0	0	0
	+	anteilige Transferauszahlungen aus laufender Verwaltungstätigkeit	2.953,20	0	0	0	0	0	0
	+	sonstige haushaltswirksame Auszahlungen aus laufender Verwaltungstätigkeit	667.872,63	568.693	670.719	655.001	658.901	655.001	654.001
<b>4</b>	=	<b>anteilige Auszahlungen aus laufender Verwaltungstätigkeit</b>	<b>5.365.440,11</b>	<b>5.793.436</b>	<b>5.708.804</b>	<b>5.237.724</b>	<b>5.534.800</b>	<b>5.436.679</b>	<b>5.449.120</b>
<b>5</b>	=	<b>anteiliger Zahlungsmittelsaldo aus laufender Verwaltungstätigkeit (Nummer 2 ./ . Nummer 4)</b>	<b>-3.717.680,86</b>	<b>-4.162.113</b>	<b>-4.370.584</b>	<b>-3.899.504</b>	<b>-4.200.580</b>	<b>-4.102.459</b>	<b>-4.116.520</b>
6		anteilige Einzahlungen aus Investitionszuwendungen	1.297.579,88	2.878.000	4.097.880	3.643.190	0	26.250	0
		darunter: investive Schlüsselzuweisungen	743.549,59	1.500.000	223.150	1.090.000	0	0	0
	+	anteilige Einzahlungen aus Investitionsbeiträgen und ähnlichen Entgelten für Investitionstätigkeit	0,00	0	0	0	0	0	0
	+	anteilige Einzahlungen aus der Veräußerung von immateriellen Vermögensgegenständen	0,00	0	0	0	0	0	0
	+	anteilige Einzahlungen aus der Veräußerung von Grundstücken, Gebäuden und sonstigen unbeweglichen Vermögensgegenständen	68.952,90	0	0	0	0	0	0

Doppischer Doppelhaushalt 2019/ 2020 der Großen Kreisstadt Pirna

Ein- und Auszahlungsarten (anteilig bezogen auf den Teilfinanzhaushalt)		Ergebnis	Ansatz	Ansatz	Ansatz	2021	2022	2023						
		2017	2018 (Ifd. Haushaltsjahr)	2019 (Planjahr)	2020 (Planjahr)	auf das Haushaltsjahr folgende Jahre								
		Euro							1	2	3	4	5	6
	+	anteilige Einzahlungen aus der Veräußerung von übrigem Sachanlagevermögen	0,00	0	0	0	0	0	0	0	0	0	0	0
	+	anteilige Einzahlungen aus der Veräußerung von Finanzanlagevermögen und von Wertpapieren des Umlaufvermögens	0,00	0	0	0	0	0	0	0	0	0	0	0
	+	anteilige Einzahlungen für sonstige Investitionstätigkeit	0,00	0	0	0	0	0	0	0	0	0	0	0
	=	<b>anteilige Einzahlungen für Investitionstätigkeit</b>	<b>1.366.532,78</b>	<b>2.878.000</b>	<b>4.097.880</b>	<b>3.643.190</b>	<b>0</b>	<b>26.250</b>	<b>0</b>	<b>0</b>	<b>0</b>	<b>0</b>	<b>0</b>	<b>0</b>
7		anteilige Auszahlungen für den Erwerb von immateriellen Vermögensgegenständen	5.102,30	2.000	0	0	0	0	0	0	0	0	0	0
	+	anteilige Auszahlungen für den Erwerb von Grundstücken, Gebäuden und sonstigen unbeweglichen Vermögensgegenständen	0,00	0	0	0	0	0	0	0	0	0	0	0
	+	anteilige Auszahlungen für Baumaßnahmen	2.363.872,01	3.799.000	4.950.150	4.551.900	156.000	78.000	0	0	0	0	0	0
	+	anteilige Auszahlungen für den Erwerb von übrigem Sachanlagevermögen	223.492,58	386.500	240.100	689.450	399.280	346.340	0	0	0	0	0	315.180
	+	anteilige Auszahlungen für den Erwerb von Finanzanlagevermögen und von Wertpapieren des Umlaufvermögens	0,00	0	0	0	0	0	0	0	0	0	0	0
	+	anteilige Auszahlungen für Investitionsförderungsmaßnahmen	0,00	0	0	0	0	0	0	0	0	0	0	0
	+	anteilige Auszahlungen für sonstige Investitionstätigkeit	0,00	0	0	0	0	0	0	0	0	0	0	0
	=	<b>anteilige Auszahlungen für Investitionstätigkeit</b>	<b>2.592.466,89</b>	<b>4.187.500</b>	<b>5.190.250</b>	<b>5.241.350</b>	<b>555.280</b>	<b>424.340</b>	<b>0</b>	<b>0</b>	<b>0</b>	<b>0</b>	<b>0</b>	<b>315.180</b>
	=	<b>anteiliger Zahlungsmittelsaldo aus Investitionstätigkeit (Nummer 6 ./. Nummer 7)</b>	<b>-1.225.934,11</b>	<b>-1.309.500</b>	<b>-1.092.370</b>	<b>-1.598.160</b>	<b>-555.280</b>	<b>-398.090</b>	<b>0</b>	<b>0</b>	<b>0</b>	<b>0</b>	<b>0</b>	<b>-315.180</b>
<b>8</b>	=	<b>anteiliger veranschlagter Finanzierungsmittelüberschuss/-bedarf (Nummer 5 + Nummer 6 ./. Nummer 7)</b>	<b>-4.943.614,97</b>	<b>-5.471.613</b>	<b>-5.462.954</b>	<b>-5.497.664</b>	<b>-4.755.860</b>	<b>-4.500.549</b>	<b>0</b>	<b>0</b>	<b>0</b>	<b>0</b>	<b>0</b>	<b>-4.431.700</b>
	+	anteilige Einzahlungen aus übertragenen Ermächtigungen (ohne Einzahlungen aus übertragenen Kreditermächtigungen)	0,00	9.020	0	0	0	0	0	0	0	0	0	0
	-	anteilige Auszahlungen aus übertragenen Ermächtigungen	0,00	1.602.305	0	0	0	0	0	0	0	0	0	0

**Produktinformationen**  
**Produktbereich: 21 Schulträgeraufgaben**  
**Produktgruppe: 211 Grundschulen**  
**Produkt: 2111 Grundschulen**

**Haushaltsplan 2019/2020**

**Produktbeschreibung**  
 Sicherung des Schul- und Unterrichtsbetriebes an den städtischen Grundschulen durch Schaffung der sachlichen und personellen Voraussetzungen in Erfüllung der Aufgabe als Schulträger. Bereitstellung, Unterhaltung und Bewirtschaftung von Gebäuden und baulichen Anlagen einschließlich Schulsportanlagen, Bereitstellung von Einrichtungen, Lehr- und Lernmitteln, außerunterrichtlichen Angeboten, allgemeine Schulverwaltungsaufgaben.

**Auftragsgrundlage**  
 Grundgesetz, Schulgesetz für den Freistaat Sachsen, FAG, Verwaltungsvorschrift des SMK zur Unterrichtsorganisation, Verordnung der Sächs. Staatsregierung über den LEP, Verwaltungsvorschrift des SMK zur Schulentwicklungsplanung, Verordnung des SMK über die Mitwirkung der Eltern in den Schulen im Freistaat Sachsen, Regelung des SMK für den Schulhausbau im Freistaat Sachsen, Schulentwicklungsplan der Stadt Pirna, Gemeinsame Verwaltungsvorschrift des SMK, SMI, SMWA zur Schulwegsicherung und Beförderung von Schülern, Schülerbeförderungssatzung des Landkreises Sächsische Schweiz.

**Ziel**  
 Schaffung der Rahmenbedingungen für den Unterricht durch Bereitstellung der erforderlichen Einrichtungen sowie deren Betrieb und Bewirtschaftung.

**Zielgruppen**  
 Schulpflichtige Kinder und Jugendliche in den Klassen 1-4, Erziehungsberechtigte, Schulleitung, Lehrkräfte

**Verantwortlich**  
 Herr Köhler

**Aufgabenart**  
 Pflichtaufgaben ohne Weisung

Kennzahlen	Einheit	Plan 2019	Plan 2020
Anzahl der Grundschulen	Anzahl	6	6
Anzahl der Klassen	Anzahl	57	57
Anzahl der Schüler	Anzahl	1.223	1.257
Kosten pro Schüler	EUR	1.940	1.565
Kosten pro Klasse	EUR	41.633	34.502
Kosten pro Grundschule	EUR	395.517	327.772

Hinweis: Den Kosten pro Schüler, Klasse und Schule wurden die im Produkt enthaltenen Kosten und Erlöse zugrunde gelegt; exklusive des Aufwendersatzes von anderen Gemeinden, dem in den allgemeinen Schlüsselzuweisungen nach FAG enthaltenen Anteil für Grundschüler sowie sonstigen Erlösen, denen keine kausal verursachten Kosten gegenüberstehen.

**Produktinformationen**

Produktbereich

21 Schulträgeraufgaben

Produktgruppe

211 Grundschulen

Produkt

21111 Grundschulen

**Teilergebnishaushalt**

Ertrags- und Aufwandsarten (anteilig bezogen auf den Teilergebnishaushalt)		Ergebnis	Ansatz	Ansatz	Ansatz	2021	2022	2023
		2017	2018 (Ifd. Haushaltsjahr)	2019 (Planjahr)	2020 (Planjahr)	auf das Haushaltsjahr folgende Jahre		
		Euro						
		1	2	3	4	5	6	7
1	anteilige Steuern und ähnliche Abgaben	0,00	0	0	0	0	0	0
	+ anteilige Zuweisungen und Umlagen nach Arten sowie aufgelöste Sonderposten	310.273,01	263.710	296.580	347.090	335.330	316.410	314.540
	darunter: Umlagen	0,00	0	0	0	0	0	0
	aufgelöste Sonderposten	249.380,98	220.710	247.580	298.090	290.330	271.410	269.540
	+ anteilige sonstige Transfererträge	0,00	0	0	0	0	0	0
	+ anteilige öffentlich-rechtliche Leistungsentgelte	5.379,60	1.545	1.395	1.395	1.395	1.395	1.395
	+ anteilige privatrechtliche Leistungsentgelte	29.861,27	12.707	20.782	20.782	20.782	20.782	19.162
	+ anteilige Kostenerstattungen und Kostenumlagen	6.003,19	10.300	5.400	5.400	5.400	5.400	5.400
	+ anteilige Zinsen und sonstige Finanzerträge	1,01	0	0	0	0	0	0
	+/- anteilige aktivierte Eigenleistungen und Bestandsveränderungen	0,00	0	0	0	0	0	0
	+ anteilige sonstige ordentliche Erträge	1.872,07	0	0	0	0	0	0
<b>2</b>	<b>= anteilige ordentliche Erträge</b>	<b>353.390,15</b>	<b>288.262</b>	<b>324.157</b>	<b>374.667</b>	<b>362.907</b>	<b>343.987</b>	<b>340.497</b>
3	anteilige Personalaufwendungen	223.015,33	198.609	219.298	220.017	224.418	228.906	233.483
	+ anteilige Versorgungsaufwendungen	0,00	0	0	0	0	0	0
	+ anteilige Aufwendungen für Sach- und Dienstleistungen	1.171.417,43	1.495.048	1.671.341	1.206.738	1.207.738	1.206.738	1.206.738
	+ anteilige Abschreibungen im ordentlichen Ergebnis	681.044,70	601.980	677.410	801.970	832.200	871.470	874.170
	+ anteilige Zinsen und sonstige Finanzaufwendungen	769,26	0	0	0	0	0	0
	+ anteilige Transferaufwendungen und Abschreibungen auf Sonderposten für geleistete Investitionsfördermaßnahmen	0,00	0	0	0	0	0	0
	+ anteilige sonstige ordentliche Aufwendungen	168.668,41	111.941	148.527	130.368	130.368	130.368	130.368
<b>4</b>	<b>= anteilige ordentliche Aufwendungen</b>	<b>2.244.915,13</b>	<b>2.407.578</b>	<b>2.716.576</b>	<b>2.359.093</b>	<b>2.394.724</b>	<b>2.437.482</b>	<b>2.444.759</b>
<b>5</b>	<b>= anteiliges veranschlagtes ordentliches Ergebnis (veranschlagter Aufwand-/ Ertragsüberschuss, Nummer 2 ./.. Nummer 4)</b>	<b>-1.891.524,98</b>	<b>-2.119.316</b>	<b>-2.392.419</b>	<b>-1.984.426</b>	<b>-2.031.817</b>	<b>-2.093.495</b>	<b>-2.104.262</b>
6	anteilige Erträge aus interner Leistungsverrechnung	287.606,24	219.072	171.875	171.875	171.875	171.875	171.875
7	+ anteilige Aufwendungen für interne Leistungsverrechnung	40.228,85	49.486	96.557	98.080	98.080	98.080	98.080
8	+ anteilige kalkulatorische Kosten	0,00	0	0	0	0	0	0

Doppischer Doppelhaushalt 2019/ 2020 der Großen Kreisstadt Pirna

9	=	anteiliges veranschlagtes kalkulatorisches Ergebnis (Nummern 6 ./. Nummern 7 + 8)	247.377,39	169.586	75.318	73.795	73.795	73.795	73.795
10	=	anteiliger veranschlagter Nettoressourcenbedarf/-überschuss (Nummern 5 + 9)	-1.644.147,59	-1.949.730	-2.317.101	-1.910.631	-1.958.022	-2.019.700	-2.030.467

**Produktinformationen**

Produktbereich

21 Schulträgeraufgaben

Produktgruppe

211 Grundschulen

Produkt

21111 Grundschulen

**Teilfinanzhaushalt  
A. Zahlungsübersicht**

Ein- und Auszahlungsarten (anteilig bezogen auf den Teilfinanzhaushalt)		Ergebnis	Ansatz	Ansatz	Ansatz	2021	2022	2023					
		2017	2018 (Ifd. Haushaltsjahr)	2019 (Planjahr)	2020 (Planjahr)	auf das Haushaltsjahr folgende Jahre							
		Euro							1	2	3	4	5
1	anteilige Steuern und ähnliche Abgaben	0,00	0	0	0	0	0	0					
+	anteilige Zuwendungen und Umlagen für laufende Verwaltungstätigkeit	42.898,04	43.000	49.000	49.000	45.000	45.000	45.000					
+	anteilige sonstige Transfereinzahlungen	0,00	0	0	0	0	0	0					
+	anteilige öffentlich-rechtliche Leistungsentgelte, ausgenommen Investitionsbeiträge	5.417,40	1.545	1.395	1.395	1.395	1.395	1.395					
+	anteilige privatrechtliche Leistungsentgelte	24.999,91	12.707	20.782	20.782	20.782	20.782	19.162					
+	anteilige Kostenerstattungen und Kostenumlagen	8.919,85	10.300	5.400	5.400	5.400	5.400	5.400					
+	anteilige Zinsen und sonstige Finanzeinzahlungen	1,01	0	0	0	0	0	0					
+	anteilige sonstige haushaltswirksame Einzahlungen aus laufender Verwaltungstätigkeit	0,00	0	0	0	0	0	0					
<b>2</b>	<b>= anteilige Einzahlungen aus laufender Verwaltungstätigkeit</b>	<b>82.236,21</b>	<b>67.552</b>	<b>76.577</b>	<b>76.577</b>	<b>72.577</b>	<b>72.577</b>	<b>70.957</b>					
3	anteilige Personalauszahlungen	223.015,33	198.609	219.298	220.017	224.418	228.906	233.483					
+	anteilige Versorgungsauszahlungen	0,00	0	0	0	0	0	0					
+	anteilige Auszahlungen für Sach- und Dienstleistungen	1.190.401,42	1.495.048	1.671.341	1.206.738	1.207.738	1.206.738	1.206.738					
+	anteilige Zinsen und sonstige Finanzauszahlungen	769,26	0	0	0	0	0	0					
+	anteilige Transferauszahlungen aus laufender Verwaltungstätigkeit	0,00	0	0	0	0	0	0					
+	sonstige haushaltswirksame Auszahlungen aus laufender Verwaltungstätigkeit	166.092,28	111.941	148.527	130.368	130.368	130.368	130.368					
<b>4</b>	<b>= anteilige Auszahlungen aus laufender Verwaltungstätigkeit</b>	<b>1.580.278,29</b>	<b>1.805.598</b>	<b>2.039.166</b>	<b>1.557.123</b>	<b>1.562.524</b>	<b>1.566.012</b>	<b>1.570.589</b>					
<b>5</b>	<b>= anteiliger Zahlungsmittelsaldo aus laufender Verwaltungstätigkeit (Nummer 2 ./ . Nummer 4)</b>	<b>-1.498.042,08</b>	<b>-1.738.046</b>	<b>-1.962.589</b>	<b>-1.480.546</b>	<b>-1.489.947</b>	<b>-1.493.435</b>	<b>-1.499.632</b>					
6	anteilige Einzahlungen aus Investitionszuwendungen	804.357,76	0	2.790.880	2.243.190	0	26.250	0					
	darunter: investive Schlüsselzuweisungen	250.327,47	0	223.150	430.000	0	0	0					
+	anteilige Einzahlungen aus Investitionsbeiträgen und ähnlichen Entgelten für Investitionstätigkeit	0,00	0	0	0	0	0	0					
+	anteilige Einzahlungen aus der Veräußerung von immateriellen Vermögensgegenständen	0,00	0	0	0	0	0	0					

Doppischer Doppelhaushalt 2019/ 2020 der Großen Kreisstadt Pirna

Ein- und Auszahlungsarten (anteilig bezogen auf den Teilfinanzhaushalt)		Ergebnis	Ansatz	Ansatz	Ansatz	2021	2022	2023						
		2017	2018 (Ifd. Haushaltsjahr)	2019 (Planjahr)	2020 (Planjahr)	auf das Haushaltsjahr folgende Jahre								
		Euro							1	2	3	4	5	6
	+	anteilige Einzahlungen aus der Veräußerung von Grundstücken, Gebäuden und sonstigen unbeweglichen Vermögensgegenständen	0,00	0	0	0	0	0	0	0	0	0	0	0
	+	anteilige Einzahlungen aus der Veräußerung von übrigem Sachanlagevermögen	0,00	0	0	0	0	0	0	0	0	0	0	0
	+	anteilige Einzahlungen aus der Veräußerung von Finanzanlagevermögen und von Wertpapieren des Umlaufvermögens	0,00	0	0	0	0	0	0	0	0	0	0	0
	+	anteilige Einzahlungen für sonstige Investitionstätigkeit	0,00	0	0	0	0	0	0	0	0	0	0	0
	=	<b>anteilige Einzahlungen für Investitionstätigkeit</b>	<b>804.357,76</b>	<b>0</b>	<b>2.790.880</b>	<b>2.243.190</b>	<b>0</b>	<b>26.250</b>	<b>0</b>	<b>0</b>	<b>0</b>	<b>0</b>	<b>0</b>	<b>0</b>
7		anteilige Auszahlungen für den Erwerb von immateriellen Vermögensgegenständen	1.826,06	0	0	0	0	0	0	0	0	0	0	0
	+	anteilige Auszahlungen für den Erwerb von Grundstücken, Gebäuden und sonstigen unbeweglichen Vermögensgegenständen	0,00	0	0	0	0	0	0	0	0	0	0	0
	+	anteilige Auszahlungen für Baumaßnahmen	1.795.975,59	267.000	3.264.230	2.705.000	156.000	78.000	0	0	0	0	0	0
	+	anteilige Auszahlungen für den Erwerb von übrigem Sachanlagevermögen	61.515,10	113.700	67.530	128.580	132.480	127.580	74.180	0	0	0	0	0
	+	anteilige Auszahlungen für den Erwerb von Finanzanlagevermögen und von Wertpapieren des Umlaufvermögens	0,00	0	0	0	0	0	0	0	0	0	0	0
	+	anteilige Auszahlungen für Investitionsförderungsmaßnahmen	0,00	0	0	0	0	0	0	0	0	0	0	0
	+	anteilige Auszahlungen für sonstige Investitionstätigkeit	0,00	0	0	0	0	0	0	0	0	0	0	0
	=	<b>anteilige Auszahlungen für Investitionstätigkeit</b>	<b>1.859.316,75</b>	<b>380.700</b>	<b>3.331.760</b>	<b>2.833.580</b>	<b>288.480</b>	<b>205.580</b>	<b>74.180</b>	<b>0</b>	<b>0</b>	<b>0</b>	<b>0</b>	<b>0</b>
	=	<b>anteiliger Zahlungsmittelsaldo aus Investitionstätigkeit (Nummer 6 ./. Nummer 7)</b>	<b>-1.054.958,99</b>	<b>-380.700</b>	<b>-540.880</b>	<b>-590.390</b>	<b>-288.480</b>	<b>-179.330</b>	<b>-74.180</b>	<b>0</b>	<b>0</b>	<b>0</b>	<b>0</b>	<b>0</b>
<b>8</b>	=	<b>anteiliger veranschlagter Finanzierungsmittelüberschuss/-bedarf (Nummer 5 + Nummer 6 ./. Nummer 7)</b>	<b>-2.553.001,07</b>	<b>-2.118.746</b>	<b>-2.503.469</b>	<b>-2.070.936</b>	<b>-1.778.427</b>	<b>-1.672.765</b>	<b>-1.573.812</b>	<b>0</b>	<b>0</b>	<b>0</b>	<b>0</b>	<b>0</b>
	+	anteilige Einzahlungen aus übertragenen Ermächtigungen (ohne Einzahlungen aus übertragenen Kreditermächtigungen)	0	9.020	0	0	0	0	0	0	0	0	0	0
	-	anteilige Auszahlungen aus übertragenen Ermächtigungen	0	357.348	0	0	0	0	0	0	0	0	0	0

**Produktinformationen**

**Produktbereich: 21 Schulträgeraufgaben**

**Produktgruppe: 215 Oberschulen**

**Produkt: 21511 Oberschulen**

**Haushaltsplan 2019/2020**

**Produktbeschreibung**

Sicherung des Schul- und Unterrichtsbetriebes an den städtischen Oberschulen durch Schaffung der sachlichen und personellen Voraussetzungen in Erfüllung der Aufgabe als Schulträger. Bereitstellung, Unterhaltung und Bewirtschaftung von Gebäuden und baulichen Anlagen einschließlich Schulsportanlagen, Bereitstellung von Einrichtungen, Lehr- und Lernmitteln, außerunterrichtlichen Angeboten, allgemeine Schulverwaltungsaufgaben.

**Auftragsgrundlage**

Grundgesetz, Schulgesetz für den Freistaat Sachsen, FAG, Verwaltungsvorschrift des SMK zur Unterrichtsorganisation, Verordnung der Sächs. Staatsregierung über den LEP, Verwaltungsvorschrift des SMK zur Schulentwicklungsplanung, Verordnung des SMK über die Mitwirkung der Eltern in den Schulen im Freistaat Sachsen, Regelung des SMK für den Schulhausbau im Freistaat Sachsen, Schulentwicklungsplan der Stadt Pirna, Gemeinsame Verwaltungsvorschrift des SMK, SMI, SMWA zur Schulwegsicherung und Beförderung von Schülern, Schülerbeförderungssatzung des Landkreises Sächsische Schweiz.

**Ziel**

Schaffung der Rahmenbedingungen für den Unterricht durch Bereitstellung der erforderlichen Einrichtungen sowie deren Betrieb und Bewirtschaftung.

**Zielgruppen**

Schulpflichtige Kinder und Jugendliche in den Klassen 5-10/Sekundarstufe I, Erziehungsberechtigte, Schulleitung, Lehrkräfte

**Verantwortlich**

Herr Köhler

**Aufgabenart**

Pflichtaufgaben ohne Weisung

<b>Kennzahlen</b>	<b>Einheit</b>	<b>Plan 2019</b>	<b>Plan 2020</b>
Anzahl der Oberschulen	Anzahl	3	3
Anzahl der Klassen	Anzahl	38	38
Anzahl der Schüler	Anzahl	963	976
Kosten pro Schüler	EUR	1.721	1.780
Kosten pro Klasse	EUR	43.623	45.722
Kosten pro Mittelschule	EUR	552.552	579.141

Hinweis: Den Kosten pro Schüler, Klasse und Schule wurden die im Produkt enthaltenen Kosten und Erlöse zugrunde gelegt; exklusive dem in den allgemeinen Schlüsselzuweisungen nach FAG enthaltenen Anteil für Oberschüler sowie sonstigen Erlösen, denen keine kausal verursachten Kosten gegenüberstehen.



**Produktinformationen**

Produktbereich

Produktgruppe

Produkt

21 Schulträgeraufgaben

215 Oberschulen

21511 Oberschulen

**Teilergebnishaushalt**

Ertrags- und Aufwandsarten (anteilig bezogen auf den Teilergebnishaushalt)		Ergebnis	Ansatz	Ansatz	Ansatz	2021	2022	2023
		2017	2018 (lfd. Haushaltsjahr)	2019 (Planjahr)	2020 (Planjahr)	auf das Haushaltsjahr folgende Jahre		
		Euro						
		1	2	3	4	5	6	7
1	anteilige Steuern und ähnliche Abgaben	0,00	0	0	0	0	0	0
	+ anteilige Zuweisungen und Umlagen nach Arten sowie aufgelöste Sonderposten	454.001,52	356.100	460.100	509.910	629.220	621.330	620.450
	darunter: Umlagen	0,00	0	0	0	0	0	0
	aufgelöste Sonderposten	333.283,38	282.970	379.100	428.910	548.220	540.330	539.450
	+ anteilige sonstige Transfererträge	0,00	0	0	0	0	0	0
	+ anteilige öffentlich-rechtliche Leistungsentgelte	14.789,77	10.140	10.240	10.240	10.240	10.240	10.240
	+ anteilige privatrechtliche Leistungsentgelte	6.807,66	2.307	8.042	8.042	8.042	8.042	8.042
	+ anteilige Kostenerstattungen und Kostenumlagen	18.712,88	0	0	0	0	0	0
	+ anteilige Zinsen und sonstige Finanzerträge	0,00	0	0	0	0	0	0
	+/- anteilige aktivierte Eigenleistungen und Bestandsveränderungen	0,00	0	0	0	0	0	0
	+ anteilige sonstige ordentliche Erträge	2.043,86	0	0	0	0	0	0
<b>2</b>	<b>= anteilige ordentliche Erträge</b>	<b>496.355,69</b>	<b>368.547</b>	<b>478.382</b>	<b>528.192</b>	<b>647.502</b>	<b>639.612</b>	<b>638.732</b>
3	anteilige Personalaufwendungen	163.778,77	136.657	151.445	156.254	159.380	162.567	165.818
	+ anteilige Versorgungsaufwendungen	0,00	0	0	0	0	0	0
	+ anteilige Aufwendungen für Sach- und Dienstleistungen	1.547.530,49	1.176.135	1.104.945	1.113.613	1.113.613	1.113.613	1.113.613
	+ anteilige Abschreibungen im ordentlichen Ergebnis	550.621,88	507.440	626.600	722.460	911.310	907.700	899.190
	+ anteilige Zinsen und sonstige Finanzaufwendungen	0,00	0	0	0	0	0	0
	+ anteilige Transferaufwendungen und Abschreibungen auf Sonderposten für geleistete Investitionsfördermaßnahmen	496,87	0	0	0	0	0	0
	+ anteilige sonstige ordentliche Aufwendungen	157.762,36	124.684	141.873	161.314	161.314	161.314	160.314
<b>4</b>	<b>= anteilige ordentliche Aufwendungen</b>	<b>2.420.190,37</b>	<b>1.944.916</b>	<b>2.024.863</b>	<b>2.153.641</b>	<b>2.345.617</b>	<b>2.345.194</b>	<b>2.338.935</b>
<b>5</b>	<b>= anteiliges veranschlagtes ordentliches Ergebnis (veranschlagter Aufwand-/ Ertragsüberschuss, Nummer 2 ./ Nummer 4)</b>	<b>-1.923.834,68</b>	<b>-1.576.369</b>	<b>-1.546.481</b>	<b>-1.625.449</b>	<b>-1.698.115</b>	<b>-1.705.582</b>	<b>-1.700.203</b>
6	anteilige Erträge aus interner Leistungsverrechnung	52.513,93	39.000	46.000	46.000	46.000	46.000	46.000
7	+ anteilige Aufwendungen für interne Leistungsverrechnung	35.972,59	33.714	76.177	77.702	77.702	77.702	77.702
8	+ anteilige kalkulatorische Kosten	0,00	0	0	0	0	0	0
<b>9</b>	<b>= anteiliges veranschlagtes kalkulatorisches Ergebnis (Nummern 6 ./ Nummern 7 + 8)</b>	<b>16.541,34</b>	<b>5.286</b>	<b>-30.177</b>	<b>-31.702</b>	<b>-31.702</b>	<b>-31.702</b>	<b>-31.702</b>

Doppischer Doppelhaushalt 2019/ 2020 der Großen Kreisstadt Pirna

10	=	anteiliger veranschlagter Nettoressourcenbedarf/-überschuss (Nummern 5 + 9)	-1.907.293,34	-1.571.083	-1.576.658	-1.657.151	-1.729.817	-1.737.284	-1.731.905
----	---	--	---------------	------------	------------	------------	------------	------------	------------

**Produktinformationen**

Produktbereich

Produktgruppe

Produkt

21 Schulträgeraufgaben

215 Oberschulen

21511 Oberschulen

**Teilfinanzhaushalt  
A. Zahlungsübersicht**

Ein- und Auszahlungsarten (anteilig bezogen auf den Teilfinanzhaushalt)		Ergebnis	Ansatz	Ansatz	Ansatz	2021	2022	2023
		2017	2018 (Ifd. Haushaltsjahr)	2019 (Planjahr)	2020 (Planjahr)	auf das Haushaltsjahr folgende Jahre		
		Euro						
		1	2	3	4	5	6	7
1	anteilige Steuern und ähnliche Abgaben	0,00	0	0	0	0	0	0
	+ anteilige Zuwendungen und Umlagen für laufende Verwaltungstätigkeit	92.642,06	73.130	81.000	81.000	81.000	81.000	81.000
	+ anteilige sonstige Transfereinzahlungen	0,00	0	0	0	0	0	0
	+ anteilige öffentlich-rechtliche Leistungsentgelte, ausgenommen Investitionsbeiträge	15.306,48	10.140	10.240	10.240	10.240	10.240	10.240
	+ anteilige privatrechtliche Leistungsentgelte	6.697,17	2.307	8.042	8.042	8.042	8.042	8.042
	+ anteilige Kostenerstattungen und Kostenumlagen	18.712,88	0	0	0	0	0	0
	+ anteilige Zinsen und sonstige Finanzeinzahlungen	5,00	0	0	0	0	0	0
	+ anteilige sonstige haushaltswirksame Einzahlungen aus laufender Verwaltungstätigkeit	0,00	0	0	0	0	0	0
<b>2</b>	<b>= anteilige Einzahlungen aus laufender Verwaltungstätigkeit</b>	<b>133.363,59</b>	<b>85.577</b>	<b>99.282</b>	<b>99.282</b>	<b>99.282</b>	<b>99.282</b>	<b>99.282</b>
3	anteilige Personalauszahlungen	163.778,77	136.657	151.445	156.254	159.380	162.567	165.818
	+ anteilige Versorgungsauszahlungen	0,00	0	0	0	0	0	0
	+ anteilige Auszahlungen für Sach- und Dienstleistungen	934.838,72	1.176.135	1.104.945	1.113.613	1.113.613	1.113.613	1.113.613
	+ anteilige Zinsen und sonstige Finanzauszahlungen	155,00	0	0	0	0	0	0
	+ anteilige Transferauszahlungen aus laufender Verwaltungstätigkeit	2.496,87	0	0	0	0	0	0
	+ sonstige haushaltswirksame Auszahlungen aus laufender Verwaltungstätigkeit	152.686,58	124.684	141.873	161.314	161.314	161.314	160.314
<b>4</b>	<b>= anteilige Auszahlungen aus laufender Verwaltungstätigkeit</b>	<b>1.253.955,94</b>	<b>1.437.476</b>	<b>1.398.263</b>	<b>1.431.181</b>	<b>1.434.307</b>	<b>1.437.494</b>	<b>1.439.745</b>
<b>5</b>	<b>= anteiliger Zahlungsmittelsaldo aus laufender Verwaltungstätigkeit (Nummer 2 ././ Nummer 4)</b>	<b>-1.120.592,35</b>	<b>-1.351.899</b>	<b>-1.298.981</b>	<b>-1.331.899</b>	<b>-1.335.025</b>	<b>-1.338.212</b>	<b>-1.340.463</b>
6	anteilige Einzahlungen aus Investitionszuwendungen	118.637,22	0	0	0	0	0	0
	darunter: investive Schlüsselzuweisungen	118.637,22	0	0	0	0	0	0
	+ anteilige Einzahlungen aus Investitionsbeiträgen und ähnlichen Entgelten für Investitionstätigkeit	0,00	0	0	0	0	0	0
	+ anteilige Einzahlungen aus der Veräußerung von immateriellen Vermögensgegenständen	0,00	0	0	0	0	0	0

Doppischer Doppelhaushalt 2019/ 2020 der Großen Kreisstadt Pirna

Ein- und Auszahlungsarten (anteilig bezogen auf den Teilfinanzhaushalt)			Ergebnis	Ansatz	Ansatz	Ansatz	2021	2022	2023
			2017	2018 (Ifd. Haushaltsjahr)	2019 (Planjahr)	2020 (Planjahr)	auf das Haushaltsjahr folgende Jahre		
			Euro						
			1	2	3	4	5	6	7
	+	anteilige Einzahlungen aus der Veräußerung von Grundstücken, Gebäuden und sonstigen unbeweglichen Vermögensgegenständen	68.952,90	0	0	0	0	0	0
	+	anteilige Einzahlungen aus der Veräußerung von übrigem Sachanlagevermögen	0,00	0	0	0	0	0	0
	+	anteilige Einzahlungen aus der Veräußerung von Finanzanlagevermögen und von Wertpapieren des Umlaufvermögens	0,00	0	0	0	0	0	0
	+	anteilige Einzahlungen für sonstige Investitionstätigkeit	0,00	0	0	0	0	0	0
	=	<b>anteilige Einzahlungen für Investitionstätigkeit</b>	<b>187.590,12</b>	<b>0</b>	<b>0</b>	<b>0</b>	<b>0</b>	<b>0</b>	<b>0</b>
7		anteilige Auszahlungen für den Erwerb von immateriellen Vermögensgegenständen	0,00	0	0	0	0	0	0
	+	anteilige Auszahlungen für den Erwerb von Grundstücken, Gebäuden und sonstigen unbeweglichen Vermögensgegenständen	0,00	0	0	0	0	0	0
	+	anteilige Auszahlungen für Baumaßnahmen	118.604,34	0	27.000	0	0	0	0
	+	anteilige Auszahlungen für den Erwerb von übrigem Sachanlagevermögen	11.382,28	58.400	21.160	94.410	151.800	59.760	115.250
	+	anteilige Auszahlungen für den Erwerb von Finanzanlagevermögen und von Wertpapieren des Umlaufvermögens	0,00	0	0	0	0	0	0
	+	anteilige Auszahlungen für Investitionsförderungsmaßnahmen	0,00	0	0	0	0	0	0
	+	anteilige Auszahlungen für sonstige Investitionstätigkeit	0,00	0	0	0	0	0	0
	=	<b>anteilige Auszahlungen für Investitionstätigkeit</b>	<b>129.986,62</b>	<b>58.400</b>	<b>48.160</b>	<b>94.410</b>	<b>151.800</b>	<b>59.760</b>	<b>115.250</b>
	=	<b>anteiliger Zahlungsmittelsaldo aus Investitionstätigkeit (Nummer 6 ./. Nummer 7)</b>	<b>57.603,50</b>	<b>-58.400</b>	<b>-48.160</b>	<b>-94.410</b>	<b>-151.800</b>	<b>-59.760</b>	<b>-115.250</b>
<b>8</b>	=	<b>anteiliger veranschlagter Finanzierungsmittelüberschuss/-bedarf (Nummer 5 + Nummer 6 ./. Nummer 7)</b>	<b>-1.062.988,85</b>	<b>-1.410.299</b>	<b>-1.347.141</b>	<b>-1.426.309</b>	<b>-1.486.825</b>	<b>-1.397.972</b>	<b>-1.455.713</b>
	+	anteilige Einzahlungen aus übertragenen Ermächtigungen (ohne Einzahlungen aus übertragenen Kreditermächtigungen)	0	0	0	0	0	0	0
	-	anteilige Auszahlungen aus übertragenen Ermächtigungen	0	803.929	0	0	0	0	0

**Produktinformationen**

**Produktbereich: 21 Schulträgeraufgaben**

**Produktgruppe: 217 Gymnasien**

**Produkt: 21711 Gymnasien**

**Haushaltsplan 2019/2020**

**Produktbeschreibung**

Sicherung des Schul- und Unterrichtsbetriebes an den städtischen Gymnasien durch Schaffung der sachlichen und personellen Voraussetzungen in Erfüllung der Aufgabe als Schulträger sowie Sicherung der Bewirtschaftung des Binationalen Internates durch Schaffung der sachlichen Voraussetzungen in Erfüllung der Aufgabe als Träger dieses Objektes.

Bereitstellung, Unterhaltung und Bewirtschaftung von Gebäuden und baulichen Anlagen einschließlich Schulsportanlagen, Bereitstellung von Einrichtungen, Lehr- und Lernmitteln, außerunterrichtlichen Angeboten, allgemeine Schulverwaltungsaufgaben sowie Unterhaltung und Bewirtschaftung des Internates einschließlich Verpflegung.

**Auftragsgrundlage**

Grundgesetz, Schulgesetz für den Freistaat Sachsen, FAG, Verwaltungsvorschrift des SMK zur Unterrichtsorganisation, Verordnung der Sächs. Staatsregierung über den LEP, Verwaltungsvorschrift des SMK zur Schulentwicklungsplanung, Verordnung des SMK über die Mitwirkung der Eltern in den Schulen im Freistaat Sachsen, Regelung des SMK für den Schulhausbau im Freistaat Sachsen, Schulentwicklungsplan der Stadt Pirna, Gemeinsame Verwaltungsvorschrift des SMK, SMI, SMWA zur Schulwegsicherung und Beförderung von Schülern, Schülerbeförderungssatzung des Landkreises Sächsische Schweiz,

Verwaltungsvereinbarung zwischen dem Staatsministerium für Kultus des Freistaates Sachsen und dem Ministerium für Schulwesen, Jugend und Sport der Tschechischen Republik über die Zusammenarbeit bei der Umsetzung des bilingualen deutsch-tschechischen Bildungsganges am F.-S.-Gymnasium,

Vertrag zwischen der Stadt Pirna und dem Freistaat Sachsen, Verträge zwischen der Stadt Pirna und den Eltern der im Internat wohnenden Schülern,

Verwaltervertrag zwischen der Stadt Pirna und der WGP

**Ziel**

Schaffung der Rahmenbedingungen für den Unterricht durch Bereitstellung der erforderlichen Einrichtungen, deren Betrieb und Bewirtschaftung sowie Betreuung gemäß Vereinbarung und Staatsvertrag (Binationales Internat).

**Zielgruppen**

Schulpflichtige Kinder und Jugendliche in den Klassen 5-12/ Sekundarstufe I und II, Erziehungsberechtigte, Schulleitung, Lehrkräfte sowie tschechische und deutsche Schüler in den Klassen 5-12 Sekundarstufe I und II des bilingualen Bildungsganges des Friedrich-Schiller Gymnasiums, Erziehungsberechtigte dieser Schüler und Lehrkräfte des Friedrich-Schiller-Gymnasiums.

**Verantwortlich**

Herr Köhler

**Aufgabenart**

Pflichtaufgaben ohne Weisung

Kennzahlen	Einheit	Plan 2019	Plan 2020
Anzahl der Gymnasien	Anzahl	2	2
Anzahl der Klassen	Anzahl	77	77
Anzahl der Schüler	Anzahl	1.749	1.799
Kosten pro Schüler	EUR	1.223	1.243
Kosten pro Klasse	EUR	27.778	29.036
Kosten pro Gymnasium	EUR	1.069.457	1.117.874
Kosten Internat	EUR	464.005	466.782

**Haushaltsplan 2019/2020**

Hinweis: Den Kosten pro Schüler, Klasse und Schule wurden die im Produkt enthaltenen Kosten und Erlöse zugrunde gelegt; inklusive dem in den allgemeinen Schlüsselzuweisungen nach FAG enthaltenen Anteil für Gymnasiasten und den Erstattungen für den Betrieb der Gymnasien vom Landkreis Sächsische Schweiz-Osterzgebirge, sowie sonstigen Erlösen, denen keine kausal zurechenbaren Kosten gegenüberstehen. Von den Kosten des Binationalen Internats einschließlich Abschreibungen wurden nicht die Landeszuweisungen und sonstigen Erlöse aus Vermietung abgesetzt.

**Produktinformationen**

Produktbereich

Produktgruppe

Produkt

21 Schulträgeraufgaben

217 Gymnasien

21711 Gymnasien

**Teilergebnishaushalt**

Ertrags- und Aufwandsarten (anteilig bezogen auf den Teilergebnishaushalt)		Ergebnis	Ansatz	Ansatz	Ansatz	2021	2022	2023
		2017	2018 (Ifd. Haushaltsjahr)	2019 (Planjahr)	2020 (Planjahr)	auf das Haushaltsjahr folgende Jahre		
		Euro						
		1	2	3	4	5	6	7
1	anteilige Steuern und ähnliche Abgaben	0,00	0	0	0	0	0	0
	+ anteilige Zuweisungen und Umlagen nach Arten sowie aufgelöste Sonderposten	954.060,66	999.797	1.044.867	1.072.727	1.064.637	1.034.807	1.025.257
	darunter: Umlagen	0,00	0	0	0	0	0	0
	aufgelöste Sonderposten	597.236,61	622.810	668.880	696.740	688.650	658.820	649.270
	+ anteilige sonstige Transfererträge	0,00	0	0	0	0	0	0
	+ anteilige öffentlich-rechtliche Leistungsentgelte	9.391,47	2.475	9.550	9.550	9.550	9.550	9.550
	+ anteilige privatrechtliche Leistungsentgelte	110.644,85	103.932	107.524	107.524	107.524	107.524	107.524
	+ anteilige Kostenerstattungen und Kostenumlagen	866.100,61	891.000	669.300	669.300	669.300	669.300	669.300
	+ anteilige Zinsen und sonstige Finanzerträge	0,00	0	0	0	0	0	0
	+/- anteilige aktivierte Eigenleistungen und Bestandsveränderungen	0,00	0	0	0	0	0	0
	+ anteilige sonstige ordentliche Erträge	2.043,86	0	0	0	0	0	0
<b>2</b>	<b>= anteilige ordentliche Erträge</b>	<b>1.942.241,45</b>	<b>1.997.204</b>	<b>1.831.241</b>	<b>1.859.101</b>	<b>1.851.011</b>	<b>1.821.181</b>	<b>1.811.631</b>
3	anteilige Personalaufwendungen	211.010,25	185.342	197.941	203.582	207.653	211.807	216.043
	+ anteilige Versorgungsaufwendungen	0,00	0	0	0	0	0	0
	+ anteilige Aufwendungen für Sach- und Dienstleistungen	1.767.406,96	1.785.641	1.595.489	1.598.516	1.884.937	1.778.537	1.778.537
	+ anteilige Abschreibungen im ordentlichen Ergebnis	977.422,07	1.029.640	1.050.960	1.156.450	1.140.280	1.122.540	1.106.330
	+ anteilige Zinsen und sonstige Finanzaufwendungen	0,00	0	0	0	0	0	0
	+ anteilige Transferaufwendungen und Abschreibungen auf Sonderposten für geleistete Investitionsfördermaßnahmen	456,33	0	0	0	0	0	0
	+ anteilige sonstige ordentliche Aufwendungen	345.616,86	324.118	347.119	355.119	355.119	355.119	355.119
<b>4</b>	<b>= anteilige ordentliche Aufwendungen</b>	<b>3.301.912,47</b>	<b>3.324.741</b>	<b>3.191.509</b>	<b>3.313.667</b>	<b>3.587.989</b>	<b>3.468.003</b>	<b>3.456.029</b>
<b>5</b>	<b>= anteiliges veranschlagtes ordentliches Ergebnis (veranschlagter Aufwand-/ Ertragsüberschuss, Nummer 2 ./.. Nummer 4)</b>	<b>-1.359.671,02</b>	<b>-1.327.537</b>	<b>-1.360.268</b>	<b>-1.454.566</b>	<b>-1.736.978</b>	<b>-1.646.822</b>	<b>-1.644.398</b>
6	anteilige Erträge aus interner Leistungsverrechnung	41.272,50	48.000	41.000	41.000	41.000	41.000	41.000
7	+ anteilige Aufwendungen für interne Leistungsverrechnung	82.981,95	54.389	164.027	169.340	169.340	169.340	169.340
8	+ anteilige kalkulatorische Kosten	0,00	0	0	0	0	0	0

Doppischer Doppelhaushalt 2019/ 2020 der Großen Kreisstadt Pirna

9	=	anteiliges veranschlagtes kalkulatorisches Ergebnis (Nummern 6 ./. Nummern 7 + 8)	-41.709,45	-6.389	-123.027	-128.340	-128.340	-128.340	-128.340
10	=	anteiliger veranschlagter Nettoressourcenbedarf/-überschuss (Nummern 5 + 9)	-1.401.380,47	-1.333.926	-1.483.295	-1.582.906	-1.865.318	-1.775.162	-1.772.738



**Produktinformationen**

Produktbereich

Produktgruppe

Produkt

21 Schulträgeraufgaben

217 Gymnasien

21711 Gymnasien

**Teilfinanzhaushalt  
A. Zahlungsübersicht**

Ein- und Auszahlungsarten (anteilig bezogen auf den Teilfinanzhaushalt)		Ergebnis	Ansatz	Ansatz	Ansatz	2021	2022	2023					
		2017	2018 (Ifd. Haushaltsjahr)	2019 (Planjahr)	2020 (Planjahr)	auf das Haushaltsjahr folgende Jahre							
		Euro							1	2	3	4	5
1	anteilige Steuern und ähnliche Abgaben	0,00	0	0	0	0	0	0					
+	anteilige Zuwendungen und Umlagen für laufende Verwaltungstätigkeit	356.824,05	376.987	375.987	375.987	375.987	375.987	375.987					
+	anteilige sonstige Transfereinzahlungen	0,00	0	0	0	0	0	0					
+	anteilige öffentlich-rechtliche Leistungsentgelte, ausgenommen Investitionsbeiträge	9.787,23	2.475	9.550	9.550	9.550	9.550	9.550					
+	anteilige privatrechtliche Leistungsentgelte	112.196,74	103.932	107.524	107.524	107.524	107.524	107.524					
+	anteilige Kostenerstattungen und Kostenumlagen	866.100,61	891.000	669.300	669.300	669.300	669.300	669.300					
+	anteilige Zinsen und sonstige Finanzeinzahlungen	10,00	0	0	0	0	0	0					
+	anteilige sonstige haushaltswirksame Einzahlungen aus laufender Verwaltungstätigkeit	0,00	0	0	0	0	0	0					
<b>2</b>	<b>= anteilige Einzahlungen aus laufender Verwaltungstätigkeit</b>	<b>1.344.918,63</b>	<b>1.374.394</b>	<b>1.162.361</b>	<b>1.162.361</b>	<b>1.162.361</b>	<b>1.162.361</b>	<b>1.162.361</b>					
3	anteilige Personalauszahlungen	211.010,25	185.342	197.941	203.582	207.653	211.807	216.043					
+	anteilige Versorgungsauszahlungen	0,00	0	0	0	0	0	0					
+	anteilige Auszahlungen für Sach- und Dienstleistungen	1.808.649,85	1.785.641	1.595.489	1.598.516	1.884.937	1.778.537	1.778.537					
+	anteilige Zinsen und sonstige Finanzauszahlungen	0,00	0	0	0	0	0	0					
+	anteilige Transferauszahlungen aus laufender Verwaltungstätigkeit	456,33	0	0	0	0	0	0					
+	sonstige haushaltswirksame Auszahlungen aus laufender Verwaltungstätigkeit	344.238,48	324.118	347.119	355.119	355.119	355.119	355.119					
<b>4</b>	<b>= anteilige Auszahlungen aus laufender Verwaltungstätigkeit</b>	<b>2.364.354,91</b>	<b>2.295.101</b>	<b>2.140.549</b>	<b>2.157.217</b>	<b>2.447.709</b>	<b>2.345.463</b>	<b>2.349.699</b>					
<b>5</b>	<b>= anteiliger Zahlungsmittelsaldo aus laufender Verwaltungstätigkeit (Nummer 2 ./- Nummer 4)</b>	<b>-1.019.436,28</b>	<b>-920.707</b>	<b>-978.188</b>	<b>-994.856</b>	<b>-1.285.348</b>	<b>-1.183.102</b>	<b>-1.187.338</b>					
6	anteilige Einzahlungen aus Investitionszuwendungen	374.584,90	2.878.000	1.307.000	1.400.000	0	0	0					
	darunter: investive Schlüsselzuweisungen	374.584,90	1.500.000	0	660.000	0	0	0					
+	anteilige Einzahlungen aus Investitionsbeiträgen und ähnlichen Entgelten für Investitionstätigkeit	0,00	0	0	0	0	0	0					
+	anteilige Einzahlungen aus der Veräußerung von immateriellen Vermögensgegenständen	0,00	0	0	0	0	0	0					

Doppischer Doppelhaushalt 2019/ 2020 der Großen Kreisstadt Pirna

Ein- und Auszahlungsarten (anteilig bezogen auf den Teilfinanzhaushalt)		Ergebnis	Ansatz	Ansatz	Ansatz	2021	2022	2023						
		2017	2018 (Ifd. Haushaltsjahr)	2019 (Planjahr)	2020 (Planjahr)	auf das Haushaltsjahr folgende Jahre								
		Euro							1	2	3	4	5	6
	+	anteilige Einzahlungen aus der Veräußerung von Grundstücken, Gebäuden und sonstigen unbeweglichen Vermögensgegenständen	0,00	0	0	0	0	0	0	0	0	0	0	0
	+	anteilige Einzahlungen aus der Veräußerung von übrigem Sachanlagevermögen	0,00	0	0	0	0	0	0	0	0	0	0	0
	+	anteilige Einzahlungen aus der Veräußerung von Finanzanlagevermögen und von Wertpapieren des Umlaufvermögens	0,00	0	0	0	0	0	0	0	0	0	0	0
	+	anteilige Einzahlungen für sonstige Investitionstätigkeit	0,00	0	0	0	0	0	0	0	0	0	0	0
	=	<b>anteilige Einzahlungen für Investitionstätigkeit</b>	<b>374.584,90</b>	<b>2.878.000</b>	<b>1.307.000</b>	<b>1.400.000</b>	<b>0</b>	<b>0</b>	<b>0</b>	<b>0</b>	<b>0</b>	<b>0</b>	<b>0</b>	<b>0</b>
7		anteilige Auszahlungen für den Erwerb von immateriellen Vermögensgegenständen	3.276,24	2.000	0	0	0	0	0	0	0	0	0	0
	+	anteilige Auszahlungen für den Erwerb von Grundstücken, Gebäuden und sonstigen unbeweglichen Vermögensgegenständen	0,00	0	0	0	0	0	0	0	0	0	0	0
	+	anteilige Auszahlungen für Baumaßnahmen	449.292,08	3.532.000	1.658.920	1.846.900	0	0	0	0	0	0	0	0
	+	anteilige Auszahlungen für den Erwerb von übrigem Sachanlagevermögen	150.595,20	214.400	151.410	466.460	115.000	159.000	125.750					
	+	anteilige Auszahlungen für den Erwerb von Finanzanlagevermögen und von Wertpapieren des Umlaufvermögens	0,00	0	0	0	0	0	0	0	0	0	0	0
	+	anteilige Auszahlungen für Investitionsförderungsmaßnahmen	0,00	0	0	0	0	0	0	0	0	0	0	0
	+	anteilige Auszahlungen für sonstige Investitionstätigkeit	0,00	0	0	0	0	0	0	0	0	0	0	0
	=	<b>anteilige Auszahlungen für Investitionstätigkeit</b>	<b>603.163,52</b>	<b>3.748.400</b>	<b>1.810.330</b>	<b>2.313.360</b>	<b>115.000</b>	<b>159.000</b>	<b>125.750</b>					
	=	<b>anteiliger Zahlungsmittelsaldo aus Investitionstätigkeit (Nummer 6 ./. Nummer 7)</b>	<b>-228.578,62</b>	<b>-870.400</b>	<b>-503.330</b>	<b>-913.360</b>	<b>-115.000</b>	<b>-159.000</b>	<b>-125.750</b>					
<b>8</b>	=	<b>anteiliger veranschlagter Finanzierungsmittelüberschuss/-bedarf (Nummer 5 + Nummer 6 ./. Nummer 7)</b>	<b>-1.248.014,90</b>	<b>-1.791.107</b>	<b>-1.481.518</b>	<b>-1.908.216</b>	<b>-1.400.348</b>	<b>-1.342.102</b>	<b>-1.313.088</b>					
	+	anteilige Einzahlungen aus übertragenen Ermächtigungen (ohne Einzahlungen aus übertragenen Kreditermächtigungen)	0	0	0	0	0	0	0	0	0	0	0	0
	-	anteilige Auszahlungen aus übertragenen Ermächtigungen	0	441.028	0	0	0	0	0	0	0	0	0	0

## Teilfinanzhaushalt – Blatt 2

## B. Investitionsprogramm – Planung einzelner Investitionsvorhaben

Ein- und Auszahlungsarten (anteilig bezogen auf den Teilfinanzhaushalt)	Ergebnis 2017	übertragene Ermäch- tigungen	Ansatz 2018	Ansatz 2019	Verpflichtungs- ermächtigungen		Ansatz 2020	2021 auf das Haushaltsjahr folgende Jahre	2022	2023	bisher bereit gestellt (einschließlich Spalten 2+3)	Gesamtein-/ Gesamtaus- zahlungen
					2019	2020						
					Euro							
1	2	3	4	5	6	7	8	9	10	11	12	
<b>2111111 Lessing GS - Anschaffungen</b>												
Einzahlungen aus Investitionszuwendungen	0,00	0,00	0	0	0	0	0	0	0	0	259.067,90	259.067,90
darunter: investive Schlüsselzuweisungen	0,00	0,00	0	0	0	0	0	0	0	0	259.067,90	259.067,90
Einzahlungen aus Investitionsbeiträgen und ähnlichen Entgelten für Investitionstätigkeit	0,00	0,00	0	0	0	0	0	0	0	0	0,00	0,00
Einzahlung aus der Veräußerung von immateriellen Vermögensgegenständen	0,00	0,00	0	0	0	0	0	0	0	0	0,00	0,00
Einzahlung aus der Veräußerung von Grundstücken, Gebäuden und sonstigen unbeweglichen Vermögensgegenständen	0,00	0,00	0	0	0	0	0	0	0	0	0,00	0,00
Einzahlung aus der Veräußerung von übrigem Sachanlagevermögen	0,00	0,00	0	0	0	0	0	0	0	0	0,00	0,00
Einzahlung aus der Veräußerung von Finanzanlagevermögen und von Wertpapieren des Umlaufvermögens	0,00	0,00	0	0	0	0	0	0	0	0	0,00	0,00
Einzahlung für sonstige Investitionstätigkeit	0,00	0,00	0	0	0	0	0	0	0	0	0,00	0,00
Einzahlung für Investitionstätigkeit	0,00	0,00	0	0	0	0	0	0	0	0	259.067,90	259.067,90
Auszahlungen für den Erwerb von immateriellen Vermögensgegenständen	0,00	0,00	0	0	0	0	0	0	0	0	0,00	0,00
Auszahlungen für den Erwerb von Grundstücken, Gebäuden und sonstigen unbeweglichen Vermögensgegenständen	0,00	0,00	0	0	0	0	0	0	0	0	0,00	0,00
Auszahlungen für Baumaßnahmen	0,00	0,00	0	0	0	0	0	0	0	0	0,00	0,00
Auszahlungen für den Erwerb von übrigem Sachanlagevermögen	12.565,21	0,00	4.200	19.000	0	0	14.500	4.000	4.000	4.000	20.148,68	32.348,68
Auszahlungen für den Erwerb von Finanzanlagevermögen und von Wertpapieren des Umlaufvermögens	0,00	0,00	0	0	0	0	0	0	0	0	0,00	0,00
Auszahlungen für Investitionsförderungsmaßnahmen	0,00	0,00	0	0	0	0	0	0	0	0	0,00	0,00
Auszahlungen für sonstige Investitionen	0,00	0,00	0	0	0	0	0	0	0	0	0,00	0,00
Auszahlungen für Investitionstätigkeit	12.565,21	0,00	4.200	19.000	0	0	14.500	4.000	4.000	4.000	20.148,68	32.348,68
<b>Saldo (Einzahlungen aus Investitionstätigkeit ./. Auszahlungen für Investitionstätigkeit)</b>	<b>-12.565,21</b>	<b>0,00</b>	<b>-4.200</b>	<b>-19.000</b>	<b>0</b>	<b>0</b>	<b>-14.500</b>	<b>-4.000</b>	<b>-4.000</b>	<b>-4.000</b>	<b>238.919</b>	<b>226.719</b>

Doppischer Doppelhaushalt 2019/ 2020 der Großen Kreisstadt Pirna

Ein- und Auszahlungsarten (anteilig bezogen auf den Teilfinanzhaushalt)	Ergebnis	übertragene Ermäch- tigungen	Ansatz	Ansatz	Verpflichtungs- ermächtigungen		Ansatz	2021	2022	2023	bisher bereit gestellt (einschließlich Spalten 2+3)	Gesamtein-/ Gesamtaus- zahlungen
	2017		2018	2019	2019	2020	2020	auf das Haushaltsjahr folgende Jahre				
	1	2	3	4	5	6	7	8	9	10	11	12
aus Vorjahren fortgeltende Verpflichtungsermächtigungen für die Maßnahme							0	0	0	0		
vorgesehene Verpflichtungsermächtigungen des Haushaltjahres für die Maßnahme							0	0	0	0		
Summe der Verpflichtungsermächtigungen für die Maßnahme							0	0	0	0		
davon voraussichtlich kreditfinanziert							0	0	0	0		
<b>Saldo (Einzahlungen aus Investitionstätigkeit ./. Auszahlungen aus Investitionstätigkeit)</b>	<b>-12.565,21</b>	<b>0,00</b>	<b>-4.200</b>	<b>-19.000</b>	<b>0</b>	<b>0</b>	<b>-14.500</b>	<b>-4.000</b>	<b>-4.000</b>	<b>-4.000</b>	<b>238.919,22</b>	<b>226.719,22</b>
<b>2111112 Lessing GS - EDV</b>												
Einzahlungen aus Investitionszuwendungen	0,00	0,00	0	0	0	0	0	0	0	0	0,00	0,00
darunter: investive Schlüsselzuweisungen	0,00	0,00	0	0	0	0	0	0	0	0	0,00	0,00
Einzahlungen aus Investitionsbeiträgen und ähnlichen Entgelten für Investitionstätigkeit	0,00	0,00	0	0	0	0	0	0	0	0	0,00	0,00
Einzahlung aus der Veräußerung von immateriellen Vermögensgegenständen	0,00	0,00	0	0	0	0	0	0	0	0	0,00	0,00
Einzahlung aus der Veräußerung von Grundstücken, Gebäuden und sonstigen unbeweglichen Vermögensgegenständen	0,00	0,00	0	0	0	0	0	0	0	0	0,00	0,00
Einzahlung aus der Veräußerung von übrigem Sachanlagevermögen	0,00	0,00	0	0	0	0	0	0	0	0	0,00	0,00
Einzahlung aus der Veräußerung von Finanzanlagevermögen und von Wertpapieren des Umlaufvermögens	0,00	0,00	0	0	0	0	0	0	0	0	0,00	0,00
Einzahlung für sonstige Investitionstätigkeit	0,00	0,00	0	0	0	0	0	0	0	0	0,00	0,00
Einzahlung für Investitionstätigkeit	0,00	0,00	0	0	0	0	0	0	0	0	0,00	0,00
Auszahlungen für den Erwerb von immateriellen Vermögensgegenständen	0,00	0,00	0	0	0	0	0	0	0	0	0,00	0,00
Auszahlungen für den Erwerb von Grundstücken, Gebäuden und sonstigen unbeweglichen Vermögensgegenständen	0,00	0,00	0	0	0	0	0	0	0	0	0,00	0,00
Auszahlungen für Baumaßnahmen	0,00	0,00	0	0	0	0	0	0	0	0	0,00	0,00
Auszahlungen für den Erwerb von übrigem Sachanlagevermögen	3.022,70	0,00	5.000	10.950	0	0	1.930	44.680	1.930	9.430	1.000,00	7.500,00
Auszahlungen für den Erwerb von Finanzanlagevermögen und von Wertpapieren des Umlaufvermögens	0,00	0,00	0	0	0	0	0	0	0	0	0,00	0,00
Auszahlungen für Investitionsförderungsmaßnahmen	0,00	0,00	0	0	0	0	0	0	0	0	0,00	0,00

Doppischer Doppelhaushalt 2019/ 2020 der Großen Kreisstadt Pirna

Ein- und Auszahlungsarten (anteilig bezogen auf den Teilfinanzhaushalt)	Ergebnis	übertragene	Ansatz	Ansatz	Verpflichtungs-		Ansatz	2021	2022	2023	bisher bereit gestellt (einschließlich Spalten 2+3)	Gesamtein-/ Gesamtaus- zahlungen
	2017	Ermäch- tigungen	2018	2019	2019	2020	2020	auf das Haushaltsjahr folgende Jahre				
	Euro											
	1	2	3	4	5	6	7	8	9	10	11	12
Auszahlungen für sonstige Investitionen	0,00	0,00	0	0	0	0	0	0	0	0	0,00	0,00
Auszahlungen für Investitionstätigkeit	3.022,70	0,00	5.000	10.950	0	0	1.930	44.680	1.930	9.430	1.000,00	7.500,00
<b>Saldo (Einzahlungen aus Investitionstätigkeit ./. Auszahlungen für Investitionstätigkeit)</b>	<b>-3.022,70</b>	<b>0,00</b>	<b>-5.000</b>	<b>-10.950</b>	<b>0</b>	<b>0</b>	<b>-1.930</b>	<b>-44.680</b>	<b>-1.930</b>	<b>-9.430</b>	<b>-1.000</b>	<b>-7.500</b>
aus Vorjahren fortgeltende Verpflichtungsermächtigungen für die Maßnahme	X						0	0	0	0	X	
vorgesehene Verpflichtungsermächtigungen des Haushaltsjahres für die Maßnahme							0	0	0	0		
Summe der Verpflichtungsermächtigungen für die Maßnahme							0	0	0	0		
davon voraussichtlich kreditfinanziert							0	0	0	0		
<b>Saldo (Einzahlungen aus Investitionstätigkeit ./. Auszahlungen aus Investitionstätigkeit)</b>	<b>-3.022,70</b>	<b>0,00</b>	<b>-5.000</b>	<b>-10.950</b>	<b>0</b>	<b>0</b>	<b>-1.930</b>	<b>-44.680</b>	<b>-1.930</b>	<b>-9.430</b>	<b>-1.000,00</b>	<b>-7.500,00</b>
<b>21111190001 Lessing GS - Baumaßnahmen</b>												
Einzahlungen aus Investitionszuwendungen	0,00	0,00	0	0	0	0	136.000	0	0	0	0,00	0,00
darunter: investive Schlüsselzuweisungen	0,00	0,00	0	0	0	0	80.000	0	0	0	0,00	0,00
Einzahlungen aus Investitionsbeiträgen und ähnlichen Entgelten für Investitionstätigkeit	0,00	0,00	0	0	0	0	0	0	0	0	0,00	0,00
Einzahlung aus der Veräußerung von immateriellen Vermögensgegenständen	0,00	0,00	0	0	0	0	0	0	0	0	0,00	0,00
Einzahlung aus der Veräußerung von Grundstücken, Gebäuden und sonstigen unbeweglichen Vermögensgegenständen	0,00	0,00	0	0	0	0	0	0	0	0	0,00	0,00
Einzahlung aus der Veräußerung von übrigem Sachanlagevermögen	0,00	0,00	0	0	0	0	0	0	0	0	0,00	0,00
Einzahlung aus der Veräußerung von Finanzanlagevermögen und von Wertpapieren des Umlaufvermögens	0,00	0,00	0	0	0	0	0	0	0	0	0,00	0,00
Einzahlung für sonstige Investitionstätigkeit	0,00	0,00	0	0	0	0	0	0	0	0	0,00	0,00
Einzahlung für Investitionstätigkeit	0,00	0,00	0	0	0	0	136.000	0	0	0	0,00	0,00
Auszahlungen für den Erwerb von immateriellen Vermögensgegenständen	0,00	0,00	0	0	0	0	0	0	0	0	0,00	0,00
Auszahlungen für den Erwerb von Grundstücken, Gebäuden und sonstigen unbeweglichen Vermögensgegenständen	0,00	0,00	0	0	0	0	0	0	0	0	0,00	0,00
Auszahlungen für Baumaßnahmen	0,00	0,00	0	20.000	0	0	140.000	0	0	0	0,00	0,00

Doppischer Doppelhaushalt 2019/ 2020 der Großen Kreisstadt Pirna

Ein- und Auszahlungsarten (anteilig bezogen auf den Teilfinanzhaushalt)	Ergebnis	übertragene	Ansatz	Ansatz	Verpflichtungs-		Ansatz	2021	2022	2023	bisher bereit gestellt (einschließlich Spalten 2+3)	Gesamtein-/ Gesamtaus- zahlungen
	2017	Ermäch- tigungen	2018	2019	2019	2020	2020	auf das Haushaltsjahr folgende Jahre				
	Euro											
	1	2	3	4	5	6	7	8	9	10	11	12
Auszahlungen für den Erwerb von übrigem Sachanlagevermögen	0,00	0,00	0	0	0	0	0	0	0	0	0,00	0,00
Auszahlungen für den Erwerb von Finanzanlagevermögen und von Wertpapieren des Umlaufvermögens	0,00	0,00	0	0	0	0	0	0	0	0	0,00	0,00
Auszahlungen für Investitionsförderungsmaßnahmen	0,00	0,00	0	0	0	0	0	0	0	0	0,00	0,00
Auszahlungen für sonstige Investitionen	0,00	0,00	0	0	0	0	0	0	0	0	0,00	0,00
Auszahlungen für Investitionstätigkeit	0,00	0,00	0	20.000	0	0	140.000	0	0	0	0,00	0,00
<b>Saldo (Einzahlungen aus Investitionstätigkeit ./. Auszahlungen für Investitionstätigkeit)</b>	<b>0,00</b>	<b>0,00</b>	<b>0</b>	<b>-20.000</b>	<b>0</b>	<b>0</b>	<b>-4.000</b>	<b>0</b>	<b>0</b>	<b>0</b>	<b>0</b>	<b>0</b>
aus Vorjahren fortgeltende Verpflichtungsermächtigungen für die Maßnahme	X						0	0	0	0	X	
vorgesehene Verpflichtungsermächtigungen des Haushaltjahres für die Maßnahme							0	0	0	0		
Summe der Verpflichtungsermächtigungen für die Maßnahme							0	0	0	0		
davon voraussichtlich kreditfinanziert							0	0	0	0		
<b>Saldo (Einzahlungen aus Investitionstätigkeit ./. Auszahlungen aus Investitionstätigkeit)</b>	<b>0,00</b>	<b>0,00</b>	<b>0</b>	<b>-20.000</b>	<b>0</b>	<b>0</b>	<b>-4.000</b>	<b>0</b>	<b>0</b>	<b>0</b>	<b>0,00</b>	<b>0,00</b>
<b>2111120 GS Sonnenstein - Anschaffungen</b>												
Einzahlungen aus Investitionszuwendungen	0,00	0,00	0	0	0	0	0	0	0	0	8.191,60	8.191,60
darunter: investive Schlüsselzuweisungen	0,00	0,00	0	0	0	0	0	0	0	0	8.191,60	8.191,60
Einzahlungen aus Investitionsbeiträgen und ähnlichen Entgelten für Investitionstätigkeit	0,00	0,00	0	0	0	0	0	0	0	0	0,00	0,00
Einzahlung aus der Veräußerung von immateriellen Vermögensgegenständen	0,00	0,00	0	0	0	0	0	0	0	0	0,00	0,00
Einzahlung aus der Veräußerung von Grundstücken, Gebäuden und sonstigen unbeweglichen Vermögensgegenständen	0,00	0,00	0	0	0	0	0	0	0	0	0,00	0,00
Einzahlung aus der Veräußerung von übrigem Sachanlagevermögen	0,00	0,00	0	0	0	0	0	0	0	0	0,00	0,00
Einzahlung aus der Veräußerung von Finanzanlagevermögen und von Wertpapieren des Umlaufvermögens	0,00	0,00	0	0	0	0	0	0	0	0	0,00	0,00
Einzahlung für sonstige Investitionstätigkeit	0,00	0,00	0	0	0	0	0	0	0	0	0,00	0,00
Einzahlung für Investitionstätigkeit	0,00	0,00	0	0	0	0	0	0	0	0	8.191,60	8.191,60
Auszahlungen für den Erwerb von immateriellen Vermögensgegenständen	0,00	0,00	0	0	0	0	0	0	0	0	0,00	0,00

Doppischer Doppelhaushalt 2019/ 2020 der Großen Kreisstadt Pirna

Ein- und Auszahlungsarten (anteilig bezogen auf den Teilfinanzhaushalt)	Ergebnis	übertragene	Ansatz	Ansatz	Verpflichtungs-		Ansatz	2021	2022	2023	bisher bereit gestellt (einschließlich Spalten 2+3)	Gesamtein-/ Gesamtaus- zahlungen
	2017	Ermäch- tigungen	2018	2019	2019	2020	2020	auf das Haushaltsjahr folgende Jahre				
	Euro											
	1	2	3	4	5	6	7	8	9	10	11	12
Auszahlungen für den Erwerb von Grundstücken, Gebäuden und sonstigen unbeweglichen Vermögensgegenständen	0,00	0,00	0	0	0	0	0	0	0	0	0,00	0,00
Auszahlungen für Baumaßnahmen	0,00	0,00	0	0	0	0	0	0	0	0	0,00	0,00
Auszahlungen für den Erwerb von übrigem Sachanlagevermögen	0,00	30.567,72	1.000	7.000	0	0	7.500	3.000	3.000	3.000	17.480,48	28.480,48
Auszahlungen für den Erwerb von Finanzanlagevermögen und von Wertpapieren des Umlaufvermögens	0,00	0,00	0	0	0	0	0	0	0	0	0,00	0,00
Auszahlungen für Investitionsförderungsmaßnahmen	0,00	0,00	0	0	0	0	0	0	0	0	0,00	0,00
Auszahlungen für sonstige Investitionen	0,00	0,00	0	0	0	0	0	0	0	0	0,00	0,00
Auszahlungen für Investitionstätigkeit	0,00	30.567,72	1.000	7.000	0	0	7.500	3.000	3.000	3.000	17.480,48	28.480,48
<b>Saldo (Einzahlungen aus Investitionstätigkeit ./. Auszahlungen für Investitionstätigkeit)</b>	<b>0,00</b>	<b>-30.567,72</b>	<b>-1.000</b>	<b>-7.000</b>	<b>0</b>	<b>0</b>	<b>-7.500</b>	<b>-3.000</b>	<b>-3.000</b>	<b>-3.000</b>	<b>-9.289</b>	<b>-20.289</b>
aus Vorjahren fortgeltende Verpflichtungsermächtigungen für die Maßnahme	X						0	0	0	0	X	
vorgesehene Verpflichtungsermächtigungen des Haushaltjahres für die Maßnahme							0	0	0	0		
Summe der Verpflichtungsermächtigungen für die Maßnahme							0	0	0	0		
davon voraussichtlich kreditfinanziert							0	0	0	0		
<b>Saldo (Einzahlungen aus Investitionstätigkeit ./. Auszahlungen aus Investitionstätigkeit)</b>	<b>0,00</b>	<b>-30.567,72</b>	<b>-1.000</b>	<b>-7.000</b>	<b>0</b>	<b>0</b>	<b>-7.500</b>	<b>-3.000</b>	<b>-3.000</b>	<b>-3.000</b>	<b>-9.288,88</b>	<b>-20.288,88</b>
<b>2111121 GS Sonnenstein - EDV</b>												
Einzahlungen aus Investitionszuwendungen	0,00	0,00	0	0	0	0	0	0	0	0	0,00	0,00
darunter: investive Schlüsselzuweisungen	0,00	0,00	0	0	0	0	0	0	0	0	0,00	0,00
Einzahlungen aus Investitionsbeiträgen und ähnlichen Entgelten für Investitionstätigkeit	0,00	0,00	0	0	0	0	0	0	0	0	0,00	0,00
Einzahlung aus der Veräußerung von immateriellen Vermögensgegenständen	0,00	0,00	0	0	0	0	0	0	0	0	0,00	0,00
Einzahlung aus der Veräußerung von Grundstücken, Gebäuden und sonstigen unbeweglichen Vermögensgegenständen	0,00	0,00	0	0	0	0	0	0	0	0	0,00	0,00
Einzahlung aus der Veräußerung von übrigem Sachanlagevermögen	0,00	0,00	0	0	0	0	0	0	0	0	0,00	0,00
Einzahlung aus der Veräußerung von Finanzanlagevermögen und von Wertpapieren des Umlaufvermögens	0,00	0,00	0	0	0	0	0	0	0	0	0,00	0,00

Doppischer Doppelhaushalt 2019/ 2020 der Großen Kreisstadt Pirna

Ein- und Auszahlungsarten (anteilig bezogen auf den Teilfinanzhaushalt)	Ergebnis	übertragene	Ansatz	Ansatz	Verpflichtungs-		Ansatz	2021	2022	2023	bisher bereit gestellt (einschließlich Spalten 2+3)	Gesamtein-/ Gesamtaus- zahlungen
	2017	Ermäch- tigungen	2018	2019	2019	2020	2020	auf das Haushaltsjahr folgende Jahre				
	Euro											
	1	2	3	4	5	6	7	8	9	10	11	12
Einzahlung für sonstige Investitionstätigkeit	0,00	0,00	0	0	0	0	0	0	0	0	0,00	0,00
Einzahlung für Investitionstätigkeit	0,00	0,00	0	0	0	0	0	0	0	0	0,00	0,00
Auszahlungen für den Erwerb von immateriellen Vermögensgegenständen	0,00	0,00	0	0	0	0	0	0	0	0	0,00	0,00
Auszahlungen für den Erwerb von Grundstücken, Gebäuden und sonstigen unbeweglichen Vermögensgegenständen	0,00	0,00	0	0	0	0	0	0	0	0	0,00	0,00
Auszahlungen für Baumaßnahmen	0,00	0,00	0	0	0	0	0	0	0	0	0,00	0,00
Auszahlungen für den Erwerb von übrigem Sachanlagevermögen	4.290,41	0,00	14.000	5.250	0	0	1.450	1.450	24.250	8.950	33.020,88	73.020,88
Auszahlungen für den Erwerb von Finanzanlagevermögen und von Wertpapieren des Umlaufvermögens	0,00	0,00	0	0	0	0	0	0	0	0	0,00	0,00
Auszahlungen für Investitionsförderungsmaßnahmen	0,00	0,00	0	0	0	0	0	0	0	0	0,00	0,00
Auszahlungen für sonstige Investitionen	0,00	0,00	0	0	0	0	0	0	0	0	0,00	0,00
Auszahlungen für Investitionstätigkeit	4.290,41	0,00	14.000	5.250	0	0	1.450	1.450	24.250	8.950	33.020,88	73.020,88
<b>Saldo (Einzahlungen aus Investitionstätigkeit ./.</b> <b>Auszahlungen für Investitionstätigkeit)</b>	<b>-4.290,41</b>	<b>0,00</b>	<b>-14.000</b>	<b>-5.250</b>	<b>0</b>	<b>0</b>	<b>-1.450</b>	<b>-1.450</b>	<b>-24.250</b>	<b>-8.950</b>	<b>-33.021</b>	<b>-73.021</b>
aus Vorjahren fortgeltende Verpflichtungsermächtigungen für die Maßnahme	X						0	0	0	0	X	
vorgesehene Verpflichtungsermächtigungen des Haushaltsjahres für die Maßnahme							0	0	0	0		
Summe der Verpflichtungsermächtigungen für die Maßnahme							0	0	0	0		
davon voraussichtlich kreditfinanziert							0	0	0	0		
<b>Saldo (Einzahlungen aus Investitionstätigkeit ./.</b> <b>Auszahlungen aus Investitionstätigkeit)</b>	<b>-4.290,41</b>	<b>0,00</b>	<b>-14.000</b>	<b>-5.250</b>	<b>0</b>	<b>0</b>	<b>-1.450</b>	<b>-1.450</b>	<b>-24.250</b>	<b>-8.950</b>	<b>-33.020,88</b>	<b>-73.020,88</b>
<b>2111130 Diesterweg GS - Sanierung</b>												
Einzahlungen aus Investitionszuwendungen	557.105,58	9.019,71	0	2.339.880	0	0	1.489.090	0	0	0	480.000,00	1.500.300,00
darunter: investive Schlüsselzuweisungen	0,00	0,00	0	0	0	0	0	0	0	0	200.000,00	555.000,00
Einzahlungen aus Investitionsbeiträgen und ähnlichen Entgelten für Investitionstätigkeit	0,00	0,00	0	0	0	0	0	0	0	0	0,00	0,00
Einzahlung aus der Veräußerung von immateriellen Vermögensgegenständen	0,00	0,00	0	0	0	0	0	0	0	0	0,00	0,00
Einzahlung aus der Veräußerung von Grundstücken, Gebäuden und sonstigen unbeweglichen Vermögensgegenständen	0,00	0,00	0	0	0	0	0	0	0	0	0,00	0,00



Doppischer Doppelhaushalt 2019/ 2020 der Großen Kreisstadt Pirna

Ein- und Auszahlungsarten (anteilig bezogen auf den Teilfinanzhaushalt)	Ergebnis	übertragene	Ansatz	Ansatz	Verpflichtungs-		Ansatz	2021	2022	2023	bisher bereit gestellt (einschließlich Spalten 2+3)	Gesamtein-/ Gesamtaus- zahlungen
	2017	Ermäch- tigungen	2018	2019	2019	2020	2020	auf das Haushaltsjahr folgende Jahre				
	Euro											
	1	2	3	4	5	6	7	8	9	10	11	12
Einzahlung aus der Veräußerung von übrigem Sachanlagevermögen	0,00	0,00	0	0	0	0	0	0	0	0	0,00	0,00
Einzahlung aus der Veräußerung von Finanzanlagevermögen und von Wertpapieren des Umlaufvermögens	0,00	0,00	0	0	0	0	0	0	0	0	0,00	0,00
Einzahlung für sonstige Investitionstätigkeit	0,00	0,00	0	0	0	0	0	0	0	0	0,00	0,00
Einzahlung für Investitionstätigkeit	557.105,58	9.019,71	0	2.339.880	0	0	1.489.090	0	0	0	480.000,00	1.500.300,00
Auszahlungen für den Erwerb von immateriellen Vermögensgegenständen	0,00	0,00	0	0	0	0	0	0	0	0	0,00	0,00
Auszahlungen für den Erwerb von Grundstücken, Gebäuden und sonstigen unbeweglichen Vermögensgegenständen	0,00	0,00	0	0	0	0	0	0	0	0	0,00	0,00
Auszahlungen für Baumaßnahmen	852.425,57	196.926,77	267.000	2.793.230	1.780.000	0	1.783.000	0	3.000	0	1.008.499,59	2.606.499,59
Auszahlungen für den Erwerb von übrigem Sachanlagevermögen	0,00	0,00	10.000	0	0	0	0	0	0	0	0,00	10.000,00
Auszahlungen für den Erwerb von Finanzanlagevermögen und von Wertpapieren des Umlaufvermögens	0,00	0,00	0	0	0	0	0	0	0	0	0,00	0,00
Auszahlungen für Investitionsförderungsmaßnahmen	0,00	0,00	0	0	0	0	0	0	0	0	0,00	0,00
Auszahlungen für sonstige Investitionen	0,00	0,00	0	0	0	0	0	0	0	0	0,00	0,00
Auszahlungen für Investitionstätigkeit	852.425,57	196.926,77	277.000	2.793.230	1.780.000	0	1.783.000	0	3.000	0	1.008.499,59	2.616.499,59
<b>Saldo (Einzahlungen aus Investitionstätigkeit ./. Auszahlungen für Investitionstätigkeit)</b>	<b>-295.319,99</b>	<b>-187.907,06</b>	<b>-277.000</b>	<b>-453.350</b>	<b>-1.780.000</b>	<b>0</b>	<b>-293.910</b>	<b>0</b>	<b>-3.000</b>	<b>0</b>	<b>-528.500</b>	<b>-1.116.200</b>
aus Vorjahren fortgeltende Verpflichtungsermächtigungen für die Maßnahme	X						0	0	0	0	X	
vorgesehene Verpflichtungsermächtigungen des Haushaltjahres für die Maßnahme							1.780.000	0	0	0		
Summe der Verpflichtungsermächtigungen für die Maßnahme							1.780.000	0	0	0		
davon voraussichtlich kreditfinanziert							293.910	0	0	0		
<b>Saldo (Einzahlungen aus Investitionstätigkeit ./. Auszahlungen aus Investitionstätigkeit)</b>	<b>-295.319,99</b>	<b>-187.907,06</b>	<b>-277.000</b>	<b>-453.350</b>	<b>-1.780.000</b>	<b>0</b>	<b>-293.910</b>	<b>0</b>	<b>-3.000</b>	<b>0</b>	<b>-528.499,59</b>	<b>-1.116.199,59</b>
<b>21111301 Diesterweg GS - Heizungsanlage</b>												
Einzahlungen aus Investitionszuwendungen	0,00	0,00	0	0	0	0	0	0	0	0	0,00	395.000,00
darunter: investive Schlüsselzuweisungen	0,00	0,00	0	0	0	0	0	0	0	0	0,00	80.000,00
Einzahlungen aus Investitionsbeiträgen und ähnlichen Entgelten für Investitionstätigkeit	0,00	0,00	0	0	0	0	0	0	0	0	0,00	0,00

Doppischer Doppelhaushalt 2019/ 2020 der Großen Kreisstadt Pirna

Ein- und Auszahlungsarten (anteilig bezogen auf den Teilfinanzhaushalt)	Ergebnis	übertragene Ermächtigungen	Ansatz	Ansatz	Verpflichtungsermächtigungen		Ansatz	2021	2022	2023	bisher bereitgestellt (einschließlich Spalten 2+3)	Gesamtein-/Gesamtauszahlungen
	2017		2018	2019	2019	2020	2020	auf das Haushaltsjahr folgende Jahre				
	Euro											
	1	2	3	4	5	6	7	8	9	10	11	12
Einzahlung aus der Veräußerung von immateriellen Vermögensgegenständen	0,00	0,00	0	0	0	0	0	0	0	0	0,00	0,00
Einzahlung aus der Veräußerung von Grundstücken, Gebäuden und sonstigen unbeweglichen Vermögensgegenständen	0,00	0,00	0	0	0	0	0	0	0	0	0,00	0,00
Einzahlung aus der Veräußerung von übrigem Sachanlagevermögen	0,00	0,00	0	0	0	0	0	0	0	0	0,00	0,00
Einzahlung aus der Veräußerung von Finanzanlagevermögen und von Wertpapieren des Umlaufvermögens	0,00	0,00	0	0	0	0	0	0	0	0	0,00	0,00
Einzahlung für sonstige Investitionstätigkeit	0,00	0,00	0	0	0	0	0	0	0	0	0,00	0,00
Einzahlung für Investitionstätigkeit	0,00	0,00	0	0	0	0	0	0	0	0	0,00	395.000,00
Auszahlungen für den Erwerb von immateriellen Vermögensgegenständen	0,00	0,00	0	0	0	0	0	0	0	0	0,00	0,00
Auszahlungen für den Erwerb von Grundstücken, Gebäuden und sonstigen unbeweglichen Vermögensgegenständen	0,00	0,00	0	0	0	0	0	0	0	0	0,00	0,00
Auszahlungen für Baumaßnahmen	678.089,07	0,00	0	0	0	0	0	6.000	0	0	0,00	401.000,00
Auszahlungen für den Erwerb von übrigem Sachanlagevermögen	0,00	0,00	0	0	0	0	0	0	0	0	0,00	0,00
Auszahlungen für den Erwerb von Finanzanlagevermögen und von Wertpapieren des Umlaufvermögens	0,00	0,00	0	0	0	0	0	0	0	0	0,00	0,00
Auszahlungen für Investitionsförderungsmaßnahmen	0,00	0,00	0	0	0	0	0	0	0	0	0,00	0,00
Auszahlungen für sonstige Investitionen	0,00	0,00	0	0	0	0	0	0	0	0	0,00	0,00
Auszahlungen für Investitionstätigkeit	678.089,07	0,00	0	0	0	0	0	6.000	0	0	0,00	401.000,00
<b>Saldo (Einzahlungen aus Investitionstätigkeit ./.</b> <b>Auszahlungen für Investitionstätigkeit)</b>	<b>-678.089,07</b>	<b>0,00</b>	<b>0</b>	<b>0</b>	<b>0</b>	<b>0</b>	<b>0</b>	<b>-6.000</b>	<b>0</b>	<b>0</b>	<b>0</b>	<b>-6.000</b>
aus Vorjahren fortgeltende Verpflichtungsermächtigungen für die Maßnahme	X										X	
vorgesehene Verpflichtungsermächtigungen des Haushaltjahres für die Maßnahme												
Summe der Verpflichtungsermächtigungen für die Maßnahme												
davon voraussichtlich kreditfinanziert												
<b>Saldo (Einzahlungen aus Investitionstätigkeit ./.</b> <b>Auszahlungen aus Investitionstätigkeit)</b>	<b>-678.089,07</b>	<b>0,00</b>	<b>0</b>	<b>0</b>	<b>0</b>	<b>0</b>	<b>0</b>	<b>-6.000</b>	<b>0</b>	<b>0</b>	<b>0,00</b>	<b>-6.000,00</b>
<b>2111132 Diesterweg GS - Anschaffungen</b>												

Doppischer Doppelhaushalt 2019/ 2020 der Großen Kreisstadt Pirna

Ein- und Auszahlungsarten (anteilig bezogen auf den Teilfinanzhaushalt)	Ergebnis	übertragene Ermächtigungen	Ansatz	Ansatz	Verpflichtungs-ermächtigungen		Ansatz	2021	2022	2023	bisher bereit gestellt (einschließlich Spalten 2+3)	Gesamtein-/Gesamtauszahlungen
	2017		2018	2019	2019	2020	2020	auf das Haushaltsjahr folgende Jahre				
	Euro											
	1	2	3	4	5	6	7	8	9	10	11	12
Einzahlungen aus Investitionszuwendungen	0,00	0,00	0	0	0	0	0	0	0	0	0,00	0,00
darunter: investive Schlüsselzuweisungen	0,00	0,00	0	0	0	0	0	0	0	0	0,00	0,00
Einzahlungen aus Investitionsbeiträgen und ähnlichen Entgelten für Investitionstätigkeit	0,00	0,00	0	0	0	0	0	0	0	0	0,00	0,00
Einzahlung aus der Veräußerung von immateriellen Vermögensgegenständen	0,00	0,00	0	0	0	0	0	0	0	0	0,00	0,00
Einzahlung aus der Veräußerung von Grundstücken, Gebäuden und sonstigen unbeweglichen Vermögensgegenständen	0,00	0,00	0	0	0	0	0	0	0	0	0,00	0,00
Einzahlung aus der Veräußerung von übrigem Sachanlagevermögen	0,00	0,00	0	0	0	0	0	0	0	0	0,00	0,00
Einzahlung aus der Veräußerung von Finanzanlagevermögen und von Wertpapieren des Umlaufvermögens	0,00	0,00	0	0	0	0	0	0	0	0	0,00	0,00
Einzahlung für sonstige Investitionstätigkeit	0,00	0,00	0	0	0	0	0	0	0	0	0,00	0,00
Einzahlung für Investitionstätigkeit	0,00	0,00	0	0	0	0	0	0	0	0	0,00	0,00
Auszahlungen für den Erwerb von immateriellen Vermögensgegenständen	0,00	0,00	0	0	0	0	0	0	0	0	0,00	0,00
Auszahlungen für den Erwerb von Grundstücken, Gebäuden und sonstigen unbeweglichen Vermögensgegenständen	0,00	0,00	0	0	0	0	0	0	0	0	0,00	0,00
Auszahlungen für Baumaßnahmen	0,00	0,00	0	0	0	0	0	0	0	0	0,00	0,00
Auszahlungen für den Erwerb von übrigem Sachanlagevermögen	541,27	0,00	0	0	0	0	8.000	2.000	1.000	1.000	8.274,28	18.474,28
Auszahlungen für den Erwerb von Finanzanlagevermögen und von Wertpapieren des Umlaufvermögens	0,00	0,00	0	0	0	0	0	0	0	0	0,00	0,00
Auszahlungen für Investitionsförderungsmaßnahmen	0,00	0,00	0	0	0	0	0	0	0	0	0,00	0,00
Auszahlungen für sonstige Investitionen	0,00	0,00	0	0	0	0	0	0	0	0	0,00	0,00
Auszahlungen für Investitionstätigkeit	541,27	0,00	0	0	0	0	8.000	2.000	1.000	1.000	8.274,28	18.474,28
<b>Saldo (Einzahlungen aus Investitionstätigkeit ./. Auszahlungen für Investitionstätigkeit)</b>	<b>-541,27</b>	<b>0,00</b>	<b>0</b>	<b>0</b>	<b>0</b>	<b>0</b>	<b>-8.000</b>	<b>-2.000</b>	<b>-1.000</b>	<b>-1.000</b>	<b>-8.274</b>	<b>-18.474</b>

Doppischer Doppelhaushalt 2019/ 2020 der Großen Kreisstadt Pirna

Ein- und Auszahlungsarten (anteilig bezogen auf den Teilfinanzhaushalt)	Ergebnis	übertragene	Ansatz	Ansatz	Verpflichtungs-		Ansatz	2021	2022	2023	bisher bereit gestellt (einschließlich Spalten 2+3)	Gesamtein-/ Gesamtaus- zahlungen
	2017	Ermäch- tigungen	2018	2019	2019	2020	2020	auf das Haushaltsjahr folgende Jahre				
	Euro											
	1	2	3	4	5	6	7	8	9	10	11	12
aus Vorjahren fortgeltende Verpflichtungsermächtigungen für die Maßnahme							0	0	0	0		
vorgesehene Verpflichtungsermächtigungen des Haushaltjahres für die Maßnahme							0	0	0	0		
Summe der Verpflichtungsermächtigungen für die Maßnahme							0	0	0	0		
davon voraussichtlich kreditfinanziert							0	0	0	0		
<b>Saldo (Einzahlungen aus Investitionstätigkeit ./. Auszahlungen aus Investitionstätigkeit)</b>	<b>-541,27</b>	<b>0,00</b>	<b>0</b>	<b>0</b>	<b>0</b>	<b>0</b>	<b>-8.000</b>	<b>-2.000</b>	<b>-1.000</b>	<b>-1.000</b>	<b>-8.274,28</b>	<b>-18.474,28</b>
<b>2111133 Diesterweg GS - EDV</b>												
Einzahlungen aus Investitionszuwendungen	0,00	0,00	0	0	0	0	0	0	0	0	25.000,00	25.000,00
darunter: investive Schlüsselzuweisungen	0,00	0,00	0	0	0	0	0	0	0	0	25.000,00	25.000,00
Einzahlungen aus Investitionsbeiträgen und ähnlichen Entgelten für Investitionstätigkeit	0,00	0,00	0	0	0	0	0	0	0	0	0,00	0,00
Einzahlung aus der Veräußerung von immateriellen Vermögensgegenständen	0,00	0,00	0	0	0	0	0	0	0	0	0,00	0,00
Einzahlung aus der Veräußerung von Grundstücken, Gebäuden und sonstigen unbeweglichen Vermögensgegenständen	0,00	0,00	0	0	0	0	0	0	0	0	0,00	0,00
Einzahlung aus der Veräußerung von übrigem Sachanlagevermögen	0,00	0,00	0	0	0	0	0	0	0	0	0,00	0,00
Einzahlung aus der Veräußerung von Finanzanlagevermögen und von Wertpapieren des Umlaufvermögens	0,00	0,00	0	0	0	0	0	0	0	0	0,00	0,00
Einzahlung für sonstige Investitionstätigkeit	0,00	0,00	0	0	0	0	0	0	0	0	0,00	0,00
Einzahlung für Investitionstätigkeit	0,00	0,00	0	0	0	0	0	0	0	0	25.000,00	25.000,00
Auszahlungen für den Erwerb von immateriellen Vermögensgegenständen	0,00	0,00	0	0	0	0	0	0	0	0	0,00	0,00
Auszahlungen für den Erwerb von Grundstücken, Gebäuden und sonstigen unbeweglichen Vermögensgegenständen	0,00	0,00	0	0	0	0	0	0	0	0	0,00	0,00
Auszahlungen für Baumaßnahmen	0,00	0,00	0	0	0	0	0	0	0	0	0,00	0,00
Auszahlungen für den Erwerb von übrigem Sachanlagevermögen	21.190,13	69,79	18.500	980	0	0	69.850	1.450	43.250	8.950	26.259,42	85.259,42
Auszahlungen für den Erwerb von Finanzanlagevermögen und von Wertpapieren des Umlaufvermögens	0,00	0,00	0	0	0	0	0	0	0	0	0,00	0,00
Auszahlungen für Investitionsförderungsmaßnahmen	0,00	0,00	0	0	0	0	0	0	0	0	0,00	0,00

Doppischer Doppelhaushalt 2019/ 2020 der Großen Kreisstadt Pirna

Ein- und Auszahlungsarten (anteilig bezogen auf den Teilfinanzhaushalt)	Ergebnis	übertragene	Ansatz	Ansatz	Verpflichtungs-		Ansatz	2021	2022	2023	bisher bereit gestellt (einschließlich Spalten 2+3)	Gesamtein-/ Gesamtaus- zahlungen
	2017	Ermäch- tigungen	2018	2019	2019	2020	2020	auf das Haushaltsjahr folgende Jahre				
	Euro											
	1	2	3	4	5	6	7	8	9	10	11	12
Auszahlungen für sonstige Investitionen	0,00	0,00	0	0	0	0	0	0	0	0	0,00	0,00
Auszahlungen für Investitionstätigkeit	21.190,13	69,79	18.500	980	0	0	69.850	1.450	43.250	8.950	26.259,42	85.259,42
<b>Saldo (Einzahlungen aus Investitionstätigkeit ./. Auszahlungen für Investitionstätigkeit)</b>	<b>-21.190,13</b>	<b>-69,79</b>	<b>-18.500</b>	<b>-980</b>	<b>0</b>	<b>0</b>	<b>-69.850</b>	<b>-1.450</b>	<b>-43.250</b>	<b>-8.950</b>	<b>-1.259</b>	<b>-60.259</b>
aus Vorjahren fortgeltende Verpflichtungsermächtigungen für die Maßnahme	X						0	0	0	0	X	
vorgesehene Verpflichtungsermächtigungen des Haushaltsjahres für die Maßnahme							0	0	0	0		
Summe der Verpflichtungsermächtigungen für die Maßnahme							0	0	0	0		
davon voraussichtlich kreditfinanziert							0	0	0	0		
<b>Saldo (Einzahlungen aus Investitionstätigkeit ./. Auszahlungen aus Investitionstätigkeit)</b>	<b>-21.190,13</b>	<b>-69,79</b>	<b>-18.500</b>	<b>-980</b>	<b>0</b>	<b>0</b>	<b>-69.850</b>	<b>-1.450</b>	<b>-43.250</b>	<b>-8.950</b>	<b>-1.259,42</b>	<b>-60.259,42</b>
<b>211114019001 GS Neundorf - Baumaßnahmen</b>												
Einzahlungen aus Investitionszuwendungen	0,00	0,00	0	51.000	0	0	431.600	0	0	0	0,00	0,00
darunter: investive Schlüsselzuweisungen	0,00	0,00	0	33.150	0	0	230.000	0	0	0	0,00	0,00
Einzahlungen aus Investitionsbeiträgen und ähnlichen Entgelten für Investitionstätigkeit	0,00	0,00	0	0	0	0	0	0	0	0	0,00	0,00
Einzahlung aus der Veräußerung von immateriellen Vermögensgegenständen	0,00	0,00	0	0	0	0	0	0	0	0	0,00	0,00
Einzahlung aus der Veräußerung von Grundstücken, Gebäuden und sonstigen unbeweglichen Vermögensgegenständen	0,00	0,00	0	0	0	0	0	0	0	0	0,00	0,00
Einzahlung aus der Veräußerung von übrigem Sachanlagevermögen	0,00	0,00	0	0	0	0	0	0	0	0	0,00	0,00
Einzahlung aus der Veräußerung von Finanzanlagevermögen und von Wertpapieren des Umlaufvermögens	0,00	0,00	0	0	0	0	0	0	0	0	0,00	0,00
Einzahlung für sonstige Investitionstätigkeit	0,00	0,00	0	0	0	0	0	0	0	0	0,00	0,00
Einzahlung für Investitionstätigkeit	0,00	0,00	0	51.000	0	0	431.600	0	0	0	0,00	0,00
Auszahlungen für den Erwerb von immateriellen Vermögensgegenständen	0,00	0,00	0	0	0	0	0	0	0	0	0,00	0,00
Auszahlungen für den Erwerb von Grundstücken, Gebäuden und sonstigen unbeweglichen Vermögensgegenständen	0,00	0,00	0	0	0	0	0	0	0	0	0,00	0,00
Auszahlungen für Baumaßnahmen	0,00	0,00	0	51.000	376.000	0	442.000	0	0	0	0,00	0,00

Doppischer Doppelhaushalt 2019/ 2020 der Großen Kreisstadt Pirna

Ein- und Auszahlungsarten (anteilig bezogen auf den Teilfinanzhaushalt)	Ergebnis	übertragene Ermächtigungen	Ansatz	Ansatz	Verpflichtungsermächtigungen		Ansatz	2021	2022	2023	bisher bereitgestellt (einschließlich Spalten 2+3)	Gesamtein-/Gesamtauszahlungen
	2017		2018	2019	2019	2020	2020	auf das Haushaltsjahr folgende Jahre				
	Euro											
	1	2	3	4	5	6	7	8	9	10	11	12
Auszahlungen für den Erwerb von übrigem Sachanlagevermögen	0,00	0,00	0	0	0	0	0	0	0	0	0,00	0,00
Auszahlungen für den Erwerb von Finanzanlagevermögen und von Wertpapieren des Umlaufvermögens	0,00	0,00	0	0	0	0	0	0	0	0	0,00	0,00
Auszahlungen für Investitionsförderungsmaßnahmen	0,00	0,00	0	0	0	0	0	0	0	0	0,00	0,00
Auszahlungen für sonstige Investitionen	0,00	0,00	0	0	0	0	0	0	0	0	0,00	0,00
Auszahlungen für Investitionstätigkeit	0,00	0,00	0	51.000	376.000	0	442.000	0	0	0	0,00	0,00
<b>Saldo (Einzahlungen aus Investitionstätigkeit ./.</b> <b>Auszahlungen für Investitionstätigkeit)</b>	<b>0,00</b>	<b>0,00</b>	<b>0</b>	<b>0</b>	<b>-376.000</b>	<b>0</b>	<b>-10.400</b>	<b>0</b>	<b>0</b>	<b>0</b>	<b>0</b>	<b>0</b>
aus Vorjahren fortgeltende Verpflichtungsermächtigungen für die Maßnahme	X						0	0	0	0	X	
vorgesehene Verpflichtungsermächtigungen des Haushaltjahres für die Maßnahme							376.000	0	0	0		
Summe der Verpflichtungsermächtigungen für die Maßnahme							376.000	0	0	0		
davon voraussichtlich kreditfinanziert							10.400	0	0	0		
<b>Saldo (Einzahlungen aus Investitionstätigkeit ./.</b> <b>Auszahlungen aus Investitionstätigkeit)</b>	<b>0,00</b>	<b>0,00</b>	<b>0</b>	<b>0</b>	<b>-376.000</b>	<b>0</b>	<b>-10.400</b>	<b>0</b>	<b>0</b>	<b>0</b>	<b>0,00</b>	<b>0,00</b>
<b>2111142 GS Neundorf - Anschaffungen</b>												
Einzahlungen aus Investitionszuwendungen	0,00	0,00	0	0	0	0	0	0	0	0	0,00	0,00
darunter: investive Schlüsselzuweisungen	0,00	0,00	0	0	0	0	0	0	0	0	0,00	0,00
Einzahlungen aus Investitionsbeiträgen und ähnlichen Entgelten für Investitionstätigkeit	0,00	0,00	0	0	0	0	0	0	0	0	0,00	0,00
Einzahlung aus der Veräußerung von immateriellen Vermögensgegenständen	0,00	0,00	0	0	0	0	0	0	0	0	0,00	0,00
Einzahlung aus der Veräußerung von Grundstücken, Gebäuden und sonstigen unbeweglichen Vermögensgegenständen	0,00	0,00	0	0	0	0	0	0	0	0	0,00	0,00
Einzahlung aus der Veräußerung von übrigem Sachanlagevermögen	0,00	0,00	0	0	0	0	0	0	0	0	0,00	0,00
Einzahlung aus der Veräußerung von Finanzanlagevermögen und von Wertpapieren des Umlaufvermögens	0,00	0,00	0	0	0	0	0	0	0	0	0,00	0,00
Einzahlung für sonstige Investitionstätigkeit	0,00	0,00	0	0	0	0	0	0	0	0	0,00	0,00
Einzahlung für Investitionstätigkeit	0,00	0,00	0	0	0	0	0	0	0	0	0,00	0,00
Auszahlungen für den Erwerb von immateriellen Vermögensgegenständen	0,00	0,00	0	0	0	0	0	0	0	0	0,00	0,00

Doppischer Doppelhaushalt 2019/ 2020 der Großen Kreisstadt Pirna

Ein- und Auszahlungsarten (anteilig bezogen auf den Teilfinanzhaushalt)	Ergebnis	übertragene	Ansatz	Ansatz	Verpflichtungs-		Ansatz	2021	2022	2023	bisher bereit gestellt (einschließlich Spalten 2+3)	Gesamtein-/ Gesamtaus- zahlungen
	2017	Ermäch- tigungen	2018	2019	2019	2020	2020	auf das Haushaltsjahr folgende Jahre				
	Euro											
	1	2	3	4	5	6	7	8	9	10	11	12
Auszahlungen für den Erwerb von Grundstücken, Gebäuden und sonstigen unbeweglichen Vermögensgegenständen	0,00	0,00	0	0	0	0	0	0	0	0	0,00	0,00
Auszahlungen für Baumaßnahmen	0,00	0,00	0	0	0	0	0	0	0	0	0,00	0,00
Auszahlungen für den Erwerb von übrigem Sachanlagevermögen	4.382,77	736,00	0	5.000	0	0	7.000	7.000	7.000	0	39.240,89	45.240,89
Auszahlungen für den Erwerb von Finanzanlagevermögen und von Wertpapieren des Umlaufvermögens	0,00	0,00	0	0	0	0	0	0	0	0	0,00	0,00
Auszahlungen für Investitionsförderungsmaßnahmen	0,00	0,00	0	0	0	0	0	0	0	0	0,00	0,00
Auszahlungen für sonstige Investitionen	0,00	0,00	0	0	0	0	0	0	0	0	0,00	0,00
Auszahlungen für Investitionstätigkeit	4.382,77	736,00	0	5.000	0	0	7.000	7.000	7.000	0	39.240,89	45.240,89
<b>Saldo (Einzahlungen aus Investitionstätigkeit ./. Auszahlungen für Investitionstätigkeit)</b>	<b>-4.382,77</b>	<b>-736,00</b>	<b>0</b>	<b>-5.000</b>	<b>0</b>	<b>0</b>	<b>-7.000</b>	<b>-7.000</b>	<b>-7.000</b>	<b>0</b>	<b>-39.241</b>	<b>-45.241</b>
aus Vorjahren fortgeltende Verpflichtungsermächtigungen für die Maßnahme	X						0	0	0	0	X	
vorgesehene Verpflichtungsermächtigungen des Haushaltjahres für die Maßnahme							0	0	0	0		
Summe der Verpflichtungsermächtigungen für die Maßnahme							0	0	0	0		
davon voraussichtlich kreditfinanziert							0	0	0	0		
<b>Saldo (Einzahlungen aus Investitionstätigkeit ./. Auszahlungen aus Investitionstätigkeit)</b>	<b>-4.382,77</b>	<b>-736,00</b>	<b>0</b>	<b>-5.000</b>	<b>0</b>	<b>0</b>	<b>-7.000</b>	<b>-7.000</b>	<b>-7.000</b>	<b>0</b>	<b>-39.240,89</b>	<b>-45.240,89</b>
<b>2111143 GS Neundorf - EDV</b>												
Einzahlungen aus Investitionszuwendungen	0,00	0,00	0	0	0	0	0	0	0	0	0,00	0,00
darunter: investive Schlüsselzuweisungen	0,00	0,00	0	0	0	0	0	0	0	0	0,00	0,00
Einzahlungen aus Investitionsbeiträgen und ähnlichen Entgelten für Investitionstätigkeit	0,00	0,00	0	0	0	0	0	0	0	0	0,00	0,00
Einzahlung aus der Veräußerung von immateriellen Vermögensgegenständen	0,00	0,00	0	0	0	0	0	0	0	0	0,00	0,00
Einzahlung aus der Veräußerung von Grundstücken, Gebäuden und sonstigen unbeweglichen Vermögensgegenständen	0,00	0,00	0	0	0	0	0	0	0	0	0,00	0,00
Einzahlung aus der Veräußerung von übrigem Sachanlagevermögen	0,00	0,00	0	0	0	0	0	0	0	0	0,00	0,00
Einzahlung aus der Veräußerung von Finanzanlagevermögen und von Wertpapieren des Umlaufvermögens	0,00	0,00	0	0	0	0	0	0	0	0	0,00	0,00

Doppischer Doppelhaushalt 2019/ 2020 der Großen Kreisstadt Pirna

Ein- und Auszahlungsarten (anteilig bezogen auf den Teilfinanzhaushalt)	Ergebnis	übertragene	Ansatz	Ansatz	Verpflichtungs-		Ansatz	2021	2022	2023	bisher bereit gestellt (einschließlich Spalten 2+3)	Gesamtein-/ Gesamtaus- zahlungen
	2017	Ermäch- tigungen	2018	2019	2019	2020	2020	auf das Haushaltsjahr folgende Jahre				
	Euro											
	1	2	3	4	5	6	7	8	9	10	11	12
Einzahlung für sonstige Investitionstätigkeit	0,00	0,00	0	0	0	0	0	0	0	0	0,00	0,00
Einzahlung für Investitionstätigkeit	0,00	0,00	0	0	0	0	0	0	0	0	0,00	0,00
Auszahlungen für den Erwerb von immateriellen Vermögensgegenständen	0,00	0,00	0	0	0	0	0	0	0	0	0,00	0,00
Auszahlungen für den Erwerb von Grundstücken, Gebäuden und sonstigen unbeweglichen Vermögensgegenständen	0,00	0,00	0	0	0	0	0	0	0	0	0,00	0,00
Auszahlungen für Baumaßnahmen	0,00	0,00	0	0	0	0	0	0	0	0	0,00	0,00
Auszahlungen für den Erwerb von übrigem Sachanlagevermögen	3.022,70	0,00	14.000	1.450	0	0	1.450	1.450	24.250	8.950	24.482,28	67.982,28
Auszahlungen für den Erwerb von Finanzanlagevermögen und von Wertpapieren des Umlaufvermögens	0,00	0,00	0	0	0	0	0	0	0	0	0,00	0,00
Auszahlungen für Investitionsförderungsmaßnahmen	0,00	0,00	0	0	0	0	0	0	0	0	0,00	0,00
Auszahlungen für sonstige Investitionen	0,00	0,00	0	0	0	0	0	0	0	0	0,00	0,00
Auszahlungen für Investitionstätigkeit	3.022,70	0,00	14.000	1.450	0	0	1.450	1.450	24.250	8.950	24.482,28	67.982,28
<b>Saldo (Einzahlungen aus Investitionstätigkeit ./. Auszahlungen für Investitionstätigkeit)</b>	<b>-3.022,70</b>	<b>0,00</b>	<b>-14.000</b>	<b>-1.450</b>	<b>0</b>	<b>0</b>	<b>-1.450</b>	<b>-1.450</b>	<b>-24.250</b>	<b>-8.950</b>	<b>-24.482</b>	<b>-67.982</b>
aus Vorjahren fortgeltende Verpflichtungsermächtigungen für die Maßnahme	X						0	0	0	0	X	
vorgesehene Verpflichtungsermächtigungen des Haushaltjahres für die Maßnahme							0	0	0	0		
Summe der Verpflichtungsermächtigungen für die Maßnahme							0	0	0	0		
davon voraussichtlich kreditfinanziert							0	0	0	0		
<b>Saldo (Einzahlungen aus Investitionstätigkeit ./. Auszahlungen aus Investitionstätigkeit)</b>	<b>-3.022,70</b>	<b>0,00</b>	<b>-14.000</b>	<b>-1.450</b>	<b>0</b>	<b>0</b>	<b>-1.450</b>	<b>-1.450</b>	<b>-24.250</b>	<b>-8.950</b>	<b>-24.482,28</b>	<b>-67.982,28</b>
<b>2111150 GS Zehista - Baumaßnahmen</b>												
Einzahlungen aus Investitionszuwendungen	0,00	0,00	0	0	0	0	0	0	0	0	0,00	150.000,00
darunter: investive Schlüsselzuweisungen	0,00	0,00	0	0	0	0	0	0	0	0	0,00	150.000,00
Einzahlungen aus Investitionsbeiträgen und ähnlichen Entgelten für Investitionstätigkeit	0,00	0,00	0	0	0	0	0	0	0	0	0,00	0,00
Einzahlung aus der Veräußerung von immateriellen Vermögensgegenständen	0,00	0,00	0	0	0	0	0	0	0	0	0,00	0,00
Einzahlung aus der Veräußerung von Grundstücken, Gebäuden und sonstigen unbeweglichen Vermögensgegenständen	0,00	0,00	0	0	0	0	0	0	0	0	0,00	0,00



Doppischer Doppelhaushalt 2019/ 2020 der Großen Kreisstadt Pirna

Ein- und Auszahlungsarten (anteilig bezogen auf den Teilfinanzhaushalt)	Ergebnis	übertragene	Ansatz	Ansatz	Verpflichtungs-		Ansatz	2021	2022	2023	bisher bereit gestellt (einschließlich Spalten 2+3)	Gesamtein-/ Gesamtaus- zahlungen
	2017	Ermäch- tigungen	2018	2019	2019	2020	2020	auf das Haushaltsjahr folgende Jahre				
	Euro											
	1	2	3	4	5	6	7	8	9	10	11	12
Einzahlung aus der Veräußerung von übrigem Sachanlagevermögen	0,00	0,00	0	0	0	0	0	0	0	0	0,00	0,00
Einzahlung aus der Veräußerung von Finanzanlagevermögen und von Wertpapieren des Umlaufvermögens	0,00	0,00	0	0	0	0	0	0	0	0	0,00	0,00
Einzahlung für sonstige Investitionstätigkeit	0,00	0,00	0	0	0	0	0	0	0	0	0,00	0,00
Einzahlung für Investitionstätigkeit	0,00	0,00	0	0	0	0	0	0	0	0	0,00	150.000,00
Auszahlungen für den Erwerb von immateriellen Vermögensgegenständen	0,00	0,00	0	0	0	0	0	0	0	0	0,00	0,00
Auszahlungen für den Erwerb von Grundstücken, Gebäuden und sonstigen unbeweglichen Vermögensgegenständen	0,00	0,00	0	0	0	0	0	0	0	0	0,00	0,00
Auszahlungen für Baumaßnahmen	10.407,80	0,00	0	0	0	0	150.000	150.000	0	0	45.000,00	195.000,00
Auszahlungen für den Erwerb von übrigem Sachanlagevermögen	0,00	0,00	0	0	0	0	0	0	0	0	0,00	0,00
Auszahlungen für den Erwerb von Finanzanlagevermögen und von Wertpapieren des Umlaufvermögens	0,00	0,00	0	0	0	0	0	0	0	0	0,00	0,00
Auszahlungen für Investitionsförderungsmaßnahmen	0,00	0,00	0	0	0	0	0	0	0	0	0,00	0,00
Auszahlungen für sonstige Investitionen	0,00	0,00	0	0	0	0	0	0	0	0	0,00	0,00
Auszahlungen für Investitionstätigkeit	10.407,80	0,00	0	0	0	0	150.000	150.000	0	0	45.000,00	195.000,00
<b>Saldo (Einzahlungen aus Investitionstätigkeit ./. Auszahlungen für Investitionstätigkeit)</b>	<b>-10.407,80</b>	<b>0,00</b>	<b>0</b>	<b>0</b>	<b>0</b>	<b>0</b>	<b>-150.000</b>	<b>-150.000</b>	<b>0</b>	<b>0</b>	<b>-45.000</b>	<b>-45.000</b>
aus Vorjahren fortgeltende Verpflichtungsermächtigungen für die Maßnahme	X						0	0	0	0	X	
vorgesehene Verpflichtungsermächtigungen des Haushaltjahres für die Maßnahme							0	0	0	0		
Summe der Verpflichtungsermächtigungen für die Maßnahme							0	0	0	0		
davon voraussichtlich kreditfinanziert							0	0	0	0		
<b>Saldo (Einzahlungen aus Investitionstätigkeit ./. Auszahlungen aus Investitionstätigkeit)</b>	<b>-10.407,80</b>	<b>0,00</b>	<b>0</b>	<b>0</b>	<b>0</b>	<b>0</b>	<b>-150.000</b>	<b>-150.000</b>	<b>0</b>	<b>0</b>	<b>-45.000,00</b>	<b>-45.000,00</b>
<b>2111152 GS Zehista - Anschaffungen</b>												
Einzahlungen aus Investitionszuwendungen	0,00	0,00	0	0	0	0	0	0	0	0	15.306,97	45.306,97
darunter: investive Schlüsselzuweisungen	0,00	0,00	0	0	0	0	0	0	0	0	15.306,97	45.306,97
Einzahlungen aus Investitionsbeiträgen und ähnlichen Entgelten für Investitionstätigkeit	0,00	0,00	0	0	0	0	0	0	0	0	0,00	0,00

Doppischer Doppelhaushalt 2019/ 2020 der Großen Kreisstadt Pirna

Ein- und Auszahlungsarten (anteilig bezogen auf den Teilfinanzhaushalt)	Ergebnis	übertragene	Ansatz	Ansatz	Verpflichtungs-		Ansatz	2021	2022	2023	bisher bereit	Gesamtein-/ Gesamtaus-
	2017	Ermäch-	2018	2019	2019	2020	2020	auf das Haushaltsjahr folgende			gestellt	
	Euro											
	1	2	3	4	5	6	7	8	9	10	11	12
Einzahlung aus der Veräußerung von immateriellen Vermögensgegenständen	0,00	0,00	0	0	0	0	0	0	0	0	0,00	0,00
Einzahlung aus der Veräußerung von Grundstücken, Gebäuden und sonstigen unbeweglichen Vermögensgegenständen	0,00	0,00	0	0	0	0	0	0	0	0	0,00	0,00
Einzahlung aus der Veräußerung von übrigem Sachanlagevermögen	0,00	0,00	0	0	0	0	0	0	0	0	0,00	0,00
Einzahlung aus der Veräußerung von Finanzanlagevermögen und von Wertpapieren des Umlaufvermögens	0,00	0,00	0	0	0	0	0	0	0	0	0,00	0,00
Einzahlung für sonstige Investitionstätigkeit	0,00	0,00	0	0	0	0	0	0	0	0	0,00	0,00
Einzahlung für Investitionstätigkeit	0,00	0,00	0	0	0	0	0	0	0	0	15.306,97	45.306,97
Auszahlungen für den Erwerb von immateriellen Vermögensgegenständen	0,00	0,00	0	0	0	0	0	0	0	0	0,00	0,00
Auszahlungen für den Erwerb von Grundstücken, Gebäuden und sonstigen unbeweglichen Vermögensgegenständen	0,00	0,00	0	0	0	0	0	0	0	0	0,00	0,00
Auszahlungen für Baumaßnahmen	0,00	0,00	0	0	0	0	0	0	0	0	0,00	0,00
Auszahlungen für den Erwerb von übrigem Sachanlagevermögen	1.032,92	0,00	1.000	5.000	0	0	6.000	12.000	15.000	11.000	35.416,32	71.416,32
Auszahlungen für den Erwerb von Finanzanlagevermögen und von Wertpapieren des Umlaufvermögens	0,00	0,00	0	0	0	0	0	0	0	0	0,00	0,00
Auszahlungen für Investitionsförderungsmaßnahmen	0,00	0,00	0	0	0	0	0	0	0	0	0,00	0,00
Auszahlungen für sonstige Investitionen	0,00	0,00	0	0	0	0	0	0	0	0	0,00	0,00
Auszahlungen für Investitionstätigkeit	1.032,92	0,00	1.000	5.000	0	0	6.000	12.000	15.000	11.000	35.416,32	71.416,32
<b>Saldo (Einzahlungen aus Investitionstätigkeit ./.</b> <b>Auszahlungen für Investitionstätigkeit)</b>	<b>-1.032,92</b>	<b>0,00</b>	<b>-1.000</b>	<b>-5.000</b>	<b>0</b>	<b>0</b>	<b>-6.000</b>	<b>-12.000</b>	<b>-15.000</b>	<b>-11.000</b>	<b>-20.109</b>	<b>-26.109</b>
aus Vorjahren fortgeltende Verpflichtungsermächtigungen für die Maßnahme	X						0	0	0	0	X	
vorgesehene Verpflichtungsermächtigungen des Haushaltjahres für die Maßnahme							0	0	0	0		
Summe der Verpflichtungsermächtigungen für die Maßnahme							0	0	0	0		
davon voraussichtlich kreditfinanziert							0	0	0	0		
<b>Saldo (Einzahlungen aus Investitionstätigkeit ./.</b> <b>Auszahlungen aus Investitionstätigkeit)</b>	<b>-1.032,92</b>	<b>0,00</b>	<b>-1.000</b>	<b>-5.000</b>	<b>0</b>	<b>0</b>	<b>-6.000</b>	<b>-12.000</b>	<b>-15.000</b>	<b>-11.000</b>	<b>-20.109,35</b>	<b>-26.109,35</b>
<b>2111153 GS Zehista - EDV</b>												

Doppischer Doppelhaushalt 2019/ 2020 der Großen Kreisstadt Pirna

Ein- und Auszahlungsarten (anteilig bezogen auf den Teilfinanzhaushalt)	Ergebnis	übertragene Ermäch- tigungen	Ansatz	Ansatz	Verpflichtungs- ermächtigungen		Ansatz	2021	2022	2023	bisher bereit gestellt (einschließlich Spalten 2+3)	Gesamtein-/ Gesamtaus- zahlungen
	2017		2018	2019	2019	2020	2020	auf das Haushaltsjahr folgende Jahre				
	1	2	3	4	5	6	7	8	9	10	11	12
	Euro											
Einzahlungen aus Investitionszuwendungen	0,00	0,00	0	0	0	0	0	0	0	0	0,00	0,00
darunter: investive Schlüsselzuweisungen	0,00	0,00	0	0	0	0	0	0	0	0	0,00	0,00
Einzahlungen aus Investitionsbeiträgen und ähnlichen Entgelten für Investitionstätigkeit	0,00	0,00	0	0	0	0	0	0	0	0	0,00	0,00
Einzahlung aus der Veräußerung von immateriellen Vermögensgegenständen	0,00	0,00	0	0	0	0	0	0	0	0	0,00	0,00
Einzahlung aus der Veräußerung von Grundstücken, Gebäuden und sonstigen unbeweglichen Vermögensgegenständen	0,00	0,00	0	0	0	0	0	0	0	0	0,00	0,00
Einzahlung aus der Veräußerung von übrigem Sachanlagevermögen	0,00	0,00	0	0	0	0	0	0	0	0	0,00	0,00
Einzahlung aus der Veräußerung von Finanzanlagevermögen und von Wertpapieren des Umlaufvermögens	0,00	0,00	0	0	0	0	0	0	0	0	0,00	0,00
Einzahlung für sonstige Investitionstätigkeit	0,00	0,00	0	0	0	0	0	0	0	0	0,00	0,00
Einzahlung für Investitionstätigkeit	0,00	0,00	0	0	0	0	0	0	0	0	0,00	0,00
Auszahlungen für den Erwerb von immateriellen Vermögensgegenständen	0,00	0,00	0	0	0	0	0	0	0	0	0,00	0,00
Auszahlungen für den Erwerb von Grundstücken, Gebäuden und sonstigen unbeweglichen Vermögensgegenständen	0,00	0,00	0	0	0	0	0	0	0	0	0,00	0,00
Auszahlungen für Baumaßnahmen	0,00	0,00	0	0	0	0	0	0	0	0	0,00	0,00
Auszahlungen für den Erwerb von übrigem Sachanlagevermögen	3.022,70	0,00	14.000	1.450	0	0	1.450	25.200	1.450	8.950	16.696,10	56.696,10
Auszahlungen für den Erwerb von Finanzanlagevermögen und von Wertpapieren des Umlaufvermögens	0,00	0,00	0	0	0	0	0	0	0	0	0,00	0,00
Auszahlungen für Investitionsförderungsmaßnahmen	0,00	0,00	0	0	0	0	0	0	0	0	0,00	0,00
Auszahlungen für sonstige Investitionen	0,00	0,00	0	0	0	0	0	0	0	0	0,00	0,00
Auszahlungen für Investitionstätigkeit	3.022,70	0,00	14.000	1.450	0	0	1.450	25.200	1.450	8.950	16.696,10	56.696,10
<b>Saldo (Einzahlungen aus Investitionstätigkeit ./. Auszahlungen für Investitionstätigkeit)</b>	<b>-3.022,70</b>	<b>0,00</b>	<b>-14.000</b>	<b>-1.450</b>	<b>0</b>	<b>0</b>	<b>-1.450</b>	<b>-25.200</b>	<b>-1.450</b>	<b>-8.950</b>	<b>-16.696</b>	<b>-56.696</b>

Doppischer Doppelhaushalt 2019/ 2020 der Großen Kreisstadt Pirna

Ein- und Auszahlungsarten (anteilig bezogen auf den Teilfinanzhaushalt)	Ergebnis	übertragene	Ansatz	Ansatz	Verpflichtungs-		Ansatz	2021	2022	2023	bisher bereit gestellt (einschließlich Spalten 2+3)	Gesamtein-/ Gesamtaus- zahlungen
	2017	Ermäch- tigungen	2018	2019	2019	2020	2020	auf das Haushaltsjahr folgende Jahre				
	Euro											
	1	2	3	4	5	6	7	8	9	10	11	12
aus Vorjahren fortgeltende Verpflichtungsermächtigungen für die Maßnahme							0	0	0	0		
vorgesehene Verpflichtungsermächtigungen des Haushaltjahres für die Maßnahme							0	0	0	0		
Summe der Verpflichtungsermächtigungen für die Maßnahme							0	0	0	0		
davon voraussichtlich kreditfinanziert							0	0	0	0		
<b>Saldo (Einzahlungen aus Investitionstätigkeit ./. Auszahlungen aus Investitionstätigkeit)</b>	<b>-3.022,70</b>	<b>0,00</b>	<b>-14.000</b>	<b>-1.450</b>	<b>0</b>	<b>0</b>	<b>-1.450</b>	<b>-25.200</b>	<b>-1.450</b>	<b>-8.950</b>	<b>-16.696,10</b>	<b>-56.696,10</b>
<b>2111162 GS Graupa - Anschaffungen</b>												
Einzahlungen aus Investitionszuwendungen	0,00	0,00	0	0	0	0	0	0	0	0	96.432,53	96.432,53
darunter: investive Schlüsselzuweisungen	0,00	0,00	0	0	0	0	0	0	0	0	96.432,53	96.432,53
Einzahlungen aus Investitionsbeiträgen und ähnlichen Entgelten für Investitionstätigkeit	0,00	0,00	0	0	0	0	0	0	0	0	0,00	0,00
Einzahlung aus der Veräußerung von immateriellen Vermögensgegenständen	0,00	0,00	0	0	0	0	0	0	0	0	0,00	0,00
Einzahlung aus der Veräußerung von Grundstücken, Gebäuden und sonstigen unbeweglichen Vermögensgegenständen	0,00	0,00	0	0	0	0	0	0	0	0	0,00	0,00
Einzahlung aus der Veräußerung von übrigem Sachanlagevermögen	0,00	0,00	0	0	0	0	0	0	0	0	0,00	0,00
Einzahlung aus der Veräußerung von Finanzanlagevermögen und von Wertpapieren des Umlaufvermögens	0,00	0,00	0	0	0	0	0	0	0	0	0,00	0,00
Einzahlung für sonstige Investitionstätigkeit	0,00	0,00	0	0	0	0	0	0	0	0	0,00	0,00
Einzahlung für Investitionstätigkeit	0,00	0,00	0	0	0	0	0	0	0	0	96.432,53	96.432,53
Auszahlungen für den Erwerb von immateriellen Vermögensgegenständen	0,00	0,00	0	0	0	0	0	0	0	0	0,00	0,00
Auszahlungen für den Erwerb von Grundstücken, Gebäuden und sonstigen unbeweglichen Vermögensgegenständen	0,00	0,00	0	0	0	0	0	0	0	0	0,00	0,00
Auszahlungen für Baumaßnahmen	0,00	0,00	0	0	0	0	0	0	0	0	0,00	0,00
Auszahlungen für den Erwerb von übrigem Sachanlagevermögen	0,00	6.957,57	0	10.000	0	0	8.000	6.000	1.000	1.000	59.210,60	61.210,60
Auszahlungen für den Erwerb von Finanzanlagevermögen und von Wertpapieren des Umlaufvermögens	0,00	0,00	0	0	0	0	0	0	0	0	0,00	0,00
Auszahlungen für Investitionsförderungsmaßnahmen	0,00	0,00	0	0	0	0	0	0	0	0	0,00	0,00

Doppischer Doppelhaushalt 2019/ 2020 der Großen Kreisstadt Pirna

Ein- und Auszahlungsarten (anteilig bezogen auf den Teilfinanzhaushalt)	Ergebnis	übertragene	Ansatz	Ansatz	Verpflichtungs-		Ansatz	2021	2022	2023	bisher bereit gestellt (einschließlich Spalten 2+3)	Gesamtein-/ Gesamtaus- zahlungen
	2017	Ermäch- tigungen	2018	2019	2019	2020	2020	auf das Haushaltsjahr folgende Jahre				
	Euro											
	1	2	3	4	5	6	7	8	9	10	11	12
Auszahlungen für sonstige Investitionen	0,00	0,00	0	0	0	0	0	0	0	0	0,00	0,00
Auszahlungen für Investitionstätigkeit	0,00	6.957,57	0	10.000	0	0	8.000	6.000	1.000	1.000	59.210,60	61.210,60
<b>Saldo (Einzahlungen aus Investitionstätigkeit ./. Auszahlungen für Investitionstätigkeit)</b>	<b>0,00</b>	<b>-6.957,57</b>	<b>0</b>	<b>-10.000</b>	<b>0</b>	<b>0</b>	<b>-8.000</b>	<b>-6.000</b>	<b>-1.000</b>	<b>-1.000</b>	<b>37.222</b>	<b>35.222</b>
aus Vorjahren fortgeltende Verpflichtungsermächtigungen für die Maßnahme	X						0	0	0	0	X	
vorgesehene Verpflichtungsermächtigungen des Haushaltsjahres für die Maßnahme							0	0	0	0		
Summe der Verpflichtungsermächtigungen für die Maßnahme							0	0	0	0		
davon voraussichtlich kreditfinanziert							0	0	0	0		
<b>Saldo (Einzahlungen aus Investitionstätigkeit ./. Auszahlungen aus Investitionstätigkeit)</b>	<b>0,00</b>	<b>-6.957,57</b>	<b>0</b>	<b>-10.000</b>	<b>0</b>	<b>0</b>	<b>-8.000</b>	<b>-6.000</b>	<b>-1.000</b>	<b>-1.000</b>	<b>37.221,93</b>	<b>35.221,93</b>
<b>2111163 GS Graupa - EDV</b>												
Einzahlungen aus Investitionszuwendungen	0,00	0,00	0	0	0	0	0	0	0	0	25.000,00	50.000,00
darunter: investive Schlüsselzuweisungen	0,00	0,00	0	0	0	0	0	0	0	0	25.000,00	50.000,00
Einzahlungen aus Investitionsbeiträgen und ähnlichen Entgelten für Investitionstätigkeit	0,00	0,00	0	0	0	0	0	0	0	0	0,00	0,00
Einzahlung aus der Veräußerung von immateriellen Vermögensgegenständen	0,00	0,00	0	0	0	0	0	0	0	0	0,00	0,00
Einzahlung aus der Veräußerung von Grundstücken, Gebäuden und sonstigen unbeweglichen Vermögensgegenständen	0,00	0,00	0	0	0	0	0	0	0	0	0,00	0,00
Einzahlung aus der Veräußerung von übrigem Sachanlagevermögen	0,00	0,00	0	0	0	0	0	0	0	0	0,00	0,00
Einzahlung aus der Veräußerung von Finanzanlagevermögen und von Wertpapieren des Umlaufvermögens	0,00	0,00	0	0	0	0	0	0	0	0	0,00	0,00
Einzahlung für sonstige Investitionstätigkeit	0,00	0,00	0	0	0	0	0	0	0	0	0,00	0,00
Einzahlung für Investitionstätigkeit	0,00	0,00	0	0	0	0	0	0	0	0	25.000,00	50.000,00
Auszahlungen für den Erwerb von immateriellen Vermögensgegenständen	0,00	0,00	0	0	0	0	0	0	0	0	0,00	0,00
Auszahlungen für den Erwerb von Grundstücken, Gebäuden und sonstigen unbeweglichen Vermögensgegenständen	0,00	0,00	0	0	0	0	0	0	0	0	0,00	0,00
Auszahlungen für Baumaßnahmen	0,00	0,00	0	0	0	0	0	0	0	0	0,00	0,00

Doppischer Doppelhaushalt 2019/ 2020 der Großen Kreisstadt Pirna

Ein- und Auszahlungsarten (anteilig bezogen auf den Teilfinanzhaushalt)	Ergebnis	übertragene	Ansatz	Ansatz	Verpflichtungs-		Ansatz	2021	2022	2023	bisher bereit	Gesamtein-/ Gesamtaus-
	2017	Ermäch-	2018	2019	ermächtigungen		2020	auf das Haushaltsjahr folgende			gestellt	
		tigungen			2019	2020		Jahre			(einschließlich	
Euro												
	1	2	3	4	5	6	7	8	9	10	11	12
Auszahlungen für den Erwerb von übrigem Sachanlagevermögen	3.022,70	0,00	14.000	1.450	0	0	1.450	24.250	1.450	8.950	27.297,10	67.297,10
Auszahlungen für den Erwerb von Finanzanlagevermögen und von Wertpapieren des Umlaufvermögens	0,00	0,00	0	0	0	0	0	0	0	0	0,00	0,00
Auszahlungen für Investitionsförderungsmaßnahmen	0,00	0,00	0	0	0	0	0	0	0	0	0,00	0,00
Auszahlungen für sonstige Investitionen	0,00	0,00	0	0	0	0	0	0	0	0	0,00	0,00
Auszahlungen für Investitionstätigkeit	3.022,70	0,00	14.000	1.450	0	0	1.450	24.250	1.450	8.950	27.297,10	67.297,10
<b>Saldo (Einzahlungen aus Investitionstätigkeit ./.</b> <b>Auszahlungen für Investitionstätigkeit)</b>	<b>-3.022,70</b>	<b>0,00</b>	<b>-14.000</b>	<b>-1.450</b>	<b>0</b>	<b>0</b>	<b>-1.450</b>	<b>-24.250</b>	<b>-1.450</b>	<b>-8.950</b>	<b>-2.297</b>	<b>-17.297</b>
aus Vorjahren fortgeltende Verpflichtungsermächtigungen für die Maßnahme	X						0	0	0	0	X	
vorgesehene Verpflichtungsermächtigungen des Haushaltjahres für die Maßnahme							0	0	0	0		
Summe der Verpflichtungsermächtigungen für die Maßnahme							0	0	0	0		
davon voraussichtlich kreditfinanziert							0	0	0	0		
<b>Saldo (Einzahlungen aus Investitionstätigkeit ./.</b> <b>Auszahlungen aus Investitionstätigkeit)</b>	<b>-3.022,70</b>	<b>0,00</b>	<b>-14.000</b>	<b>-1.450</b>	<b>0</b>	<b>0</b>	<b>-1.450</b>	<b>-24.250</b>	<b>-1.450</b>	<b>-8.950</b>	<b>-2.297,10</b>	<b>-17.297,10</b>
<b>211116419001 GS Graupa - Brandschutz</b>												
Einzahlungen aus Investitionszuwendungen	0,00	0,00	0	400.000	0	0	186.500	0	0	0	0,00	0,00
darunter: investive Schlüsselzuweisungen	0,00	0,00	0	190.000	0	0	120.000	0	0	0	0,00	0,00
Einzahlungen aus Investitionsbeiträgen und ähnlichen Entgelten für Investitionstätigkeit	0,00	0,00	0	0	0	0	0	0	0	0	0,00	0,00
Einzahlung aus der Veräußerung von immateriellen Vermögensgegenständen	0,00	0,00	0	0	0	0	0	0	0	0	0,00	0,00
Einzahlung aus der Veräußerung von Grundstücken, Gebäuden und sonstigen unbeweglichen Vermögensgegenständen	0,00	0,00	0	0	0	0	0	0	0	0	0,00	0,00
Einzahlung aus der Veräußerung von übrigem Sachanlagevermögen	0,00	0,00	0	0	0	0	0	0	0	0	0,00	0,00
Einzahlung aus der Veräußerung von Finanzanlagevermögen und von Wertpapieren des Umlaufvermögens	0,00	0,00	0	0	0	0	0	0	0	0	0,00	0,00
Einzahlung für sonstige Investitionstätigkeit	0,00	0,00	0	0	0	0	0	0	0	0	0,00	0,00
Einzahlung für Investitionstätigkeit	0,00	0,00	0	400.000	0	0	186.500	0	0	0	0,00	0,00
Auszahlungen für den Erwerb von immateriellen Vermögensgegenständen	0,00	0,00	0	0	0	0	0	0	0	0	0,00	0,00

Doppischer Doppelhaushalt 2019/ 2020 der Großen Kreisstadt Pirna

Ein- und Auszahlungsarten (anteilig bezogen auf den Teilfinanzhaushalt)	Ergebnis	übertragene Ermäch- tigungen	Ansatz	Ansatz	Verpflichtungs- ermächtigungen		Ansatz	2021	2022	2023	bisher bereit gestellt (einschließlich Spalten 2+3)	Gesamtein-/ Gesamtaus- zahlungen
	2017		2018	2019	2019	2020	2020	auf das Haushaltsjahr folgende Jahre				
	Euro											
	1	2	3	4	5	6	7	8	9	10	11	12
Auszahlungen für den Erwerb von Grundstücken, Gebäuden und sonstigen unbeweglichen Vermögensgegenständen	0,00	0,00	0	0	0	0	0	0	0	0	0,00	0,00
Auszahlungen für Baumaßnahmen	0,00	0,00	0	400.000	190.000	0	190.000	0	0	0	0,00	0,00
Auszahlungen für den Erwerb von übrigem Sachanlagevermögen	0,00	0,00	0	0	0	0	0	0	0	0	0,00	0,00
Auszahlungen für den Erwerb von Finanzanlagevermögen und von Wertpapieren des Umlaufvermögens	0,00	0,00	0	0	0	0	0	0	0	0	0,00	0,00
Auszahlungen für Investitionsförderungsmaßnahmen	0,00	0,00	0	0	0	0	0	0	0	0	0,00	0,00
Auszahlungen für sonstige Investitionen	0,00	0,00	0	0	0	0	0	0	0	0	0,00	0,00
Auszahlungen für Investitionstätigkeit	0,00	0,00	0	400.000	190.000	0	190.000	0	0	0	0,00	0,00
<b>Saldo (Einzahlungen aus Investitionstätigkeit ./. Auszahlungen für Investitionstätigkeit)</b>	<b>0,00</b>	<b>0,00</b>	<b>0</b>	<b>0</b>	<b>-190.000</b>	<b>0</b>	<b>-3.500</b>	<b>0</b>	<b>0</b>	<b>0</b>	<b>0</b>	<b>0</b>
aus Vorjahren fortgeltende Verpflichtungsermächtigungen für die Maßnahme	X						0	0	0	0	X	
vorgesehene Verpflichtungsermächtigungen des Haushaltjahres für die Maßnahme							190.000	0	0	0		
Summe der Verpflichtungsermächtigungen für die Maßnahme							190.000	0	0	0		
davon voraussichtlich kreditfinanziert							3.500	0	0	0		
<b>Saldo (Einzahlungen aus Investitionstätigkeit ./. Auszahlungen aus Investitionstätigkeit)</b>	<b>0,00</b>	<b>0,00</b>	<b>0</b>	<b>0</b>	<b>-190.000</b>	<b>0</b>	<b>-3.500</b>	<b>0</b>	<b>0</b>	<b>0</b>	<b>0,00</b>	<b>0,00</b>
<b>21116419002 GS Graupa - Laufbahn und Weitsprunganlage</b>												
Einzahlungen aus Investitionszuwendungen	0,00	0,00	0	0	0	0	0	0	26.250	0	0,00	0,00
darunter: investive Schlüsselzuweisungen	0,00	0,00	0	0	0	0	0	0	0	0	0,00	0,00
Einzahlungen aus Investitionsbeiträgen und ähnlichen Entgelten für Investitionstätigkeit	0,00	0,00	0	0	0	0	0	0	0	0	0,00	0,00
Einzahlung aus der Veräußerung von immateriellen Vermögensgegenständen	0,00	0,00	0	0	0	0	0	0	0	0	0,00	0,00
Einzahlung aus der Veräußerung von Grundstücken, Gebäuden und sonstigen unbeweglichen Vermögensgegenständen	0,00	0,00	0	0	0	0	0	0	0	0	0,00	0,00
Einzahlung aus der Veräußerung von übrigem Sachanlagevermögen	0,00	0,00	0	0	0	0	0	0	0	0	0,00	0,00

Doppischer Doppelhaushalt 2019/ 2020 der Großen Kreisstadt Pirna

Ein- und Auszahlungsarten (anteilig bezogen auf den Teilfinanzhaushalt)	Ergebnis	übertragene Ermäch- tigungen	Ansatz	Ansatz	Verpflichtungs- ermächtigungen		Ansatz	2021	2022	2023	bisher bereit gestellt (einschließlich Spalten 2+3)	Gesamtein-/ Gesamtaus- zahlungen
	2017		2018	2019	2019	2020	2020	auf das Haushaltsjahr folgende Jahre				
	Euro											
	1	2	3	4	5	6	7	8	9	10	11	12
Einzahlung aus der Veräußerung von Finanzanlagevermögen und von Wertpapieren des Umlaufvermögens	0,00	0,00	0	0	0	0	0	0	0	0	0,00	0,00
Einzahlung für sonstige Investitionstätigkeit	0,00	0,00	0	0	0	0	0	0	0	0	0,00	0,00
Einzahlung für Investitionstätigkeit	0,00	0,00	0	0	0	0	0	0	26.250	0	0,00	0,00
Auszahlungen für den Erwerb von immateriellen Vermögensgegenständen	0,00	0,00	0	0	0	0	0	0	0	0	0,00	0,00
Auszahlungen für den Erwerb von Grundstücken, Gebäuden und sonstigen unbeweglichen Vermögensgegenständen	0,00	0,00	0	0	0	0	0	0	0	0	0,00	0,00
Auszahlungen für Baumaßnahmen	0,00	0,00	0	0	0	0	0	0	75.000	0	0,00	0,00
Auszahlungen für den Erwerb von übrigem Sachanlagevermögen	0,00	0,00	0	0	0	0	0	0	0	0	0,00	0,00
Auszahlungen für den Erwerb von Finanzanlagevermögen und von Wertpapieren des Umlaufvermögens	0,00	0,00	0	0	0	0	0	0	0	0	0,00	0,00
Auszahlungen für Investitionsförderungsmaßnahmen	0,00	0,00	0	0	0	0	0	0	0	0	0,00	0,00
Auszahlungen für sonstige Investitionen	0,00	0,00	0	0	0	0	0	0	0	0	0,00	0,00
Auszahlungen für Investitionstätigkeit	0,00	0,00	0	0	0	0	0	0	75.000	0	0,00	0,00
<b>Saldo (Einzahlungen aus Investitionstätigkeit ./. Auszahlungen für Investitionstätigkeit)</b>	<b>0,00</b>	<b>0,00</b>	<b>0</b>	<b>0</b>	<b>0</b>	<b>0</b>	<b>0</b>	<b>0</b>	<b>-48.750</b>	<b>0</b>	<b>0</b>	<b>0</b>
aus Vorjahren fortgeltende Verpflichtungsermächtigungen für die Maßnahme	X						0	0	0	0	X	
vorgesehene Verpflichtungsermächtigungen des Haushaltsjahres für die Maßnahme							0	0	0	0		
Summe der Verpflichtungsermächtigungen für die Maßnahme							0	0	0	0		
davon voraussichtlich kreditfinanziert							0	0	0	0		
<b>Saldo (Einzahlungen aus Investitionstätigkeit ./. Auszahlungen aus Investitionstätigkeit)</b>	<b>0,00</b>	<b>0,00</b>	<b>0</b>	<b>0</b>	<b>0</b>	<b>0</b>	<b>0</b>	<b>0</b>	<b>-48.750</b>	<b>0</b>	<b>0,00</b>	<b>0,00</b>
<b>215111 Goethe OS - EDV</b>												
Einzahlungen aus Investitionszuwendungen	0,00	0,00	0	0	0	0	0	0	0	0	0,00	43.700,00
darunter: investive Schlüsselzuweisungen	0,00	0,00	0	0	0	0	0	0	0	0	0,00	43.700,00
Einzahlungen aus Investitionsbeiträgen und ähnlichen Entgelten für Investitionstätigkeit	0,00	0,00	0	0	0	0	0	0	0	0	0,00	0,00
Einzahlung aus der Veräußerung von immateriellen Vermögensgegenständen	0,00	0,00	0	0	0	0	0	0	0	0	0,00	0,00



Doppischer Doppelhaushalt 2019/ 2020 der Großen Kreisstadt Pirna

Ein- und Auszahlungsarten (anteilig bezogen auf den Teilfinanzhaushalt)	Ergebnis	übertragene Ermächtigungen	Ansatz	Ansatz	Verpflichtungsermächtigungen		Ansatz	2021	2022	2023	bisher bereitgestellt (einschließlich Spalten 2+3)	Gesamtein-/Gesamtauszahlungen
	2017		2018	2019	2019	2020	2020	auf das Haushaltsjahr folgende Jahre				
	Euro											
	1	2	3	4	5	6	7	8	9	10	11	12
Einzahlung aus der Veräußerung von Grundstücken, Gebäuden und sonstigen unbeweglichen Vermögensgegenständen	0,00	0,00	0	0	0	0	0	0	0	0	0,00	0,00
Einzahlung aus der Veräußerung von übrigem Sachanlagevermögen	0,00	0,00	0	0	0	0	0	0	0	0	0,00	0,00
Einzahlung aus der Veräußerung von Finanzanlagevermögen und von Wertpapieren des Umlaufvermögens	0,00	0,00	0	0	0	0	0	0	0	0	0,00	0,00
Einzahlung für sonstige Investitionstätigkeit	0,00	0,00	0	0	0	0	0	0	0	0	0,00	0,00
Einzahlung für Investitionstätigkeit	0,00	0,00	0	0	0	0	0	0	0	0	0,00	43.700,00
Auszahlungen für den Erwerb von immateriellen Vermögensgegenständen	0,00	0,00	0	0	0	0	0	0	0	0	0,00	500,00
Auszahlungen für den Erwerb von Grundstücken, Gebäuden und sonstigen unbeweglichen Vermögensgegenständen	0,00	0,00	0	0	0	0	0	0	0	0	0,00	0,00
Auszahlungen für Baumaßnahmen	0,00	0,00	0	0	0	0	0	0	0	0	0,00	0,00
Auszahlungen für den Erwerb von übrigem Sachanlagevermögen	3.022,70	50.000,00	22.400	2.880	0	0	2.880	53.420	48.000	27.000	41.070,84	131.970,84
Auszahlungen für den Erwerb von Finanzanlagevermögen und von Wertpapieren des Umlaufvermögens	0,00	0,00	0	0	0	0	0	0	0	0	0,00	0,00
Auszahlungen für Investitionsförderungsmaßnahmen	0,00	0,00	0	0	0	0	0	0	0	0	0,00	0,00
Auszahlungen für sonstige Investitionen	0,00	0,00	0	0	0	0	0	0	0	0	0,00	0,00
Auszahlungen für Investitionstätigkeit	3.022,70	50.000,00	22.400	2.880	0	0	2.880	53.420	48.000	27.000	41.070,84	132.470,84
<b>Saldo (Einzahlungen aus Investitionstätigkeit ./.</b> <b>Auszahlungen für Investitionstätigkeit)</b>	<b>-3.022,70</b>	<b>-50.000,00</b>	<b>-22.400</b>	<b>-2.880</b>	<b>0</b>	<b>0</b>	<b>-2.880</b>	<b>-53.420</b>	<b>-48.000</b>	<b>-27.000</b>	<b>-41.071</b>	<b>-88.771</b>
aus Vorjahren fortgeltende Verpflichtungsermächtigungen für die Maßnahme	X						0	0	0	0	X	
vorgesehene Verpflichtungsermächtigungen des Haushaltsjahres für die Maßnahme							0	0	0	0		
Summe der Verpflichtungsermächtigungen für die Maßnahme							0	0	0	0		
davon voraussichtlich kreditfinanziert							0	0	0	0		
<b>Saldo (Einzahlungen aus Investitionstätigkeit ./.</b> <b>Auszahlungen aus Investitionstätigkeit)</b>	<b>-3.022,70</b>	<b>-50.000,00</b>	<b>-22.400</b>	<b>-2.880</b>	<b>0</b>	<b>0</b>	<b>-2.880</b>	<b>-53.420</b>	<b>-48.000</b>	<b>-27.000</b>	<b>-41.070,84</b>	<b>-88.770,84</b>
<b>2151112 Goethe OS - Anschaffungen</b>												
Einzahlungen aus Investitionszuwendungen	0,00	0,00	0	0	0	0	0	0	0	0	12.302,34	12.302,34
darunter: investive Schlüsselzuweisungen	0,00	0,00	0	0	0	0	0	0	0	0	12.302,34	12.302,34

Doppischer Doppelhaushalt 2019/ 2020 der Großen Kreisstadt Pirna

Ein- und Auszahlungsarten (anteilig bezogen auf den Teilfinanzhaushalt)	Ergebnis	übertragene	Ansatz	Ansatz	Verpflichtungs-		Ansatz	2021	2022	2023	bisher bereit gestellt (einschließlich Spalten 2+3)	Gesamtein-/ Gesamtaus- zahlungen
	2017	Ermäch- tigungen	2018	2019	ermächti- gungen		2020	auf das Haushaltsjahr folgende Jahre				
	Euro											
	1	2	3	4	5	6	7	8	9	10	11	12
Einzahlungen aus Investitionsbeiträgen und ähnlichen Entgelten für Investitionstätigkeit	0,00	0,00	0	0	0	0	0	0	0	0	0,00	0,00
Einzahlung aus der Veräußerung von immateriellen Vermögensgegenständen	0,00	0,00	0	0	0	0	0	0	0	0	0,00	0,00
Einzahlung aus der Veräußerung von Grundstücken, Gebäuden und sonstigen unbeweglichen Vermögensgegenständen	0,00	0,00	0	0	0	0	0	0	0	0	0,00	0,00
Einzahlung aus der Veräußerung von übrigem Sachanlagevermögen	0,00	0,00	0	0	0	0	0	0	0	0	0,00	0,00
Einzahlung aus der Veräußerung von Finanzanlagevermögen und von Wertpapieren des Umlaufvermögens	0,00	0,00	0	0	0	0	0	0	0	0	0,00	0,00
Einzahlung für sonstige Investitionstätigkeit	0,00	0,00	0	0	0	0	0	0	0	0	0,00	0,00
Einzahlung für Investitionstätigkeit	0,00	0,00	0	0	0	0	0	0	0	0	12.302,34	12.302,34
Auszahlungen für den Erwerb von immateriellen Vermögensgegenständen	0,00	0,00	0	0	0	0	0	0	0	0	0,00	0,00
Auszahlungen für den Erwerb von Grundstücken, Gebäuden und sonstigen unbeweglichen Vermögensgegenständen	0,00	0,00	0	0	0	0	0	0	0	0	0,00	0,00
Auszahlungen für Baumaßnahmen	0,00	0,00	0	0	0	0	0	0	0	0	0,00	0,00
Auszahlungen für den Erwerb von übrigem Sachanlagevermögen	554,97	7.080,82	0	13.000	0	0	13.400	12.000	5.000	6.000	13.301,80	27.901,80
Auszahlungen für den Erwerb von Finanzanlagevermögen und von Wertpapieren des Umlaufvermögens	0,00	0,00	0	0	0	0	0	0	0	0	0,00	0,00
Auszahlungen für Investitionsförderungsmaßnahmen	0,00	0,00	0	0	0	0	0	0	0	0	0,00	0,00
Auszahlungen für sonstige Investitionen	0,00	0,00	0	0	0	0	0	0	0	0	0,00	0,00
Auszahlungen für Investitionstätigkeit	554,97	7.080,82	0	13.000	0	0	13.400	12.000	5.000	6.000	13.301,80	27.901,80
<b>Saldo (Einzahlungen aus Investitionstätigkeit ./. Auszahlungen für Investitionstätigkeit)</b>	<b>-554,97</b>	<b>-7.080,82</b>	<b>0</b>	<b>-13.000</b>	<b>0</b>	<b>0</b>	<b>-13.400</b>	<b>-12.000</b>	<b>-5.000</b>	<b>-6.000</b>	<b>-999</b>	<b>-15.599</b>
aus Vorjahren fortgeltende Verpflichtungsermächtigungen für die Maßnahme	X						0	0	0	0	X	
vorgesehene Verpflichtungsermächtigungen des Haushaltjahres für die Maßnahme							0	0	0	0		
Summe der Verpflichtungsermächtigungen für die Maßnahme							0	0	0	0		
davon voraussichtlich kreditfinanziert							0	0	0	0		
<b>Saldo (Einzahlungen aus Investitionstätigkeit ./. Auszahlungen aus Investitionstätigkeit)</b>	<b>-554,97</b>	<b>-7.080,82</b>	<b>0</b>	<b>-13.000</b>	<b>0</b>	<b>0</b>	<b>-13.400</b>	<b>-12.000</b>	<b>-5.000</b>	<b>-6.000</b>	<b>-999,46</b>	<b>-15.599,46</b>

Doppischer Doppelhaushalt 2019/ 2020 der Großen Kreisstadt Pirna

Ein- und Auszahlungsarten (anteilig bezogen auf den Teilfinanzhaushalt)	Ergebnis	übertragene Ermäch- tigungen	Ansatz	Ansatz	Verpflichtungs- ermächtigungen		Ansatz	2021	2022	2023	bisher bereit gestellt (einschließlich Spalten 2+3)	Gesamtein-/ Gesamtaus- zahlungen
	2017		2018	2019	2019	2020	2020	auf das Haushaltsjahr folgende Jahre				
	Euro											
	1	2	3	4	5	6	7	8	9	10	11	12
<b>2151120 Gauß OS - Neubau</b>												
Einzahlungen aus Investitionszuwendungen	0,00	0,00	0	0	0	0	0	0	0	0	537.697,40	537.697,40
darunter: investive Schlüsselzuweisungen	0,00	0,00	0	0	0	0	0	0	0	0	537.697,40	537.697,40
Einzahlungen aus Investitionsbeiträgen und ähnlichen Entgelten für Investitionstätigkeit	0,00	0,00	0	0	0	0	0	0	0	0	0,00	0,00
Einzahlung aus der Veräußerung von immateriellen Vermögensgegenständen	0,00	0,00	0	0	0	0	0	0	0	0	0,00	0,00
Einzahlung aus der Veräußerung von Grundstücken, Gebäuden und sonstigen unbeweglichen Vermögensgegenständen	0,00	0,00	0	0	0	0	0	0	0	0	0,00	0,00
Einzahlung aus der Veräußerung von übrigem Sachanlagevermögen	0,00	0,00	0	0	0	0	0	0	0	0	0,00	0,00
Einzahlung aus der Veräußerung von Finanzanlagevermögen und von Wertpapieren des Umlaufvermögens	0,00	0,00	0	0	0	0	0	0	0	0	0,00	0,00
Einzahlung für sonstige Investitionstätigkeit	0,00	0,00	0	0	0	0	0	0	0	0	0,00	0,00
Einzahlung für Investitionstätigkeit	0,00	0,00	0	0	0	0	0	0	0	0	537.697,40	537.697,40
Auszahlungen für den Erwerb von immateriellen Vermögensgegenständen	0,00	0,00	0	0	0	0	0	0	0	0	0,00	0,00
Auszahlungen für den Erwerb von Grundstücken, Gebäuden und sonstigen unbeweglichen Vermögensgegenständen	0,00	0,00	0	0	0	0	0	0	0	0	0,00	0,00
Auszahlungen für Baumaßnahmen	118.637,22	78.899,67	0	27.000	0	0	0	0	0	0	5.077.148,09	4.972.893,56
Auszahlungen für den Erwerb von übrigem Sachanlagevermögen	0,00	0,00	0	0	0	0	0	0	0	0	0,00	0,00
Auszahlungen für den Erwerb von Finanzanlagevermögen und von Wertpapieren des Umlaufvermögens	0,00	0,00	0	0	0	0	0	0	0	0	0,00	0,00
Auszahlungen für Investitionsförderungsmaßnahmen	0,00	0,00	0	0	0	0	0	0	0	0	0,00	0,00
Auszahlungen für sonstige Investitionen	0,00	0,00	0	0	0	0	0	0	0	0	0,00	0,00
Auszahlungen für Investitionstätigkeit	118.637,22	78.899,67	0	27.000	0	0	0	0	0	0	5.077.148,09	4.972.893,56
<b>Saldo (Einzahlungen aus Investitionstätigkeit ./. Auszahlungen für Investitionstätigkeit)</b>	<b>-118.637,22</b>	<b>-78.899,67</b>	<b>0</b>	<b>-27.000</b>	<b>0</b>	<b>0</b>	<b>0</b>	<b>0</b>	<b>0</b>	<b>0</b>	<b>-4.539.451</b>	<b>-4.435.196</b>

Doppischer Doppelhaushalt 2019/ 2020 der Großen Kreisstadt Pirna

Ein- und Auszahlungsarten (anteilig bezogen auf den Teilfinanzhaushalt)	Ergebnis	übertragene Ermächtigungen	Ansatz	Ansatz	Verpflichtungsermächtigungen		Ansatz	2021	2022	2023	bisher bereitgestellt (einschließlich Spalten 2+3)	Gesamtein-/Gesamtauszahlungen
	2017		2018	2019	2019	2020	2020	auf das Haushaltsjahr folgende Jahre				
	Euro											
	1	2	3	4	5	6	7	8	9	10	11	12
aus Vorjahren fortgeltende Verpflichtungsermächtigungen für die Maßnahme							0	0	0	0		
vorgesehene Verpflichtungsermächtigungen des Haushaltjahres für die Maßnahme							0	0	0	0		
Summe der Verpflichtungsermächtigungen für die Maßnahme							0	0	0	0		
davon voraussichtlich kreditfinanziert							0	0	0	0		
<b>Saldo (Einzahlungen aus Investitionstätigkeit ./. Auszahlungen aus Investitionstätigkeit)</b>	<b>-118.637,22</b>	<b>-78.899,67</b>	<b>0</b>	<b>-27.000</b>	<b>0</b>	<b>0</b>	<b>0</b>	<b>0</b>	<b>0</b>	<b>0</b>	<b>-4.539.450,69</b>	<b>-4.435.196,16</b>
<b>2151121 Gauß OS - EDV</b>												
Einzahlungen aus Investitionszuwendungen	0,00	0,00	0	0	0	0	0	0	0	0	0,00	0,00
darunter: investive Schlüsselzuweisungen	0,00	0,00	0	0	0	0	0	0	0	0	0,00	0,00
Einzahlungen aus Investitionsbeiträgen und ähnlichen Entgelten für Investitionstätigkeit	0,00	0,00	0	0	0	0	0	0	0	0	0,00	0,00
Einzahlung aus der Veräußerung von immateriellen Vermögensgegenständen	0,00	0,00	0	0	0	0	0	0	0	0	0,00	0,00
Einzahlung aus der Veräußerung von Grundstücken, Gebäuden und sonstigen unbeweglichen Vermögensgegenständen	0,00	0,00	0	0	0	0	0	0	0	0	0,00	0,00
Einzahlung aus der Veräußerung von übrigem Sachanlagevermögen	0,00	0,00	0	0	0	0	0	0	0	0	0,00	0,00
Einzahlung aus der Veräußerung von Finanzanlagevermögen und von Wertpapieren des Umlaufvermögens	0,00	0,00	0	0	0	0	0	0	0	0	0,00	0,00
Einzahlung für sonstige Investitionstätigkeit	0,00	0,00	0	0	0	0	0	0	0	0	0,00	0,00
Einzahlung für Investitionstätigkeit	0,00	0,00	0	0	0	0	0	0	0	0	0,00	0,00
Auszahlungen für den Erwerb von immateriellen Vermögensgegenständen	0,00	0,00	0	0	0	0	0	0	0	0	0,00	0,00
Auszahlungen für den Erwerb von Grundstücken, Gebäuden und sonstigen unbeweglichen Vermögensgegenständen	0,00	0,00	0	0	0	0	0	0	0	0	0,00	0,00
Auszahlungen für Baumaßnahmen	0,00	0,00	0	0	0	0	0	0	0	0	0,00	0,00
Auszahlungen für den Erwerb von übrigem Sachanlagevermögen	3.022,70	0,00	17.500	2.880	0	0	2.880	72.500	2.880	20.500	91.396,79	159.896,79
Auszahlungen für den Erwerb von Finanzanlagevermögen und von Wertpapieren des Umlaufvermögens	0,00	0,00	0	0	0	0	0	0	0	0	0,00	0,00
Auszahlungen für Investitionsförderungsmaßnahmen	0,00	0,00	0	0	0	0	0	0	0	0	0,00	0,00

Doppischer Doppelhaushalt 2019/ 2020 der Großen Kreisstadt Pirna

Ein- und Auszahlungsarten (anteilig bezogen auf den Teilfinanzhaushalt)	Ergebnis	übertragene	Ansatz	Ansatz	Verpflichtungs-		Ansatz	2021	2022	2023	bisher bereit	Gesamtein-/
	2017	Ermäch-	2018	2019	ermächtigungen		2020	auf das Haushaltsjahr folgende			gestellt	
		tigungen			2019	2020		Jahre			(einschließlich	zahlungen
Euro												
	1	2	3	4	5	6	7	8	9	10	11	12
Auszahlungen für sonstige Investitionen	0,00	0,00	0	0	0	0	0	0	0	0	0,00	0,00
Auszahlungen für Investitionstätigkeit	3.022,70	0,00	17.500	2.880	0	0	2.880	72.500	2.880	20.500	91.396,79	159.896,79
<b>Saldo (Einzahlungen aus Investitionstätigkeit ./.</b> <b>Auszahlungen für Investitionstätigkeit)</b>	<b>-3.022,70</b>	<b>0,00</b>	<b>-17.500</b>	<b>-2.880</b>	<b>0</b>	<b>0</b>	<b>-2.880</b>	<b>-72.500</b>	<b>-2.880</b>	<b>-20.500</b>	<b>-91.397</b>	<b>-159.897</b>
aus Vorjahren fortgeltende Verpflichtungsermächtigungen für die Maßnahme	X						0	0	0	0	X	
vorgesehene Verpflichtungsermächtigungen des Haushaltjahres für die Maßnahme							0	0	0	0		
Summe der Verpflichtungsermächtigungen für die Maßnahme							0	0	0	0		
davon voraussichtlich kreditfinanziert							0	0	0	0		
<b>Saldo (Einzahlungen aus Investitionstätigkeit ./.</b> <b>Auszahlungen aus Investitionstätigkeit)</b>	<b>-3.022,70</b>	<b>0,00</b>	<b>-17.500</b>	<b>-2.880</b>	<b>0</b>	<b>0</b>	<b>-2.880</b>	<b>-72.500</b>	<b>-2.880</b>	<b>-20.500</b>	<b>-91.396,79</b>	<b>-159.896,79</b>
<b>2151123 Gauß OS - Anschaffungen</b>												
Einzahlungen aus Investitionszuwendungen	0,00	0,00	0	0	0	0	0	0	0	0	1.324.949,16	1.324.949,16
darunter: investive Schlüsselzuweisungen	0,00	0,00	0	0	0	0	0	0	0	0	1.324.949,16	1.324.949,16
Einzahlungen aus Investitionsbeiträgen und ähnlichen Entgelten für Investitionstätigkeit	0,00	0,00	0	0	0	0	0	0	0	0	0,00	0,00
Einzahlung aus der Veräußerung von immateriellen Vermögensgegenständen	0,00	0,00	0	0	0	0	0	0	0	0	0,00	0,00
Einzahlung aus der Veräußerung von Grundstücken, Gebäuden und sonstigen unbeweglichen Vermögensgegenständen	0,00	0,00	0	0	0	0	0	0	0	0	0,00	0,00
Einzahlung aus der Veräußerung von übrigem Sachanlagevermögen	0,00	0,00	0	0	0	0	0	0	0	0	0,00	0,00
Einzahlung aus der Veräußerung von Finanzanlagevermögen und von Wertpapieren des Umlaufvermögens	0,00	0,00	0	0	0	0	0	0	0	0	0,00	0,00
Einzahlung für sonstige Investitionstätigkeit	0,00	0,00	0	0	0	0	0	0	0	0	0,00	0,00
Einzahlung für Investitionstätigkeit	0,00	0,00	0	0	0	0	0	0	0	0	1.324.949,16	1.324.949,16
Auszahlungen für den Erwerb von immateriellen Vermögensgegenständen	0,00	0,00	0	0	0	0	0	0	0	0	0,00	0,00
Auszahlungen für den Erwerb von Grundstücken, Gebäuden und sonstigen unbeweglichen Vermögensgegenständen	0,00	0,00	0	0	0	0	0	0	0	0	0,00	0,00
Auszahlungen für Baumaßnahmen	0,00	0,00	0	0	0	0	0	0	0	0	0,00	0,00

Doppischer Doppelhaushalt 2019/ 2020 der Großen Kreisstadt Pirna

Ein- und Auszahlungsarten (anteilig bezogen auf den Teilfinanzhaushalt)	Ergebnis	übertragene Ermäch- tigungen	Ansatz	Ansatz	Verpflichtungs- ermächtigungen		Ansatz	2021	2022	2023	bisher bereit- gestellt (einschließlich Spalten 2+3)	Gesamtein-/ Gesamtaus- zahlungen
	2017		2018	2019	2019	2020	2020	auf das Haushaltsjahr folgende Jahre				
	Euro											
	1	2	3	4	5	6	7	8	9	10	11	12
Auszahlungen für den Erwerb von übrigem Sachanlagevermögen	0,00	0,00	0	0	0	0	0	3.000	0	7.000	208.063,99	216.063,99
Auszahlungen für den Erwerb von Finanzanlagevermögen und von Wertpapieren des Umlaufvermögens	0,00	0,00	0	0	0	0	0	0	0	0	0,00	0,00
Auszahlungen für Investitionsförderungsmaßnahmen	0,00	0,00	0	0	0	0	0	0	0	0	0,00	0,00
Auszahlungen für sonstige Investitionen	0,00	0,00	0	0	0	0	0	0	0	0	0,00	0,00
Auszahlungen für Investitionstätigkeit	0,00	0,00	0	0	0	0	0	3.000	0	7.000	208.063,99	216.063,99
<b>Saldo (Einzahlungen aus Investitionstätigkeit ./. Auszahlungen für Investitionstätigkeit)</b>	<b>0,00</b>	<b>0,00</b>	<b>0</b>	<b>0</b>	<b>0</b>	<b>0</b>	<b>0</b>	<b>-3.000</b>	<b>0</b>	<b>-7.000</b>	<b>1.116.885</b>	<b>1.108.885</b>
aus Vorjahren fortgeltende Verpflichtungsermächtigungen für die Maßnahme	X						0	0	0	0	X	
vorgesehene Verpflichtungsermächtigungen des Haushaltjahres für die Maßnahme							0	0	0	0		
Summe der Verpflichtungsermächtigungen für die Maßnahme							0	0	0	0		
davon voraussichtlich kreditfinanziert							0	0	0	0		
<b>Saldo (Einzahlungen aus Investitionstätigkeit ./. Auszahlungen aus Investitionstätigkeit)</b>	<b>0,00</b>	<b>0,00</b>	<b>0</b>	<b>0</b>	<b>0</b>	<b>0</b>	<b>0</b>	<b>-3.000</b>	<b>0</b>	<b>-7.000</b>	<b>1.116.885,17</b>	<b>1.108.885,17</b>
<b>2151131 Pestalozzi OS - EDV</b>												
Einzahlungen aus Investitionszuwendungen	0,00	0,00	0	0	0	0	0	0	0	0	31.536,67	54.036,67
darunter: investive Schlüsselzuweisungen	0,00	0,00	0	0	0	0	0	0	0	0	28.384,57	50.884,57
Einzahlungen aus Investitionsbeiträgen und ähnlichen Entgelten für Investitionstätigkeit	0,00	0,00	0	0	0	0	0	0	0	0	0,00	0,00
Einzahlung aus der Veräußerung von immateriellen Vermögensgegenständen	0,00	0,00	0	0	0	0	0	0	0	0	0,00	0,00
Einzahlung aus der Veräußerung von Grundstücken, Gebäuden und sonstigen unbeweglichen Vermögensgegenständen	0,00	0,00	0	0	0	0	0	0	0	0	0,00	0,00
Einzahlung aus der Veräußerung von übrigem Sachanlagevermögen	0,00	0,00	0	0	0	0	0	0	0	0	0,00	0,00
Einzahlung aus der Veräußerung von Finanzanlagevermögen und von Wertpapieren des Umlaufvermögens	0,00	0,00	0	0	0	0	0	0	0	0	0,00	0,00
Einzahlung für sonstige Investitionstätigkeit	0,00	0,00	0	0	0	0	0	0	0	0	0,00	0,00
Einzahlung für Investitionstätigkeit	0,00	0,00	0	0	0	0	0	0	0	0	31.536,67	54.036,67
Auszahlungen für den Erwerb von immateriellen Vermögensgegenständen	0,00	0,00	0	0	0	0	0	0	0	0	0,00	500,00

Doppischer Doppelhaushalt 2019/ 2020 der Großen Kreisstadt Pirna

Ein- und Auszahlungsarten (anteilig bezogen auf den Teilfinanzhaushalt)	Ergebnis	übertragene	Ansatz	Ansatz	Verpflichtungs-		Ansatz	2021	2022	2023	bisher bereit gestellt (einschließlich Spalten 2+3)	Gesamtein-/ Gesamtaus- zahlungen
	2017	Ermäch- tigungen	2018	2019	2019	2020	2020	auf das Haushaltsjahr folgende Jahre				
	Euro											
	1	2	3	4	5	6	7	8	9	10	11	12
Auszahlungen für den Erwerb von Grundstücken, Gebäuden und sonstigen unbeweglichen Vermögensgegenständen	0,00	0,00	0	0	0	0	0	0	0	0	0,00	0,00
Auszahlungen für Baumaßnahmen	0,00	0,00	0	0	0	0	0	0	0	0	0,00	0,00
Auszahlungen für den Erwerb von übrigem Sachanlagevermögen	4.282,91	50.029,41	14.500	2.400	0	0	74.250	2.880	2.880	50.750	27.721,36	178.721,36
Auszahlungen für den Erwerb von Finanzanlagevermögen und von Wertpapieren des Umlaufvermögens	0,00	0,00	0	0	0	0	0	0	0	0	0,00	0,00
Auszahlungen für Investitionsförderungsmaßnahmen	0,00	0,00	0	0	0	0	0	0	0	0	0,00	0,00
Auszahlungen für sonstige Investitionen	0,00	0,00	0	0	0	0	0	0	0	0	0,00	0,00
Auszahlungen für Investitionstätigkeit	4.282,91	50.029,41	14.500	2.400	0	0	74.250	2.880	2.880	50.750	27.721,36	179.221,36
<b>Saldo (Einzahlungen aus Investitionstätigkeit ./. Auszahlungen für Investitionstätigkeit)</b>	<b>-4.282,91</b>	<b>-50.029,41</b>	<b>-14.500</b>	<b>-2.400</b>	<b>0</b>	<b>0</b>	<b>-74.250</b>	<b>-2.880</b>	<b>-2.880</b>	<b>-50.750</b>	<b>3.815</b>	<b>-125.185</b>
aus Vorjahren fortgeltende Verpflichtungsermächtigungen für die Maßnahme	X						0	0	0	0	X	
vorgesehene Verpflichtungsermächtigungen des Haushaltjahres für die Maßnahme							0	0	0	0		
Summe der Verpflichtungsermächtigungen für die Maßnahme							0	0	0	0		
davon voraussichtlich kreditfinanziert							0	0	0	0		
<b>Saldo (Einzahlungen aus Investitionstätigkeit ./. Auszahlungen aus Investitionstätigkeit)</b>	<b>-4.282,91</b>	<b>-50.029,41</b>	<b>-14.500</b>	<b>-2.400</b>	<b>0</b>	<b>0</b>	<b>-74.250</b>	<b>-2.880</b>	<b>-2.880</b>	<b>-50.750</b>	<b>3.815,31</b>	<b>-125.184,69</b>
<b>2151132 Pestalozzi Oberschule - Anschaffungen</b>												
Einzahlungen aus Investitionszuwendungen	0,00	0,00	0	0	0	0	0	0	0	0	0,00	90.000,00
darunter: investive Schlüsselzuweisungen	0,00	0,00	0	0	0	0	0	0	0	0	0,00	90.000,00
Einzahlungen aus Investitionsbeiträgen und ähnlichen Entgelten für Investitionstätigkeit	0,00	0,00	0	0	0	0	0	0	0	0	0,00	0,00
Einzahlung aus der Veräußerung von immateriellen Vermögensgegenständen	0,00	0,00	0	0	0	0	0	0	0	0	0,00	0,00
Einzahlung aus der Veräußerung von Grundstücken, Gebäuden und sonstigen unbeweglichen Vermögensgegenständen	0,00	0,00	0	0	0	0	0	0	0	0	0,00	0,00
Einzahlung aus der Veräußerung von übrigem Sachanlagevermögen	0,00	0,00	0	0	0	0	0	0	0	0	0,00	0,00
Einzahlung aus der Veräußerung von Finanzanlagevermögen und von Wertpapieren des Umlaufvermögens	0,00	0,00	0	0	0	0	0	0	0	0	0,00	0,00

Doppischer Doppelhaushalt 2019/ 2020 der Großen Kreisstadt Pirna

Ein- und Auszahlungsarten (anteilig bezogen auf den Teilfinanzhaushalt)	Ergebnis	übertragene	Ansatz	Ansatz	Verpflichtungs-		Ansatz	2021	2022	2023	bisher bereit gestellt (einschließlich Spalten 2+3)	Gesamtein-/ Gesamtaus- zahlungen
	2017	Ermäch- tigungen	2018	2019	2019	2020	2020	auf das Haushaltsjahr folgende Jahre				
	Euro											
	1	2	3	4	5	6	7	8	9	10	11	12
Einzahlung für sonstige Investitionstätigkeit	0,00	0,00	0	0	0	0	0	0	0	0	0,00	0,00
Einzahlung für Investitionstätigkeit	0,00	0,00	0	0	0	0	0	0	0	0	0,00	90.000,00
Auszahlungen für den Erwerb von immateriellen Vermögensgegenständen	0,00	0,00	0	0	0	0	0	0	0	0	0,00	0,00
Auszahlungen für den Erwerb von Grundstücken, Gebäuden und sonstigen unbeweglichen Vermögensgegenständen	0,00	0,00	0	0	0	0	0	0	0	0	0,00	0,00
Auszahlungen für Baumaßnahmen	0,00	0,00	0	0	0	0	0	0	0	0	0,00	0,00
Auszahlungen für den Erwerb von übrigem Sachanlagevermögen	499,00	0,00	0	0	0	0	1.000	8.000	1.000	4.000	42.344,52	135.344,52
Auszahlungen für den Erwerb von Finanzanlagevermögen und von Wertpapieren des Umlaufvermögens	0,00	0,00	0	0	0	0	0	0	0	0	0,00	0,00
Auszahlungen für Investitionsförderungsmaßnahmen	0,00	0,00	0	0	0	0	0	0	0	0	0,00	0,00
Auszahlungen für sonstige Investitionen	0,00	0,00	0	0	0	0	0	0	0	0	0,00	0,00
Auszahlungen für Investitionstätigkeit	499,00	0,00	0	0	0	0	1.000	8.000	1.000	4.000	42.344,52	135.344,52
<b>Saldo (Einzahlungen aus Investitionstätigkeit ./. Auszahlungen für Investitionstätigkeit)</b>	<b>-499,00</b>	<b>0,00</b>	<b>0</b>	<b>0</b>	<b>0</b>	<b>0</b>	<b>-1.000</b>	<b>-8.000</b>	<b>-1.000</b>	<b>-4.000</b>	<b>-42.345</b>	<b>-45.345</b>
aus Vorjahren fortgeltende Verpflichtungsermächtigungen für die Maßnahme	X						0	0	0	0	X	
vorgesehene Verpflichtungsermächtigungen des Haushaltjahres für die Maßnahme							0	0	0	0		
Summe der Verpflichtungsermächtigungen für die Maßnahme							0	0	0	0		
davon voraussichtlich kreditfinanziert							0	0	0	0		
<b>Saldo (Einzahlungen aus Investitionstätigkeit ./. Auszahlungen aus Investitionstätigkeit)</b>	<b>-499,00</b>	<b>0,00</b>	<b>0</b>	<b>0</b>	<b>0</b>	<b>0</b>	<b>-1.000</b>	<b>-8.000</b>	<b>-1.000</b>	<b>-4.000</b>	<b>-42.344,52</b>	<b>-45.344,52</b>
<b>2171111 Schiller Gymnasium - EDV</b>												
Einzahlungen aus Investitionszuwendungen	0,00	0,00	0	0	0	0	160.000	0	0	0	0,00	66.500,00
darunter: investive Schlüsselzuweisungen	0,00	0,00	0	0	0	0	160.000	0	0	0	0,00	66.500,00
Einzahlungen aus Investitionsbeiträgen und ähnlichen Entgelten für Investitionstätigkeit	0,00	0,00	0	0	0	0	0	0	0	0	0,00	0,00
Einzahlung aus der Veräußerung von immateriellen Vermögensgegenständen	0,00	0,00	0	0	0	0	0	0	0	0	0,00	0,00
Einzahlung aus der Veräußerung von Grundstücken, Gebäuden und sonstigen unbeweglichen Vermögensgegenständen	0,00	0,00	0	0	0	0	0	0	0	0	0,00	0,00



Doppischer Doppelhaushalt 2019/ 2020 der Großen Kreisstadt Pirna

Ein- und Auszahlungsarten (anteilig bezogen auf den Teilfinanzhaushalt)	Ergebnis	übertragene	Ansatz	Ansatz	Verpflichtungs-		Ansatz	2021	2022	2023	bisher bereit	Gesamtein-/ Gesamtaus-
	2017	Ermäch-	2018	2019	2019	2020	2020	auf das Haushaltsjahr folgende			gestellt	
	Euro											
	1	2	3	4	5	6	7	8	9	10	11	12
Einzahlung aus der Veräußerung von übrigem Sachanlagevermögen	0,00	0,00	0	0	0	0	0	0	0	0	0,00	0,00
Einzahlung aus der Veräußerung von Finanzanlagevermögen und von Wertpapieren des Umlaufvermögens	0,00	0,00	0	0	0	0	0	0	0	0	0,00	0,00
Einzahlung für sonstige Investitionstätigkeit	0,00	0,00	0	0	0	0	0	0	0	0	0,00	0,00
Einzahlung für Investitionstätigkeit	0,00	0,00	0	0	0	0	160.000	0	0	0	0,00	66.500,00
Auszahlungen für den Erwerb von immateriellen Vermögensgegenständen	3.276,24	0,00	1.000	0	0	0	0	0	0	0	0,00	1.500,00
Auszahlungen für den Erwerb von Grundstücken, Gebäuden und sonstigen unbeweglichen Vermögensgegenständen	0,00	0,00	0	0	0	0	0	0	0	0	0,00	0,00
Auszahlungen für Baumaßnahmen	0,00	0,00	0	0	0	0	0	0	0	0	0,00	0,00
Auszahlungen für den Erwerb von übrigem Sachanlagevermögen	65.092,74	29.246,63	44.000	60.130	0	0	166.180	48.000	71.750	34.500	100.776,36	286.776,36
Auszahlungen für den Erwerb von Finanzanlagevermögen und von Wertpapieren des Umlaufvermögens	0,00	0,00	0	0	0	0	0	0	0	0	0,00	0,00
Auszahlungen für Investitionsförderungsmaßnahmen	0,00	0,00	0	0	0	0	0	0	0	0	0,00	0,00
Auszahlungen für sonstige Investitionen	0,00	0,00	0	0	0	0	0	0	0	0	0,00	0,00
Auszahlungen für Investitionstätigkeit	68.368,98	29.246,63	45.000	60.130	0	0	166.180	48.000	71.750	34.500	100.776,36	288.276,36
<b>Saldo (Einzahlungen aus Investitionstätigkeit ./. Auszahlungen für Investitionstätigkeit)</b>	<b>-68.368,98</b>	<b>-29.246,63</b>	<b>-45.000</b>	<b>-60.130</b>	<b>0</b>	<b>0</b>	<b>-6.180</b>	<b>-48.000</b>	<b>-71.750</b>	<b>-34.500</b>	<b>-100.776</b>	<b>-221.776</b>
aus Vorjahren fortgeltende Verpflichtungsermächtigungen für die Maßnahme	X						0	0	0	0	X	
vorgesehene Verpflichtungsermächtigungen des Haushaltjahres für die Maßnahme							0	0	0	0		
Summe der Verpflichtungsermächtigungen für die Maßnahme							0	0	0	0		
davon voraussichtlich kreditfinanziert							0	0	0	0		
<b>Saldo (Einzahlungen aus Investitionstätigkeit ./. Auszahlungen aus Investitionstätigkeit)</b>	<b>-68.368,98</b>	<b>-29.246,63</b>	<b>-45.000</b>	<b>-60.130</b>	<b>0</b>	<b>0</b>	<b>-6.180</b>	<b>-48.000</b>	<b>-71.750</b>	<b>-34.500</b>	<b>-100.776,36</b>	<b>-221.776,36</b>
<b>2171112 Schiller Gymnasium - Anschaffungen</b>												
Einzahlungen aus Investitionszuwendungen	0,00	0,00	0	0	0	0	0	0	0	0	245.375,06	245.375,06
darunter: investive Schlüsselzuweisungen	0,00	0,00	0	0	0	0	0	0	0	0	245.375,06	245.375,06
Einzahlungen aus Investitionsbeiträgen und ähnlichen Entgelten für Investitionstätigkeit	0,00	0,00	0	0	0	0	0	0	0	0	0,00	0,00

Doppischer Doppelhaushalt 2019/ 2020 der Großen Kreisstadt Pirna

Ein- und Auszahlungsarten (anteilig bezogen auf den Teilfinanzhaushalt)	Ergebnis	übertragene Ermächtigungen	Ansatz	Ansatz	Verpflichtungsermächtigungen		Ansatz	2021	2022	2023	bisher bereitgestellt (einschließlich Spalten 2+3)	Gesamtein-/Gesamtauszahlungen
	2017		2018	2019	2019	2020	2020	auf das Haushaltsjahr folgende Jahre				
	Euro											
	1	2	3	4	5	6	7	8	9	10	11	12
Einzahlung aus der Veräußerung von immateriellen Vermögensgegenständen	0,00	0,00	0	0	0	0	0	0	0	0	0,00	0,00
Einzahlung aus der Veräußerung von Grundstücken, Gebäuden und sonstigen unbeweglichen Vermögensgegenständen	0,00	0,00	0	0	0	0	0	0	0	0	0,00	0,00
Einzahlung aus der Veräußerung von übrigem Sachanlagevermögen	0,00	0,00	0	0	0	0	0	0	0	0	0,00	0,00
Einzahlung aus der Veräußerung von Finanzanlagevermögen und von Wertpapieren des Umlaufvermögens	0,00	0,00	0	0	0	0	0	0	0	0	0,00	0,00
Einzahlung für sonstige Investitionstätigkeit	0,00	0,00	0	0	0	0	0	0	0	0	0,00	0,00
Einzahlung für Investitionstätigkeit	0,00	0,00	0	0	0	0	0	0	0	0	245.375,06	245.375,06
Auszahlungen für den Erwerb von immateriellen Vermögensgegenständen	0,00	0,00	0	0	0	0	0	0	0	0	0,00	0,00
Auszahlungen für den Erwerb von Grundstücken, Gebäuden und sonstigen unbeweglichen Vermögensgegenständen	0,00	0,00	0	0	0	0	0	0	0	0	0,00	0,00
Auszahlungen für Baumaßnahmen	0,00	0,00	0	0	0	0	0	0	0	0	0,00	0,00
Auszahlungen für den Erwerb von übrigem Sachanlagevermögen	2.608,70	0,00	11.000	10.150	0	0	36.000	9.000	34.500	6.000	67.379,08	92.179,08
Auszahlungen für den Erwerb von Finanzanlagevermögen und von Wertpapieren des Umlaufvermögens	0,00	0,00	0	0	0	0	0	0	0	0	0,00	0,00
Auszahlungen für Investitionsförderungsmaßnahmen	0,00	0,00	0	0	0	0	0	0	0	0	0,00	0,00
Auszahlungen für sonstige Investitionen	0,00	0,00	0	0	0	0	0	0	0	0	0,00	0,00
Auszahlungen für Investitionstätigkeit	2.608,70	0,00	11.000	10.150	0	0	36.000	9.000	34.500	6.000	67.379,08	92.179,08
<b>Saldo (Einzahlungen aus Investitionstätigkeit ./.</b> <b>Auszahlungen für Investitionstätigkeit)</b>	<b>-2.608,70</b>	<b>0,00</b>	<b>-11.000</b>	<b>-10.150</b>	<b>0</b>	<b>0</b>	<b>-36.000</b>	<b>-9.000</b>	<b>-34.500</b>	<b>-6.000</b>	<b>177.996</b>	<b>153.196</b>
aus Vorjahren fortgeltende Verpflichtungsermächtigungen für die Maßnahme	X						0	0	0	0	X	
vorgesehene Verpflichtungsermächtigungen des Haushaltjahres für die Maßnahme							0	0	0	0		
Summe der Verpflichtungsermächtigungen für die Maßnahme							0	0	0	0		
davon voraussichtlich kreditfinanziert							0	0	0	0		
<b>Saldo (Einzahlungen aus Investitionstätigkeit ./.</b> <b>Auszahlungen aus Investitionstätigkeit)</b>	<b>-2.608,70</b>	<b>0,00</b>	<b>-11.000</b>	<b>-10.150</b>	<b>0</b>	<b>0</b>	<b>-36.000</b>	<b>-9.000</b>	<b>-34.500</b>	<b>-6.000</b>	<b>177.995,98</b>	<b>153.195,98</b>
<b>21711131 Schiller Gymnasium - Erweiterungsbau</b>												

Doppischer Doppelhaushalt 2019/ 2020 der Großen Kreisstadt Pirna

Ein- und Auszahlungsarten (anteilig bezogen auf den Teilfinanzhaushalt)	Ergebnis	übertragene Ermäch- tigungen	Ansatz	Ansatz	Verpflichtungs- ermächtigungen		Ansatz	2021	2022	2023	bisher bereit gestellt (einschließlich Spalten 2+3)	Gesamtein-/ Gesamtaus- zahlungen
	2017		2018	2019	2019	2020	2020	auf das Haushaltsjahr folgende Jahre				
	1	2	3	4	5	6	7	8	9	10	11	12
	Euro											
Einzahlungen aus Investitionszuwendungen	0,00	0,00	2.878.000	1.307.000	0	0	1.240.000	0	0	0	5.667,67	5.886.367,67
darunter: investive Schlüsselzuweisungen	0,00	0,00	1.500.000	0	0	0	500.000	0	0	0	0,00	3.498.700,00
Einzahlungen aus Investitionsbeiträgen und ähnlichen Entgelten für Investitionstätigkeit	0,00	0,00	0	0	0	0	0	0	0	0	0,00	0,00
Einzahlung aus der Veräußerung von immateriellen Vermögensgegenständen	0,00	0,00	0	0	0	0	0	0	0	0	0,00	0,00
Einzahlung aus der Veräußerung von Grundstücken, Gebäuden und sonstigen unbeweglichen Vermögensgegenständen	0,00	0,00	0	0	0	0	0	0	0	0	0,00	0,00
Einzahlung aus der Veräußerung von übrigem Sachanlagevermögen	0,00	0,00	0	0	0	0	0	0	0	0	0,00	0,00
Einzahlung aus der Veräußerung von Finanzanlagevermögen und von Wertpapieren des Umlaufvermögens	0,00	0,00	0	0	0	0	0	0	0	0	0,00	0,00
Einzahlung für sonstige Investitionstätigkeit	0,00	0,00	0	0	0	0	0	0	0	0	0,00	0,00
Einzahlung für Investitionstätigkeit	0,00	0,00	2.878.000	1.307.000	0	0	1.240.000	0	0	0	5.667,67	5.886.367,67
Auszahlungen für den Erwerb von immateriellen Vermögensgegenständen	0,00	0,00	0	0	0	0	0	0	0	0	0,00	0,00
Auszahlungen für den Erwerb von Grundstücken, Gebäuden und sonstigen unbeweglichen Vermögensgegenständen	0,00	0,00	0	0	0	0	0	0	0	0	0,00	0,00
Auszahlungen für Baumaßnahmen	447.089,72	324.807,76	3.532.000	1.608.920	1.500.000	0	1.846.900	0	0	0	285.000,00	6.435.700,00
Auszahlungen für den Erwerb von übrigem Sachanlagevermögen	0,00	0,00	50.000	0	0	0	173.000	0	0	0	0,00	223.000,00
Auszahlungen für den Erwerb von Finanzanlagevermögen und von Wertpapieren des Umlaufvermögens	0,00	0,00	0	0	0	0	0	0	0	0	0,00	0,00
Auszahlungen für Investitionsförderungsmaßnahmen	0,00	0,00	0	0	0	0	0	0	0	0	0,00	0,00
Auszahlungen für sonstige Investitionen	0,00	0,00	0	0	0	0	0	0	0	0	0,00	0,00
Auszahlungen für Investitionstätigkeit	447.089,72	324.807,76	3.582.000	1.608.920	1.500.000	0	2.019.900	0	0	0	285.000,00	6.658.700,00
<b>Saldo (Einzahlungen aus Investitionstätigkeit ./. Auszahlungen für Investitionstätigkeit)</b>	<b>-447.089,72</b>	<b>-324.807,76</b>	<b>-704.000</b>	<b>-301.920</b>	<b>-1.500.000</b>	<b>0</b>	<b>-779.900</b>	<b>0</b>	<b>0</b>	<b>0</b>	<b>-279.332</b>	<b>-772.332</b>

Doppischer Doppelhaushalt 2019/ 2020 der Großen Kreisstadt Pirna

Ein- und Auszahlungsarten (anteilig bezogen auf den Teilfinanzhaushalt)	Ergebnis	übertragene	Ansatz	Ansatz	Verpflichtungs-		Ansatz	2021	2022	2023	bisher bereit gestellt (einschließlich Spalten 2+3)	Gesamtein-/ Gesamtaus- zahlungen
	2017	Ermäch- tigungen	2018	2019	2019	2020	2020	auf das Haushaltsjahr folgende Jahre				
	Euro											
	1	2	3	4	5	6	7	8	9	10	11	12
aus Vorjahren fortgeltende Verpflichtungsermächtigungen für die Maßnahme	X						0	0	0	0	X	
vorgesehene Verpflichtungsermächtigungen des Haushaltjahres für die Maßnahme							1.500.000	0	0	0		
Summe der Verpflichtungsermächtigungen für die Maßnahme							1.500.000	0	0	0		
davon voraussichtlich kreditfinanziert							779.900	0	0	0		
<b>Saldo (Einzahlungen aus Investitionstätigkeit ./. Auszahlungen aus Investitionstätigkeit)</b>	<b>-447.089,72</b>	<b>-324.807,76</b>	<b>-704.000</b>	<b>-301.920</b>	<b>-1.500.000</b>	<b>0</b>	<b>-779.900</b>	<b>0</b>	<b>0</b>	<b>0</b>	<b>-279.332,33</b>	<b>-772.332,33</b>
<b>2171121 Herder Gymnasium - EDV</b>												
Einzahlungen aus Investitionszuwendungen	0,00	0,00	0	0	0	0	0	0	0	0	0,00	0,00
darunter: investive Schlüsselzuweisungen	0,00	0,00	0	0	0	0	0	0	0	0	0,00	0,00
Einzahlungen aus Investitionsbeiträgen und ähnlichen Entgelten für Investitionstätigkeit	0,00	0,00	0	0	0	0	0	0	0	0	0,00	0,00
Einzahlung aus der Veräußerung von immateriellen Vermögensgegenständen	0,00	0,00	0	0	0	0	0	0	0	0	0,00	0,00
Einzahlung aus der Veräußerung von Grundstücken, Gebäuden und sonstigen unbeweglichen Vermögensgegenständen	0,00	0,00	0	0	0	0	0	0	0	0	0,00	0,00
Einzahlung aus der Veräußerung von übrigem Sachanlagevermögen	0,00	0,00	0	0	0	0	0	0	0	0	0,00	0,00
Einzahlung aus der Veräußerung von Finanzanlagevermögen und von Wertpapieren des Umlaufvermögens	0,00	0,00	0	0	0	0	0	0	0	0	0,00	0,00
Einzahlung für sonstige Investitionstätigkeit	0,00	0,00	0	0	0	0	0	0	0	0	0,00	0,00
Einzahlung für Investitionstätigkeit	0,00	0,00	0	0	0	0	0	0	0	0	0,00	0,00
Auszahlungen für den Erwerb von immateriellen Vermögensgegenständen	0,00	799,99	1.000	0	0	0	0	0	0	0	0,00	1.500,00
Auszahlungen für den Erwerb von Grundstücken, Gebäuden und sonstigen unbeweglichen Vermögensgegenständen	0,00	0,00	0	0	0	0	0	0	0	0	0,00	0,00
Auszahlungen für Baumaßnahmen	0,00	0,00	0	0	0	0	0	0	0	0	0,00	0,00
Auszahlungen für den Erwerb von übrigem Sachanlagevermögen	22.340,75	13.613,24	100.800	59.880	0	0	52.180	48.000	43.250	76.750	116.924,38	274.024,38
Auszahlungen für den Erwerb von Finanzanlagevermögen und von Wertpapieren des Umlaufvermögens	0,00	0,00	0	0	0	0	0	0	0	0	0,00	0,00
Auszahlungen für Investitionsförderungsmaßnahmen	0,00	0,00	0	0	0	0	0	0	0	0	0,00	0,00

Doppischer Doppelhaushalt 2019/ 2020 der Großen Kreisstadt Pirna

Ein- und Auszahlungsarten (anteilig bezogen auf den Teilfinanzhaushalt)	Ergebnis	übertragene	Ansatz	Ansatz	Verpflichtungs-		Ansatz	2021	2022	2023	bisher bereit	Gesamtein-/
	2017	Ermäch-	2018	2019	ermächtigungen		2020	auf das Haushaltsjahr folgende			gestellt	
	1	tigungen	3	4	2019	2020	2020	Jahre			(einschließlich	zahlungen
Euro												
Auszahlungen für sonstige Investitionen	0,00	0,00	0	0	0	0	0	0	0	0	0,00	0,00
Auszahlungen für Investitionstätigkeit	22.340,75	14.413,23	101.800	59.880	0	0	52.180	48.000	43.250	76.750	116.924,38	275.524,38
<b>Saldo (Einzahlungen aus Investitionstätigkeit ./.</b> <b>Auszahlungen für Investitionstätigkeit)</b>	<b>-22.340,75</b>	<b>-14.413,23</b>	<b>-101.800</b>	<b>-59.880</b>	<b>0</b>	<b>0</b>	<b>-52.180</b>	<b>-48.000</b>	<b>-43.250</b>	<b>-76.750</b>	<b>-116.924</b>	<b>-275.524</b>
aus Vorjahren fortgeltende Verpflichtungsermächtigungen für die Maßnahme	X						0	0	0	0	X	
vorgesehene Verpflichtungsermächtigungen des Haushaltjahres für die Maßnahme							0	0	0	0		
Summe der Verpflichtungsermächtigungen für die Maßnahme							0	0	0	0		
davon voraussichtlich kreditfinanziert							0	0	0	0		
<b>Saldo (Einzahlungen aus Investitionstätigkeit ./.</b> <b>Auszahlungen aus Investitionstätigkeit)</b>	<b>-22.340,75</b>	<b>-14.413,23</b>	<b>-101.800</b>	<b>-59.880</b>	<b>0</b>	<b>0</b>	<b>-52.180</b>	<b>-48.000</b>	<b>-43.250</b>	<b>-76.750</b>	<b>-116.924,38</b>	<b>-275.524,38</b>
<b>2171122 Herder Gymnasium - Anschaffungen</b>												
Einzahlungen aus Investitionszuwendungen	0,00	0,00	0	0	0	0	0	0	0	0	29.849,76	29.849,76
darunter: investive Schlüsselzuweisungen	0,00	0,00	0	0	0	0	0	0	0	0	29.849,76	29.849,76
Einzahlungen aus Investitionsbeiträgen und ähnlichen Entgelten für Investitionstätigkeit	0,00	0,00	0	0	0	0	0	0	0	0	0,00	0,00
Einzahlung aus der Veräußerung von immateriellen Vermögensgegenständen	0,00	0,00	0	0	0	0	0	0	0	0	0,00	0,00
Einzahlung aus der Veräußerung von Grundstücken, Gebäuden und sonstigen unbeweglichen Vermögensgegenständen	0,00	0,00	0	0	0	0	0	0	0	0	0,00	0,00
Einzahlung aus der Veräußerung von übrigem Sachanlagevermögen	0,00	0,00	0	0	0	0	0	0	0	0	0,00	0,00
Einzahlung aus der Veräußerung von Finanzanlagevermögen und von Wertpapieren des Umlaufvermögens	0,00	0,00	0	0	0	0	0	0	0	0	0,00	0,00
Einzahlung für sonstige Investitionstätigkeit	0,00	0,00	0	0	0	0	0	0	0	0	0,00	0,00
Einzahlung für Investitionstätigkeit	0,00	0,00	0	0	0	0	0	0	0	0	29.849,76	29.849,76
Auszahlungen für den Erwerb von immateriellen Vermögensgegenständen	0,00	0,00	0	0	0	0	0	0	0	0	0,00	0,00
Auszahlungen für den Erwerb von Grundstücken, Gebäuden und sonstigen unbeweglichen Vermögensgegenständen	0,00	0,00	0	0	0	0	0	0	0	0	0,00	0,00
Auszahlungen für Baumaßnahmen	0,00	0,00	0	0	0	0	0	0	0	0	0,00	0,00

Doppischer Doppelhaushalt 2019/ 2020 der Großen Kreisstadt Pirna

Ein- und Auszahlungsarten (anteilig bezogen auf den Teilfinanzhaushalt)	Ergebnis	übertragene	Ansatz	Ansatz	Verpflichtungs-		Ansatz	2021	2022	2023	bisher bereit	Gesamtein-/
	2017	Ermäch-	2018	2019	ermächtigungen		2020	auf das Haushaltsjahr folgende			gestellt	
		tigungen			2019	2020		Jahre			(einschließlich	zahlungen
Euro												
	1	2	3	4	5	6	7	8	9	10	11	12
Auszahlungen für den Erwerb von übrigem Sachanlagevermögen	9.581,09	0,00	1.600	16.250	0	0	9.100	7.000	4.500	5.500	45.379,50	57.379,50
Auszahlungen für den Erwerb von Finanzanlagevermögen und von Wertpapieren des Umlaufvermögens	0,00	0,00	0	0	0	0	0	0	0	0	0,00	0,00
Auszahlungen für Investitionsförderungsmaßnahmen	0,00	0,00	0	0	0	0	0	0	0	0	0,00	0,00
Auszahlungen für sonstige Investitionen	0,00	0,00	0	0	0	0	0	0	0	0	0,00	0,00
Auszahlungen für Investitionstätigkeit	9.581,09	0,00	1.600	16.250	0	0	9.100	7.000	4.500	5.500	45.379,50	57.379,50
<b>Saldo (Einzahlungen aus Investitionstätigkeit ./.</b> <b>Auszahlungen für Investitionstätigkeit)</b>	<b>-9.581,09</b>	<b>0,00</b>	<b>-1.600</b>	<b>-16.250</b>	<b>0</b>	<b>0</b>	<b>-9.100</b>	<b>-7.000</b>	<b>-4.500</b>	<b>-5.500</b>	<b>-15.530</b>	<b>-27.530</b>
aus Vorjahren fortgeltende Verpflichtungsermächtigungen für die Maßnahme	X						0	0	0	0	X	
vorgesehene Verpflichtungsermächtigungen des Haushaltjahres für die Maßnahme							0	0	0	0		
Summe der Verpflichtungsermächtigungen für die Maßnahme							0	0	0	0		
davon voraussichtlich kreditfinanziert							0	0	0	0		
<b>Saldo (Einzahlungen aus Investitionstätigkeit ./.</b> <b>Auszahlungen aus Investitionstätigkeit)</b>	<b>-9.581,09</b>	<b>0,00</b>	<b>-1.600</b>	<b>-16.250</b>	<b>0</b>	<b>0</b>	<b>-9.100</b>	<b>-7.000</b>	<b>-4.500</b>	<b>-5.500</b>	<b>-15.529,74</b>	<b>-27.529,74</b>
<b>2171150 Binationales Internat - Anschaffungen</b>												
Einzahlungen aus Investitionszuwendungen	0,00	0,00	0	0	0	0	0	0	0	0	0,00	0,00
darunter: investive Schlüsselzuweisungen	0,00	0,00	0	0	0	0	0	0	0	0	0,00	0,00
Einzahlungen aus Investitionsbeiträgen und ähnlichen Entgelten für Investitionstätigkeit	0,00	0,00	0	0	0	0	0	0	0	0	0,00	0,00
Einzahlung aus der Veräußerung von immateriellen Vermögensgegenständen	0,00	0,00	0	0	0	0	0	0	0	0	0,00	0,00
Einzahlung aus der Veräußerung von Grundstücken, Gebäuden und sonstigen unbeweglichen Vermögensgegenständen	0,00	0,00	0	0	0	0	0	0	0	0	0,00	0,00
Einzahlung aus der Veräußerung von übrigem Sachanlagevermögen	0,00	0,00	0	0	0	0	0	0	0	0	0,00	0,00
Einzahlung aus der Veräußerung von Finanzanlagevermögen und von Wertpapieren des Umlaufvermögens	0,00	0,00	0	0	0	0	0	0	0	0	0,00	0,00
Einzahlung für sonstige Investitionstätigkeit	0,00	0,00	0	0	0	0	0	0	0	0	0,00	0,00
Einzahlung für Investitionstätigkeit	0,00	0,00	0	0	0	0	0	0	0	0	0,00	0,00
Auszahlungen für den Erwerb von immateriellen Vermögensgegenständen	0,00	0,00	0	0	0	0	0	0	0	0	0,00	0,00

Doppischer Doppelhaushalt 2019/ 2020 der Großen Kreisstadt Pirna

Ein- und Auszahlungsarten (anteilig bezogen auf den Teilfinanzhaushalt)	Ergebnis	übertragene Ermäch- tigungen	Ansatz	Ansatz	Verpflichtungs- ermächtigungen		Ansatz	2021	2022	2023	bisher bereit gestellt (einschließlich Spalten 2+3)	Gesamtein-/ Gesamtaus- zahlungen
	2017		2018	2019	2019	2020	2020	auf das Haushaltsjahr folgende Jahre				
	Euro											
	1	2	3	4	5	6	7	8	9	10	11	12
Auszahlungen für den Erwerb von Grundstücken, Gebäuden und sonstigen unbeweglichen Vermögensgegenständen	0,00	0,00	0	0	0	0	0	0	0	0	0,00	0,00
Auszahlungen für Baumaßnahmen	0,00	0,00	0	0	0	0	0	0	0	0	0,00	0,00
Auszahlungen für den Erwerb von übrigem Sachanlagevermögen	0,00	0,00	0	5.000	0	0	30.000	3.000	5.000	3.000	0,00	4.000,00
Auszahlungen für den Erwerb von Finanzanlagevermögen und von Wertpapieren des Umlaufvermögens	0,00	0,00	0	0	0	0	0	0	0	0	0,00	0,00
Auszahlungen für Investitionsförderungsmaßnahmen	0,00	0,00	0	0	0	0	0	0	0	0	0,00	0,00
Auszahlungen für sonstige Investitionen	0,00	0,00	0	0	0	0	0	0	0	0	0,00	0,00
Auszahlungen für Investitionstätigkeit	0,00	0,00	0	5.000	0	0	30.000	3.000	5.000	3.000	0,00	4.000,00
<b>Saldo (Einzahlungen aus Investitionstätigkeit ./. Auszahlungen für Investitionstätigkeit)</b>	<b>0,00</b>	<b>0,00</b>	<b>0</b>	<b>-5.000</b>	<b>0</b>	<b>0</b>	<b>-30.000</b>	<b>-3.000</b>	<b>-5.000</b>	<b>-3.000</b>	<b>0</b>	<b>-4.000,00</b>
aus Vorjahren fortgeltende Verpflichtungsermächtigungen für die Maßnahme	X						0	0	0	0	X	
vorgesehene Verpflichtungsermächtigungen des Haushaltjahres für die Maßnahme							0	0	0	0		
Summe der Verpflichtungsermächtigungen für die Maßnahme							0	0	0	0		
davon voraussichtlich kreditfinanziert							0	0	0	0		
<b>Saldo (Einzahlungen aus Investitionstätigkeit ./. Auszahlungen aus Investitionstätigkeit)</b>	<b>0,00</b>	<b>0,00</b>	<b>0</b>	<b>-5.000</b>	<b>0</b>	<b>0</b>	<b>-30.000</b>	<b>-3.000</b>	<b>-5.000</b>	<b>-3.000</b>	<b>0,00</b>	<b>-4.000,00</b>
<b>217116419001 Erweiterung Gymnasium - Baumaßnahmen - Erweiterungsbau</b>												
Einzahlungen aus Investitionszuwendungen	0,00	0,00	0	0	0	0	0	0	0	0	0,00	0,00
darunter: investive Schlüsselzuweisungen	0,00	0,00	0	0	0	0	0	0	0	0	0,00	0,00
Einzahlungen aus Investitionsbeiträgen und ähnlichen Entgelten für Investitionstätigkeit	0,00	0,00	0	0	0	0	0	0	0	0	0,00	0,00
Einzahlung aus der Veräußerung von immateriellen Vermögensgegenständen	0,00	0,00	0	0	0	0	0	0	0	0	0,00	0,00
Einzahlung aus der Veräußerung von Grundstücken, Gebäuden und sonstigen unbeweglichen Vermögensgegenständen	0,00	0,00	0	0	0	0	0	0	0	0	0,00	0,00
Einzahlung aus der Veräußerung von übrigem Sachanlagevermögen	0,00	0,00	0	0	0	0	0	0	0	0	0,00	0,00

Doppischer Doppelhaushalt 2019/ 2020 der Großen Kreisstadt Pirna

Ein- und Auszahlungsarten (anteilig bezogen auf den Teilfinanzhaushalt)	Ergebnis	übertragene Ermächtigungen	Ansatz	Ansatz	Verpflichtungsermächtigungen		Ansatz	2021	2022	2023	bisher bereitgestellt (einschließlich Spalten 2+3)	Gesamtein-/Gesamtauszahlungen
	2017		2018	2019	2019	2020	2020	auf das Haushaltsjahr folgende Jahre				
	Euro											
	1	2	3	4	5	6	7	8	9	10	11	12
Einzahlung aus der Veräußerung von Finanzanlagevermögen und von Wertpapieren des Umlaufvermögens	0,00	0,00	0	0	0	0	0	0	0	0	0,00	0,00
Einzahlung für sonstige Investitionstätigkeit	0,00	0,00	0	0	0	0	0	0	0	0	0,00	0,00
Einzahlung für Investitionstätigkeit	0,00	0,00	0	0	0	0	0	0	0	0	0,00	0,00
Auszahlungen für den Erwerb von immateriellen Vermögensgegenständen	0,00	0,00	0	0	0	0	0	0	0	0	0,00	0,00
Auszahlungen für den Erwerb von Grundstücken, Gebäuden und sonstigen unbeweglichen Vermögensgegenständen	0,00	0,00	0	0	0	0	0	0	0	0	0,00	0,00
Auszahlungen für Baumaßnahmen	0,00	0,00	0	50.000	0	0	0	0	0	0	0,00	0,00
Auszahlungen für den Erwerb von übrigem Sachanlagevermögen	0,00	0,00	0	0	0	0	0	0	0	0	0,00	0,00
Auszahlungen für den Erwerb von Finanzanlagevermögen und von Wertpapieren des Umlaufvermögens	0,00	0,00	0	0	0	0	0	0	0	0	0,00	0,00
Auszahlungen für Investitionsförderungsmaßnahmen	0,00	0,00	0	0	0	0	0	0	0	0	0,00	0,00
Auszahlungen für sonstige Investitionen	0,00	0,00	0	0	0	0	0	0	0	0	0,00	0,00
Auszahlungen für Investitionstätigkeit	0,00	0,00	0	50.000	0	0	0	0	0	0	0,00	0,00
<b>Saldo (Einzahlungen aus Investitionstätigkeit ./.</b> <b>Auszahlungen für Investitionstätigkeit)</b>	<b>0,00</b>	<b>0,00</b>	<b>0</b>	<b>-50.000</b>	<b>0</b>	<b>0</b>	<b>0</b>	<b>0</b>	<b>0</b>	<b>0</b>	<b>0</b>	<b>0</b>
aus Vorjahren fortgeltende Verpflichtungsermächtigungen für die Maßnahme	X						0	0	0	0	X	
vorgesehene Verpflichtungsermächtigungen des Haushaltsjahres für die Maßnahme							0	0	0	0		
Summe der Verpflichtungsermächtigungen für die Maßnahme							0	0	0	0		
davon voraussichtlich kreditfinanziert							0	0	0	0		
<b>Saldo (Einzahlungen aus Investitionstätigkeit ./.</b> <b>Auszahlungen aus Investitionstätigkeit)</b>	<b>0,00</b>	<b>0,00</b>	<b>0</b>	<b>-50.000</b>	<b>0</b>	<b>0</b>	<b>0</b>	<b>0</b>	<b>0</b>	<b>0</b>	<b>0,00</b>	<b>0,00</b>



**Produktinformationen**

Produktbereich

25-29 Kultur u. Wissenschaft

**Teilergebnishaushalt**

Ertrags- und Aufwandsarten (anteilig bezogen auf den Teilergebnishaushalt)		Ergebnis	Ansatz	Ansatz	Ansatz	2021	2022	2023
		2017	2018 (Ifd. Haushaltsjahr)	2019 (Planjahr)	2020 (Planjahr)	auf das Haushaltsjahr folgende Jahre		
		Euro						
		1	2	3	4	5	6	7
1	anteilige Steuern und ähnliche Abgaben	0,00	0	0	0	0	0	0
	+ anteilige Zuweisungen und Umlagen nach Arten sowie aufgelöste Sonderposten	204.816,83	166.230	185.740	185.740	185.740	185.680	184.910
	darunter: Umlagen	0,00	0	0	0	0	0	0
	aufgelöste Sonderposten	186.070,42	166.230	185.740	185.740	185.740	185.680	184.910
	+ anteilige sonstige Transfererträge	0,00	0	0	0	0	0	0
	+ anteilige öffentlich-rechtliche Leistungsentgelte	0,00	0	0	0	0	0	0
	+ anteilige privatrechtliche Leistungsentgelte	406.340,40	386.160	370.740	370.740	370.740	370.740	370.740
	+ anteilige Kostenerstattungen und Kostenumlagen	3.163,50	0	0	0	0	0	0
	+ anteilige Zinsen und sonstige Finanzerträge	0,00	0	0	0	0	0	0
	+/- anteilige aktivierte Eigenleistungen und Bestandsveränderungen	0,00	0	0	0	0	0	0
	+ anteilige sonstige ordentliche Erträge	34,35	0	0	0	0	0	0
<b>2</b>	<b>= anteilige ordentliche Erträge</b>	<b>614.355,08</b>	<b>552.390</b>	<b>556.480</b>	<b>556.480</b>	<b>556.480</b>	<b>556.420</b>	<b>555.650</b>
3	anteilige Personalaufwendungen	41.241,10	29.161	53.535	56.661	57.791	58.945	60.125
	+ anteilige Versorgungsaufwendungen	0,00	0	0	0	0	0	0
	+ anteilige Aufwendungen für Sach- und Dienstleistungen	316.012,63	360.892	394.070	404.665	513.747	553.747	523.747
	+ anteilige Abschreibungen im ordentlichen Ergebnis	323.329,93	316.650	322.440	322.440	317.760	315.570	310.200
	+ anteilige Zinsen und sonstige Finanzaufwendungen	0,00	0	0	0	0	0	0
	+ anteilige Transferaufwendungen und Abschreibungen auf Sonderposten für geleistete Investitionsfördermaßnahmen	1.512.217,20	1.384.380	1.442.380	1.363.380	1.410.000	1.410.000	1.410.000
	+ anteilige sonstige ordentliche Aufwendungen	385.417,65	452.223	417.184	401.474	417.146	421.380	425.678
<b>4</b>	<b>= anteilige ordentliche Aufwendungen</b>	<b>2.578.218,51</b>	<b>2.543.306</b>	<b>2.629.609</b>	<b>2.548.620</b>	<b>2.716.444</b>	<b>2.759.642</b>	<b>2.729.750</b>
<b>5</b>	<b>= anteiliges veranschlagtes ordentliches Ergebnis (veranschlagter Aufwand-/ Ertragsüberschuss, Nummer 2 ./.. Nummer 4)</b>	<b>-1.963.863,43</b>	<b>-1.990.916</b>	<b>-2.073.129</b>	<b>-1.992.140</b>	<b>-2.159.964</b>	<b>-2.203.222</b>	<b>-2.174.100</b>
6	anteilige Erträge aus interner Leistungsverrechnung	269.962,68	278.704	275.412	276.764	274.924	274.924	274.924
7	+ anteilige Aufwendungen für interne Leistungsverrechnung	17.146,17	16.098	24.311	24.923	24.923	24.923	24.923
8	+ anteilige kalkulatorische Kosten	0,00	0	0	0	0	0	0

Doppischer Doppelhaushalt 2019/ 2020 der Großen Kreisstadt Pirna

9	=	anteiliges veranschlagtes kalkulatorisches Ergebnis (Nummern 6 ./. Nummern 7 + 8)	252.816,51	262.606	251.102	251.841	250.001	250.001	250.001
10	=	anteiliger veranschlagter Nettoressourcenbedarf/-überschuss (Nummern 5 + 9)	-1.711.046,92	-1.728.310	-1.822.027	-1.740.299	-1.909.963	-1.953.221	-1.924.099

Produktbereich

25-29 Kultur u. Wissenschaft

**Teilfinanzhaushalt  
A. Zahlungsübersicht**

Ein- und Auszahlungsarten (anteilig bezogen auf den Teilfinanzhaushalt)			Ergebnis	Ansatz	Ansatz	Ansatz	2021	2022	2023
			2017	2018 (Ifd. Haushaltsjahr)	2019 (Planjahr)	2020 (Planjahr)	auf das Haushaltsjahr folgende Jahre		
			Euro						
1		anteilige Steuern und ähnliche Abgaben	0,00	0	0	0	0	0	0
	+	anteilige Zuwendungen und Umlagen für laufende Verwaltungstätigkeit	27.230,12	0	0	0	0	0	0
	+	anteilige sonstige Transfereinzahlungen	0,00	0	0	0	0	0	0
	+	anteilige öffentlich-rechtliche Leistungsentgelte, ausgenommen Investitionsbeiträge	0,00	0	0	0	0	0	0
	+	anteilige privatrechtliche Leistungsentgelte	406.340,40	386.160	370.740	370.740	370.740	370.740	370.740
	+	anteilige Kostenerstattungen und Kostenumlagen	2.759,78	0	0	0	0	0	0
	+	anteilige Zinsen und sonstige Finanzeinzahlungen	0,00	0	0	0	0	0	0
	+	anteilige sonstige haushaltswirksame Einzahlungen aus laufender Verwaltungstätigkeit	34,35	0	0	0	0	0	0
<b>2</b>	=	<b>anteilige Einzahlungen aus laufender Verwaltungstätigkeit</b>	<b>436.364,65</b>	<b>386.160</b>	<b>370.740</b>	<b>370.740</b>	<b>370.740</b>	<b>370.740</b>	<b>370.740</b>
3		anteilige Personalauszahlungen	41.241,10	29.161	53.535	56.661	57.791	58.945	60.125
	+	anteilige Versorgungsauszahlungen	0,00	0	0	0	0	0	0
	+	anteilige Auszahlungen für Sach- und Dienstleistungen	348.372,97	360.892	394.070	404.665	513.747	553.747	523.747
	+	anteilige Zinsen und sonstige Finanzauszahlungen	0,00	0	0	0	0	0	0
	+	anteilige Transferauszahlungen aus laufender Verwaltungstätigkeit	1.508.817,20	1.384.380	1.442.380	1.363.380	1.410.000	1.410.000	1.410.000
	+	sonstige haushaltswirksame Auszahlungen aus laufender Verwaltungstätigkeit	391.718,33	452.223	417.184	401.474	417.146	421.380	425.678
<b>4</b>	=	<b>anteilige Auszahlungen aus laufender Verwaltungstätigkeit</b>	<b>2.290.149,60</b>	<b>2.226.656</b>	<b>2.307.169</b>	<b>2.226.180</b>	<b>2.398.684</b>	<b>2.444.072</b>	<b>2.419.550</b>
<b>5</b>	=	<b>anteiliger Zahlungsmittelsaldo aus laufender Verwaltungstätigkeit (Nummer 2 ./ . Nummer 4)</b>	<b>-1.853.784,95</b>	<b>-1.840.496</b>	<b>-1.936.429</b>	<b>-1.855.440</b>	<b>-2.027.944</b>	<b>-2.073.332</b>	<b>-2.048.810</b>
6		anteilige Einzahlungen aus Investitionszuwendungen	18.605,00	0	25.000	0	0	0	0
		darunter: investive Schlüsselzuweisungen	0,00	0	0	0	0	0	0
	+	anteilige Einzahlungen aus Investitionsbeiträgen und ähnlichen Entgelten für Investitionstätigkeit	0,00	0	0	0	0	0	0
	+	anteilige Einzahlungen aus der Veräußerung von immateriellen Vermögensgegenständen	0,00	0	0	0	0	0	0
	+	anteilige Einzahlungen aus der Veräußerung von Grundstücken, Gebäuden und sonstigen unbeweglichen Vermögensgegenständen	0,00	0	0	0	0	0	0

Doppischer Doppelhaushalt 2019/ 2020 der Großen Kreisstadt Pirna

	+	anteilige Einzahlungen aus der Veräußerung von übrigem Sachanlagevermögen	0,00	0	0	0	0	0	0
	+	anteilige Einzahlungen aus der Veräußerung von Finanzanlagevermögen und von Wertpapieren des Umlaufvermögens	0,00	0	0	0	0	0	0
	+	anteilige Einzahlungen für sonstige Investitionstätigkeit	0,00	0	0	0	0	0	0
	=	<b>anteilige Einzahlungen für Investitionstätigkeit</b>	<b>18.605,00</b>	<b>0</b>	<b>25.000</b>	<b>0</b>	<b>0</b>	<b>0</b>	<b>0</b>
7		anteilige Auszahlungen für den Erwerb von immateriellen Vermögensgegenständen	0,00	0	0	0	0	0	0
	+	anteilige Auszahlungen für den Erwerb von Grundstücken, Gebäuden und sonstigen unbeweglichen Vermögensgegenständen	0,00	0	0	0	0	0	0
	+	anteilige Auszahlungen für Baumaßnahmen	11.680,46	0	25.000	0	0	0	0
	+	anteilige Auszahlungen für den Erwerb von übrigem Sachanlagevermögen	32.575,83	0	0	0	0	0	0
	+	anteilige Auszahlungen für den Erwerb von Finanzanlagevermögen und von Wertpapieren des Umlaufvermögens	0,00	0	0	0	0	0	0
	+	anteilige Auszahlungen für Investitionsförderungsmaßnahmen	0,00	0	0	0	0	0	0
	+	anteilige Auszahlungen für sonstige Investitionstätigkeit	0,00	0	0	0	0	0	0
	=	<b>anteilige Auszahlungen für Investitionstätigkeit</b>	<b>44.256,29</b>	<b>0</b>	<b>25.000</b>	<b>0</b>	<b>0</b>	<b>0</b>	<b>0</b>
	=	<b>anteiliger Zahlungsmittelsaldo aus Investitionstätigkeit (Nummer 6 ./ . Nummer 7)</b>	<b>-25.651,29</b>	<b>0</b>	<b>0</b>	<b>0</b>	<b>0</b>	<b>0</b>	<b>0</b>
8	=	<b>anteiliger veranschlagter Finanzierungsmittelüberschuss/-bedarf (Nummer 5 + Nummer 6 ./ . Nummer 7 )</b>	<b>-1.879.436,24</b>	<b>-1.840.496</b>	<b>-1.936.429</b>	<b>-1.855.440</b>	<b>-2.027.944</b>	<b>-2.073.332</b>	<b>-2.048.810</b>
	+	anteilige Einzahlungen aus übertragenen Ermächtigungen (ohne Einzahlungen aus übertragenen Kreditermächtigungen)	0,00	0	0	0	0	0	0
	-	anteilige Auszahlungen aus übertragenen Ermächtigungen	0,00	26.849	0	0	0	0	0

## Teilfinanzhaushalt – Blatt 2

## B. Investitionsprogramm – Planung einzelner Investitionsvorhaben

Ein- und Auszahlungsarten (anteilig bezogen auf den Teilfinanzhaushalt)	Ergebnis 2017	übertragene Ermäch- tigungen	Ansatz 2018	Ansatz 2019	Verpflichtungs- ermächtigungen		Ansatz 2020	2021 auf das Haushaltsjahr folgende Jahre	2022	2023	bisher bereit gestellt (einschließlich Spalten 2+3)	Gesamtein-/ Gesamtaus- zahlungen
					2019	2020						
					Euro							
1	2	3	4	5	6	7	8	9	10	11	12	
<b>2811118001 Baumaßnahme Alte Feuerwache</b>												
Einzahlungen aus Investitionszuwendungen	0,00	0,00	0	0	0	0	0	0	0	0	0,00	0,00
darunter: investive Schlüsselzuweisungen	0,00	0,00	0	0	0	0	0	0	0	0	0,00	0,00
Einzahlungen aus Investitionsbeiträgen und ähnlichen Entgelten für Investitionstätigkeit	0,00	0,00	0	0	0	0	0	0	0	0	0,00	0,00
Einzahlung aus der Veräußerung von immateriellen Vermögensgegenständen	0,00	0,00	0	0	0	0	0	0	0	0	0,00	0,00
Einzahlung aus der Veräußerung von Grundstücken, Gebäuden und sonstigen unbeweglichen Vermögensgegenständen	0,00	0,00	0	0	0	0	0	0	0	0	0,00	0,00
Einzahlung aus der Veräußerung von übrigem Sachanlagevermögen	0,00	0,00	0	0	0	0	0	0	0	0	0,00	0,00
Einzahlung aus der Veräußerung von Finanzanlagevermögen und von Wertpapieren des Umlaufvermögens	0,00	0,00	0	0	0	0	0	0	0	0	0,00	0,00
Einzahlung für sonstige Investitionstätigkeit	0,00	0,00	0	0	0	0	0	0	0	0	0,00	0,00
Einzahlung für Investitionstätigkeit	0,00	0,00	0	0	0	0	0	0	0	0	0,00	0,00
Auszahlungen für den Erwerb von immateriellen Vermögensgegenständen	0,00	0,00	0	0	0	0	0	0	0	0	0,00	0,00
Auszahlungen für den Erwerb von Grundstücken, Gebäuden und sonstigen unbeweglichen Vermögensgegenständen	0,00	0,00	0	0	0	0	0	0	0	0	0,00	0,00
Auszahlungen für Baumaßnahmen	0,00	0,00	0	0	0	0	0	0	0	0	0,00	0,00
Auszahlungen für den Erwerb von übrigem Sachanlagevermögen	0,00	0,00	0	0	0	0	0	0	0	0	0,00	0,00
Auszahlungen für den Erwerb von Finanzanlagevermögen und von Wertpapieren des Umlaufvermögens	0,00	0,00	0	0	0	0	0	0	0	0	0,00	0,00
Auszahlungen für Investitionsförderungsmaßnahmen	0,00	0,00	0	0	0	0	0	0	0	0	0,00	0,00
Auszahlungen für sonstige Investitionen	0,00	0,00	0	0	0	0	0	0	0	0	0,00	0,00
Auszahlungen für Investitionstätigkeit	0,00	0,00	0	0	0	0	0	0	0	0	0,00	0,00
<b>Saldo (Einzahlungen aus Investitionstätigkeit ./. Auszahlungen für Investitionstätigkeit)</b>	<b>0,00</b>	<b>0,00</b>	<b>0</b>	<b>0</b>	<b>0</b>	<b>0</b>	<b>0</b>	<b>0</b>	<b>0</b>	<b>0</b>	<b>0</b>	<b>0</b>

Doppischer Doppelhaushalt 2019/ 2020 der Großen Kreisstadt Pirna

Ein- und Auszahlungsarten (anteilig bezogen auf den Teilfinanzhaushalt)	Ergebnis	übertragene	Ansatz	Ansatz	Verpflichtungs-		Ansatz	2021	2022	2023	bisher bereit gestellt (einschließlich Spalten 2+3)	Gesamtein-/ Gesamtaus- zahlungen
	2017	Ermäch- tigungen	2018	2019	2019	2020	2020	auf das Haushaltsjahr folgende Jahre				
	Euro											
	1	2	3	4	5	6	7	8	9	10	11	12
aus Vorjahren fortgeltende Verpflichtungsermächtigungen für die Maßnahme							0	0	0	0		
vorgesehene Verpflichtungsermächtigungen des Haushaltsjahres für die Maßnahme							0	0	0	0		
Summe der Verpflichtungsermächtigungen für die Maßnahme							0	0	0	0		
davon voraussichtlich kreditfinanziert							0	0	0	0		
<b>Saldo (Einzahlungen aus Investitionstätigkeit ./. Auszahlungen aus Investitionstätigkeit)</b>	<b>0,00</b>	<b>0,00</b>	<b>0</b>	<b>0</b>	<b>0</b>	<b>0</b>	<b>0</b>	<b>0</b>	<b>0</b>	<b>0</b>	<b>0,00</b>	<b>0,00</b>
<b>28115419001 GZ Birkw. Pratzschwitz - behindertengerechter Umbau</b>												
Einzahlungen aus Investitionszuwendungen	0,00	0,00	0	25.000	0	0	0	0	0	0	0,00	0,00
darunter: investive Schlüsselzuweisungen	0,00	0,00	0	0	0	0	0	0	0	0	0,00	0,00
Einzahlungen aus Investitionsbeiträgen und ähnlichen Entgelten für Investitionstätigkeit	0,00	0,00	0	0	0	0	0	0	0	0	0,00	0,00
Einzahlung aus der Veräußerung von immateriellen Vermögensgegenständen	0,00	0,00	0	0	0	0	0	0	0	0	0,00	0,00
Einzahlung aus der Veräußerung von Grundstücken, Gebäuden und sonstigen unbeweglichen Vermögensgegenständen	0,00	0,00	0	0	0	0	0	0	0	0	0,00	0,00
Einzahlung aus der Veräußerung von übrigem Sachanlagevermögen	0,00	0,00	0	0	0	0	0	0	0	0	0,00	0,00
Einzahlung aus der Veräußerung von Finanzanlagevermögen und von Wertpapieren des Umlaufvermögens	0,00	0,00	0	0	0	0	0	0	0	0	0,00	0,00
Einzahlung für sonstige Investitionstätigkeit	0,00	0,00	0	0	0	0	0	0	0	0	0,00	0,00
Einzahlung für Investitionstätigkeit	0,00	0,00	0	25.000	0	0	0	0	0	0	0,00	0,00
Auszahlungen für den Erwerb von immateriellen Vermögensgegenständen	0,00	0,00	0	0	0	0	0	0	0	0	0,00	0,00
Auszahlungen für den Erwerb von Grundstücken, Gebäuden und sonstigen unbeweglichen Vermögensgegenständen	0,00	0,00	0	0	0	0	0	0	0	0	0,00	0,00
Auszahlungen für Baumaßnahmen	0,00	0,00	0	25.000	0	0	0	0	0	0	0,00	0,00
Auszahlungen für den Erwerb von übrigem Sachanlagevermögen	0,00	0,00	0	0	0	0	0	0	0	0	0,00	0,00
Auszahlungen für den Erwerb von Finanzanlagevermögen und von Wertpapieren des Umlaufvermögens	0,00	0,00	0	0	0	0	0	0	0	0	0,00	0,00

Doppischer Doppelhaushalt 2019/ 2020 der Großen Kreisstadt Pirna

Ein- und Auszahlungsarten (anteilig bezogen auf den Teilfinanzhaushalt)	Ergebnis	übertragene Ermächtigungen	Ansatz	Ansatz	Verpflichtungsermächtigungen		Ansatz	2021	2022	2023	bisher bereitgestellt (einschließlich Spalten 2+3)	Gesamtein-/Gesamtauszahlungen
	2017		2018	2019	2019	2020	2020	auf das Haushaltsjahr folgende Jahre				
	Euro											
	1	2	3	4	5	6	7	8	9	10	11	12
Auszahlungen für Investitionsförderungsmaßnahmen	0,00	0,00	0	0	0	0	0	0	0	0	0,00	0,00
Auszahlungen für sonstige Investitionen	0,00	0,00	0	0	0	0	0	0	0	0	0,00	0,00
Auszahlungen für Investitionstätigkeit	0,00	0,00	0	25.000	0	0	0	0	0	0	0,00	0,00
<b>Saldo (Einzahlungen aus Investitionstätigkeit ./. Auszahlungen für Investitionstätigkeit)</b>	<b>0,00</b>	<b>0,00</b>	<b>0</b>	<b>0</b>	<b>0</b>	<b>0</b>	<b>0</b>	<b>0</b>	<b>0</b>	<b>0</b>	<b>0</b>	<b>0</b>
aus Vorjahren fortgeltende Verpflichtungsermächtigungen für die Maßnahme	X						0	0	0	0	X	
vorgesehene Verpflichtungsermächtigungen des Haushaltsjahres für die Maßnahme							0	0	0	0		
Summe der Verpflichtungsermächtigungen für die Maßnahme							0	0	0	0		
davon voraussichtlich kreditfinanziert							0	0	0	0		
<b>Saldo (Einzahlungen aus Investitionstätigkeit ./. Auszahlungen aus Investitionstätigkeit)</b>	<b>0,00</b>	<b>0,00</b>	<b>0</b>	<b>0</b>	<b>0</b>	<b>0</b>	<b>0</b>	<b>0</b>	<b>0</b>	<b>0</b>	<b>0,00</b>	<b>0,00</b>

**Produktinformationen**

Produktbereich

31-35 Soziale Hilfen

**Teilergebnishaushalt**

Ertrags- und Aufwandsarten (anteilig bezogen auf den Teilergebnishaushalt)			Ergebnis	Ansatz	Ansatz	Ansatz	2021	2022	2023
			2017	2018 (Ifd. Haushaltsjahr)	2019 (Planjahr)	2020 (Planjahr)	auf das Haushaltsjahr folgende Jahre		
			Euro						
1		anteilige Steuern und ähnliche Abgaben	0,00	0	0	0	0	0	0
	+	anteilige Zuweisungen und Umlagen nach Arten sowie aufgelöste Sonderposten	22.615,96	21.520	21.620	21.620	21.520	21.520	21.520
		darunter: Umlagen	0,00	0	0	0	0	0	0
		aufgelöste Sonderposten	21.625,34	21.520	21.620	21.620	21.520	21.520	21.520
	+	anteilige sonstige Transfererträge	0,00	0	0	0	0	0	0
	+	anteilige öffentlich-rechtliche Leistungsentgelte	0,00	0	0	0	0	0	0
	+	anteilige privatrechtliche Leistungsentgelte	42.440,00	44.820	44.560	44.560	44.560	44.560	44.560
	+	anteilige Kostenerstattungen und Kostenumlagen	533,00	0	0	0	0	0	0
	+	anteilige Zinsen und sonstige Finanzerträge	0,00	0	0	0	0	0	0
	+/-	anteilige aktivierte Eigenleistungen und Bestandsveränderungen	0,00	0	0	0	0	0	0
	+	anteilige sonstige ordentliche Erträge	12.224,21	300	500	500	500	500	500
<b>2</b>	=	<b>anteilige ordentliche Erträge</b>	<b>77.813,17</b>	<b>66.640</b>	<b>66.680</b>	<b>66.680</b>	<b>66.580</b>	<b>66.580</b>	<b>66.580</b>
3		anteilige Personalaufwendungen	224.248,97	194.159	163.761	173.060	176.520	180.050	183.651
	+	anteilige Versorgungsaufwendungen	0,00	0	0	0	0	0	0
	+	anteilige Aufwendungen für Sach- und Dienstleistungen	61.857,58	74.559	71.958	72.030	75.485	75.485	75.485
	+	anteilige Abschreibungen im ordentlichen Ergebnis	34.736,38	33.160	34.900	34.900	34.540	34.140	34.140
	+	anteilige Zinsen und sonstige Finanzaufwendungen	0,00	0	0	0	0	0	0
	+	anteilige Transferaufwendungen und Abschreibungen auf Sonderposten für geleistete Investitionsfördermaßnahmen	226.067,06	247.680	235.580	237.580	248.680	249.680	250.680
	+	anteilige sonstige ordentliche Aufwendungen	19.347,43	31.893	22.646	22.647	22.647	40.647	22.647
<b>4</b>	=	<b>anteilige ordentliche Aufwendungen</b>	<b>566.257,42</b>	<b>581.451</b>	<b>528.845</b>	<b>540.217</b>	<b>557.872</b>	<b>580.002</b>	<b>566.603</b>
<b>5</b>	=	<b>anteiliges veranschlagtes ordentliches Ergebnis (veranschlagter Aufwand-/ Ertragsüberschuss, Nummer 2 ./ . Nummer 4)</b>	<b>-488.444,25</b>	<b>-514.811</b>	<b>-462.165</b>	<b>-473.537</b>	<b>-491.292</b>	<b>-513.422</b>	<b>-500.023</b>
6		anteilige Erträge aus interner Leistungsverrechnung	0,00	0	0	0	0	0	0
7	+	anteilige Aufwendungen für interne Leistungsverrechnung	47.419,55	64.720	51.333	53.471	53.471	53.471	53.471
8	+	anteilige kalkulatorische Kosten	0,00	0	0	0	0	0	0
<b>9</b>	=	<b>anteiliges veranschlagtes kalkulatorisches Ergebnis (Nummern 6 ./ . Nummern 7 + 8)</b>	<b>-47.419,55</b>	<b>-64.720</b>	<b>-51.333</b>	<b>-53.471</b>	<b>-53.471</b>	<b>-53.471</b>	<b>-53.471</b>



Doppischer Doppelhaushalt 2019/ 2020 der Großen Kreisstadt Pirna

10	=	anteiliger veranschlagter Nettoressourcenbedarf/-überschuss (Nummern 5 + 9)	-535.863,80	-579.531	-513.498	-527.008	-544.763	-566.893	-553.494
----	---	--	-------------	----------	----------	----------	----------	----------	----------

**Produktinformationen**

Produktbereich

31-35 Soziale Hilfen

**Teilfinanzhaushalt  
A. Zahlungsübersicht**

Ein- und Auszahlungsarten (anteilig bezogen auf den Teilfinanzhaushalt)			Ergebnis	Ansatz	Ansatz	Ansatz	2021	2022	2023
			2017	2018 (Ifd. Haushaltsjahr)	2019 (Planjahr)	2020 (Planjahr)	auf das Haushaltsjahr folgende Jahre		
			Euro						
			1	2	3	4	5	6	7
1		anteilige Steuern und ähnliche Abgaben	0,00	0	0	0	0	0	0
	+	anteilige Zuwendungen und Umlagen für laufende Verwaltungstätigkeit	990,62	0	0	0	0	0	0
	+	anteilige sonstige Transfereinzahlungen	0,00	0	0	0	0	0	0
	+	anteilige öffentlich-rechtliche Leistungsentgelte, ausgenommen Investitionsbeiträge	0,00	0	0	0	0	0	0
	+	anteilige privatrechtliche Leistungsentgelte	43.390,00	44.820	44.560	44.560	44.560	44.560	44.560
	+	anteilige Kostenerstattungen und Kostenumlagen	668,70	0	0	0	0	0	0
	+	anteilige Zinsen und sonstige Finanzeinzahlungen	0,00	0	0	0	0	0	0
	+	anteilige sonstige haushaltswirksame Einzahlungen aus laufender Verwaltungstätigkeit	7.386,85	300	500	500	500	500	500
<b>2</b>	=	<b>anteilige Einzahlungen aus laufender Verwaltungstätigkeit</b>	<b>52.436,17</b>	<b>45.120</b>	<b>45.060</b>	<b>45.060</b>	<b>45.060</b>	<b>45.060</b>	<b>45.060</b>
3		anteilige Personalauszahlungen	224.248,97	194.159	163.761	173.060	176.520	180.050	183.651
	+	anteilige Versorgungsauszahlungen	0,00	0	0	0	0	0	0
	+	anteilige Auszahlungen für Sach- und Dienstleistungen	62.327,34	74.559	71.958	72.030	75.485	75.485	75.485
	+	anteilige Zinsen und sonstige Finanzauszahlungen	0,00	0	0	0	0	0	0
	+	anteilige Transferauszahlungen aus laufender Verwaltungstätigkeit	227.161,19	239.480	233.760	233.760	242.860	242.860	242.860
	+	sonstige haushaltswirksame Auszahlungen aus laufender Verwaltungstätigkeit	19.824,77	31.893	22.646	22.647	22.647	40.647	22.647
<b>4</b>	=	<b>anteilige Auszahlungen aus laufender Verwaltungstätigkeit</b>	<b>533.562,27</b>	<b>540.091</b>	<b>492.125</b>	<b>501.497</b>	<b>517.512</b>	<b>539.042</b>	<b>524.643</b>
<b>5</b>	=	<b>anteiliger Zahlungsmittelsaldo aus laufender Verwaltungstätigkeit (Nummer 2 ./. Nummer 4)</b>	<b>-481.126,10</b>	<b>-494.971</b>	<b>-447.065</b>	<b>-456.437</b>	<b>-472.452</b>	<b>-493.982</b>	<b>-479.583</b>
6		anteilige Einzahlungen aus Investitionszuwendungen	0,00	0	0	0	0	0	0
		darunter: investive Schlüsselzuweisungen	0,00	0	0	0	0	0	0
	+	anteilige Einzahlungen aus Investitionsbeiträgen und ähnlichen Entgelten für Investitionstätigkeit	0,00	0	0	0	0	0	0
	+	anteilige Einzahlungen aus der Veräußerung von immateriellen Vermögensgegenständen	0,00	0	0	0	0	0	0
	+	anteilige Einzahlungen aus der Veräußerung von Grundstücken, Gebäuden und sonstigen unbeweglichen Vermögensgegenständen	0,00	0	0	0	0	0	0

Doppischer Doppelhaushalt 2019/ 2020 der Großen Kreisstadt Pirna

Ein- und Auszahlungsarten (anteilig bezogen auf den Teilfinanzhaushalt)		Ergebnis	Ansatz	Ansatz	Ansatz	2021	2022	2023						
		2017	2018 (Ifd. Haushaltsjahr)	2019 (Planjahr)	2020 (Planjahr)	auf das Haushaltsjahr folgende Jahre								
		Euro							1	2	3	4	5	6
	+	anteilige Einzahlungen aus der Veräußerung von übrigem Sachanlagevermögen	0,00	0	0	0	0	0	0	0	0	0	0	0
	+	anteilige Einzahlungen aus der Veräußerung von Finanzanlagevermögen und von Wertpapieren des Umlaufvermögens	0,00	0	0	0	0	0	0	0	0	0	0	0
	+	anteilige Einzahlungen für sonstige Investitionstätigkeit	0,00	0	0	0	0	0	0	0	0	0	0	0
	=	<b>anteilige Einzahlungen für Investitionstätigkeit</b>	<b>0,00</b>	<b>0</b>	<b>0</b>	<b>0</b>	<b>0</b>	<b>0</b>	<b>0</b>	<b>0</b>	<b>0</b>	<b>0</b>	<b>0</b>	<b>0</b>
7		anteilige Auszahlungen für den Erwerb von immateriellen Vermögensgegenständen	0,00	0	0	0	0	0	0	0	0	0	0	0
	+	anteilige Auszahlungen für den Erwerb von Grundstücken, Gebäuden und sonstigen unbeweglichen Vermögensgegenständen	0,00	0	0	0	0	0	0	0	0	0	0	0
	+	anteilige Auszahlungen für Baumaßnahmen	40.909,05	0	0	0	0	0	0	0	0	0	0	0
	+	anteilige Auszahlungen für den Erwerb von übrigem Sachanlagevermögen	6.943,25	0	5.000	10.000	10.000	5.000	5.000	5.000	5.000	5.000	5.000	5.000
	+	anteilige Auszahlungen für den Erwerb von Finanzanlagevermögen und von Wertpapieren des Umlaufvermögens	0,00	0	0	0	0	0	0	0	0	0	0	0
	+	anteilige Auszahlungen für Investitionsförderungsmaßnahmen	0,00	0	0	0	0	0	0	0	0	0	0	0
	+	anteilige Auszahlungen für sonstige Investitionstätigkeit	0,00	0	0	0	0	0	0	0	0	0	0	0
	=	<b>anteilige Auszahlungen für Investitionstätigkeit</b>	<b>47.852,30</b>	<b>0</b>	<b>5.000</b>	<b>10.000</b>	<b>10.000</b>	<b>5.000</b>	<b>5.000</b>	<b>5.000</b>	<b>5.000</b>	<b>5.000</b>	<b>5.000</b>	<b>5.000</b>
	=	<b>anteiliger Zahlungsmittelsaldo aus Investitionstätigkeit (Nummer 6 ./. Nummer 7)</b>	<b>-47.852,30</b>	<b>0</b>	<b>-5.000</b>	<b>-10.000</b>	<b>-10.000</b>	<b>-5.000</b>	<b>-5.000</b>	<b>-5.000</b>	<b>-5.000</b>	<b>-5.000</b>	<b>-5.000</b>	<b>-5.000</b>
<b>8</b>	=	<b>anteiliger veranschlagter Finanzierungsmittelüberschuss/-bedarf (Nummer 5 + Nummer 6 ./. Nummer 7)</b>	<b>-528.978,40</b>	<b>-494.971</b>	<b>-452.065</b>	<b>-466.437</b>	<b>-482.452</b>	<b>-498.982</b>	<b>-484.583</b>	<b>-484.583</b>	<b>-484.583</b>	<b>-484.583</b>	<b>-484.583</b>	<b>-484.583</b>
	+	anteilige Einzahlungen aus übertragenen Ermächtigungen (ohne Einzahlungen aus übertragenen Kreditermächtigungen)	0,00	0	0	0	0	0	0	0	0	0	0	0
	-	anteilige Auszahlungen aus übertragenen Ermächtigungen	0,00	54.376	0	0	0	0	0	0	0	0	0	0

## Teilfinanzhaushalt – Blatt 2

## B. Investitionsprogramm – Planung einzelner Investitionsvorhaben

Ein- und Auszahlungsarten (anteilig bezogen auf den Teilfinanzhaushalt)	Ergebnis 2017	übertragene Ermäch- tigungen	Ansatz 2018	Ansatz 2019	Verpflichtungs- ermächtigungen		Ansatz 2020	2021	2022	2023	bisher bereit- gestellt (einschließlich Spalten 2+3)	Gesamtein-/ Gesamtaus- zahlungen
					auf das Haushaltsjahr folgende Jahre							
	Euro											
	1	2	3	4	5	6	7	8	9	10	11	12
<b>33111 Förderung der Wohlfahrtspflege</b>												
Einzahlungen aus Investitionszuwendungen	0,00	0,00	0	0	0	0	0	0	0	0	0,00	0,00
darunter: investive Schlüsselzuweisungen	0,00	0,00	0	0	0	0	0	0	0	0	0,00	0,00
Einzahlungen aus Investitionsbeiträgen und ähnlichen Entgelten für Investitionstätigkeit	0,00	0,00	0	0	0	0	0	0	0	0	0,00	0,00
Einzahlung aus der Veräußerung von immateriellen Vermögensgegenständen	0,00	0,00	0	0	0	0	0	0	0	0	0,00	0,00
Einzahlung aus der Veräußerung von Grundstücken, Gebäuden und sonstigen unbeweglichen Vermögensgegenständen	0,00	0,00	0	0	0	0	0	0	0	0	0,00	0,00
Einzahlung aus der Veräußerung von übrigem Sachanlagevermögen	0,00	0,00	0	0	0	0	0	0	0	0	0,00	0,00
Einzahlung aus der Veräußerung von Finanzanlagevermögen und von Wertpapieren des Umlaufvermögens	0,00	0,00	0	0	0	0	0	0	0	0	0,00	0,00
Einzahlung für sonstige Investitionstätigkeit	0,00	0,00	0	0	0	0	0	0	0	0	0,00	0,00
Einzahlung für Investitionstätigkeit	0,00	0,00	0	0	0	0	0	0	0	0	0,00	0,00
Auszahlungen für den Erwerb von immateriellen Vermögensgegenständen	0,00	0,00	0	0	0	0	0	0	0	0	0,00	0,00
Auszahlungen für den Erwerb von Grundstücken, Gebäuden und sonstigen unbeweglichen Vermögensgegenständen	0,00	0,00	0	0	0	0	0	0	0	0	0,00	0,00
Auszahlungen für Baumaßnahmen	0,00	0,00	0	0	0	0	0	0	0	0	0,00	0,00
Auszahlungen für den Erwerb von übrigem Sachanlagevermögen	6.943,25	4.056,75	0	5.000	0	0	10.000	10.000	5.000	5.000	0,00	36.000,00
Auszahlungen für den Erwerb von Finanzanlagevermögen und von Wertpapieren des Umlaufvermögens	0,00	0,00	0	0	0	0	0	0	0	0	0,00	0,00
Auszahlungen für Investitionsförderungsmaßnahmen	0,00	0,00	0	0	0	0	0	0	0	0	20.000,00	20.000,00
Auszahlungen für sonstige Investitionen	0,00	0,00	0	0	0	0	0	0	0	0	0,00	0,00
Auszahlungen für Investitionstätigkeit	6.943,25	4.056,75	0	5.000	0	0	10.000	10.000	5.000	5.000	20.000,00	56.000,00
<b>Saldo (Einzahlungen aus Investitionstätigkeit ./. Auszahlungen für Investitionstätigkeit)</b>	<b>-6.943,25</b>	<b>-4.056,75</b>	<b>0</b>	<b>-5.000</b>	<b>0</b>	<b>0</b>	<b>-10.000</b>	<b>-10.000</b>	<b>-5.000</b>	<b>-5.000</b>	<b>-20.000</b>	<b>-56.000</b>

Doppischer Doppelhaushalt 2019/ 2020 der Großen Kreisstadt Pirna

Ein- und Auszahlungsarten (anteilig bezogen auf den Teilfinanzhaushalt)	Ergebnis	übertragene Ermächtigungen	Ansatz	Ansatz	Verpflichtungsermächtigungen		Ansatz	2021	2022	2023	bisher bereitgestellt (einschließlich Spalten 2+3)	Gesamtein-/Gesamtauszahlungen
	2017		2018	2019	2019	2020	2020	auf das Haushaltsjahr folgende Jahre				
	Euro											
	1	2	3	4	5	6	7	8	9	10	11	12
aus Vorjahren fortgeltende Verpflichtungsermächtigungen für die Maßnahme	X						0	0	0	0	X	
vorgesehene Verpflichtungsermächtigungen des Haushaltjahres für die Maßnahme							0	0	0	0		
Summe der Verpflichtungsermächtigungen für die Maßnahme							0	0	0	0		
davon voraussichtlich kreditfinanziert							0	0	0	0		
<b>Saldo (Einzahlungen aus Investitionstätigkeit ./. Auszahlungen aus Investitionstätigkeit)</b>	<b>-6.943,25</b>	<b>-4.056,75</b>	<b>0</b>	<b>-5.000</b>	<b>0</b>	<b>0</b>	<b>-10.000</b>	<b>-10.000</b>	<b>-5.000</b>	<b>-5.000</b>	<b>-20.000,00</b>	<b>-56.000,00</b>

**Produktinformationen**

Produktbereich

36 Kinder-, Jugend- und Familienhilfe

**Teilergebnishaushalt**

Ertrags- und Aufwandsarten (anteilig bezogen auf den Teilergebnishaushalt)			Ergebnis	Ansatz	Ansatz	Ansatz	2021	2022	2023
			2017	2018 (Ifd. Haushaltsjahr)	2019 (Planjahr)	2020 (Planjahr)	auf das Haushaltsjahr folgende Jahre		
			Euro						
			1	2	3	4	5	6	7
1		anteilige Steuern und ähnliche Abgaben	0,00	0	0	0	0	0	0
	+	anteilige Zuweisungen und Umlagen nach Arten sowie aufgelöste Sonderposten	5.775.672,29	5.609.440	6.792.174	7.173.968	7.128.358	7.124.858	7.140.858
		darunter: Umlagen	0,00	0	0	0	0	0	0
		aufgelöste Sonderposten	255.793,16	262.410	236.110	257.670	262.060	258.560	274.560
	+	anteilige sonstige Transfererträge	0,00	0	0	0	0	0	0
	+	anteilige öffentlich-rechtliche Leistungsentgelte	180.419,28	171.900	180.000	180.000	180.000	180.000	180.000
	+	anteilige privatrechtliche Leistungsentgelte	99.840,17	102.360	92.612	92.612	92.612	92.612	92.612
	+	anteilige Kostenerstattungen und Kostenumlagen	155.385,96	100.000	130.000	130.000	130.000	130.000	130.000
	+	anteilige Zinsen und sonstige Finanzerträge	0,17	0	0	0	0	0	0
	+/-	anteilige aktivierte Eigenleistungen und Bestandsveränderungen	0,00	0	0	0	0	0	0
	+	anteilige sonstige ordentliche Erträge	11.706,01	0	0	0	0	0	0
<b>2</b>	=	<b>anteilige ordentliche Erträge</b>	<b>6.223.023,88</b>	<b>5.983.700</b>	<b>7.194.786</b>	<b>7.576.580</b>	<b>7.530.970</b>	<b>7.527.470</b>	<b>7.543.470</b>
3		anteilige Personalaufwendungen	200.590,47	221.488	285.669	294.333	300.220	306.223	312.347
	+	anteilige Versorgungsaufwendungen	0,00	0	0	0	0	0	0
	+	anteilige Aufwendungen für Sach- und Dienstleistungen	328.195,76	227.365	429.464	432.372	437.394	437.639	437.881
	+	anteilige Abschreibungen im ordentlichen Ergebnis	586.781,86	558.150	617.740	660.320	638.570	620.770	620.730
	+	anteilige Zinsen und sonstige Finanzaufwendungen	0,00	0	0	0	0	0	0
	+	anteilige Transferaufwendungen und Abschreibungen auf Sonderposten für geleistete Investitionsfördermaßnahmen	12.581.279,09	14.184.645	15.297.224	16.243.205	16.266.201	16.428.870	16.248.480
	+	anteilige sonstige ordentliche Aufwendungen	124.328,18	119.292	139.984	139.175	139.175	139.175	139.175
<b>4</b>	=	<b>anteilige ordentliche Aufwendungen</b>	<b>13.821.175,36</b>	<b>15.310.940</b>	<b>16.770.081</b>	<b>17.769.405</b>	<b>17.781.560</b>	<b>17.932.677</b>	<b>17.758.613</b>
<b>5</b>	=	<b>anteiliges veranschlagtes ordentliches Ergebnis (veranschlagter Aufwand-/ Ertragsüberschuss, Nummer 2 ./ Nummer 4)</b>	<b>-7.598.151,48</b>	<b>-9.327.240</b>	<b>-9.575.295</b>	<b>-10.192.825</b>	<b>-10.250.590</b>	<b>-10.405.207</b>	<b>-10.215.143</b>
6		anteilige Erträge aus interner Leistungsverrechnung	0,00	0	0	0	0	0	0
7	+	anteilige Aufwendungen für interne Leistungsverrechnung	311.226,66	260.524	217.414	220.635	220.635	220.635	220.635
8	+	anteilige kalkulatorische Kosten	0,00	0	0	0	0	0	0
<b>9</b>	=	<b>anteiliges veranschlagtes kalkulatorisches Ergebnis (Nummern 6 ./ Nummern 7 + 8)</b>	<b>-311.226,66</b>	<b>-260.524</b>	<b>-217.414</b>	<b>-220.635</b>	<b>-220.635</b>	<b>-220.635</b>	<b>-220.635</b>

Doppischer Doppelhaushalt 2019/ 2020 der Großen Kreisstadt Pirna

10	=	anteiliger veranschlagter Nettoressourcenbedarf/-überschuss (Nummern 5 + 9)	-7.909.378,14	-9.587.764	-9.792.709	-10.413.460	-10.471.225	-10.625.842	-10.435.778
----	---	--	---------------	------------	------------	-------------	-------------	-------------	-------------

**Produktinformationen**

Produktbereich

36 Kinder-, Jugend- und Familienhilfe

**Teilfinanzhaushalt  
A. Zahlungsübersicht**

Ein- und Auszahlungsarten (anteilig bezogen auf den Teilfinanzhaushalt)			Ergebnis	Ansatz	Ansatz	Ansatz	2021	2022	2023
			2017	2018 (Ifd. Haushaltsjahr)	2019 (Planjahr)	2020 (Planjahr)	auf das Haushaltsjahr folgende Jahre		
			Euro						
			1	2	3	4	5	6	7
1		anteilige Steuern und ähnliche Abgaben	0,00	0	0	0	0	0	0
	+	anteilige Zuwendungen und Umlagen für laufende Verwaltungstätigkeit	5.478.197,05	5.347.030	6.556.064	6.916.298	6.866.298	6.866.298	6.866.298
	+	anteilige sonstige Transfereinzahlungen	0,00	0	0	0	0	0	0
	+	anteilige öffentlich-rechtliche Leistungsentgelte, ausgenommen Investitionsbeiträge	174.899,63	171.900	180.000	180.000	180.000	180.000	180.000
	+	anteilige privatrechtliche Leistungsentgelte	99.725,78	102.360	92.612	92.612	92.612	92.612	92.612
	+	anteilige Kostenerstattungen und Kostenumlagen	98.383,54	100.000	130.000	130.000	130.000	130.000	130.000
	+	anteilige Zinsen und sonstige Finanzeinzahlungen	0,17	0	0	0	0	0	0
	+	anteilige sonstige haushaltswirksame Einzahlungen aus laufender Verwaltungstätigkeit	1.396,67	0	0	0	0	0	0
<b>2</b>	=	<b>anteilige Einzahlungen aus laufender Verwaltungstätigkeit</b>	<b>5.852.602,84</b>	<b>5.721.290</b>	<b>6.958.676</b>	<b>7.318.910</b>	<b>7.268.910</b>	<b>7.268.910</b>	<b>7.268.910</b>
3		anteilige Personalauszahlungen	201.159,52	221.488	285.669	294.333	300.220	306.223	312.347
	+	anteilige Versorgungsauszahlungen	0,00	0	0	0	0	0	0
	+	anteilige Auszahlungen für Sach- und Dienstleistungen	302.025,95	227.365	429.464	432.372	437.394	437.639	437.881
	+	anteilige Zinsen und sonstige Finanzauszahlungen	0,00	0	0	0	0	0	0
	+	anteilige Transferauszahlungen aus laufender Verwaltungstätigkeit	12.252.132,66	13.746.695	15.184.034	16.134.595	16.165.751	16.320.000	16.094.000
	+	sonstige haushaltswirksame Auszahlungen aus laufender Verwaltungstätigkeit	97.189,94	119.292	139.984	139.175	139.175	139.175	139.175
<b>4</b>	=	<b>anteilige Auszahlungen aus laufender Verwaltungstätigkeit</b>	<b>12.852.508,07</b>	<b>14.314.840</b>	<b>16.039.151</b>	<b>17.000.475</b>	<b>17.042.540</b>	<b>17.203.037</b>	<b>16.983.403</b>
<b>5</b>	=	<b>anteiliger Zahlungsmittelsaldo aus laufender Verwaltungstätigkeit (Nummer 2 ./ Nummer 4)</b>	<b>-6.999.905,23</b>	<b>-8.593.550</b>	<b>-9.080.475</b>	<b>-9.681.565</b>	<b>-9.773.630</b>	<b>-9.934.127</b>	<b>-9.714.493</b>
6		anteilige Einzahlungen aus Investitionszuwendungen	1.580.334,84	80.000	1.634.700	1.060.300	0	0	80.000
		darunter: investive Schlüsselzuweisungen	501.736,00	0	860.000	460.000	0	0	0
	+	anteilige Einzahlungen aus Investitionsbeiträgen und ähnlichen Entgelten für Investitionstätigkeit	0,00	0	0	0	0	0	0
	+	anteilige Einzahlungen aus der Veräußerung von immateriellen Vermögensgegenständen	6.616,00	0	0	0	0	0	0
	+	anteilige Einzahlungen aus der Veräußerung von Grundstücken, Gebäuden und sonstigen unbeweglichen Vermögensgegenständen	0,00	0	0	0	0	0	0
	+	anteilige Einzahlungen aus der Veräußerung von übrigem Sachanlagevermögen	0,00	0	0	0	0	0	0



Doppischer Doppelhaushalt 2019/ 2020 der Großen Kreisstadt Pirna

Ein- und Auszahlungsarten (anteilig bezogen auf den Teilfinanzhaushalt)		Ergebnis	Ansatz	Ansatz	Ansatz	2021	2022	2023						
		2017	2018 (Ifd. Haushaltsjahr)	2019 (Planjahr)	2020 (Planjahr)	auf das Haushaltsjahr folgende Jahre								
		Euro							1	2	3	4	5	6
	+	anteilige Einzahlungen aus der Veräußerung von Finanzanlagevermögen und von Wertpapieren des Umlaufvermögens	0,00	0	0	0	0	0	0	0	0	0	0	0
	+	anteilige Einzahlungen für sonstige Investitionstätigkeit	0,00	0	0	0	0	0	0	0	0	0	0	0
	=	<b>anteilige Einzahlungen für Investitionstätigkeit</b>	<b>1.586.950,84</b>	<b>80.000</b>	<b>1.634.700</b>	<b>1.060.300</b>	<b>0</b>	<b>0</b>	<b>80.000</b>					
7		anteilige Auszahlungen für den Erwerb von immateriellen Vermögensgegenständen	0,00	0	0	0	0	0	0	0	0	0	0	0
	+	anteilige Auszahlungen für den Erwerb von Grundstücken, Gebäuden und sonstigen unbeweglichen Vermögensgegenständen	0,00	0	0	0	0	0	0	0	0	0	0	0
	+	anteilige Auszahlungen für Baumaßnahmen	1.822.413,86	980.500	1.639.500	1.120.100	2.000	12.000	0	0	0	0	0	0
	+	anteilige Auszahlungen für den Erwerb von übrigem Sachanlagevermögen	0,00	0	0	0	0	0	0	0	0	0	0	0
	+	anteilige Auszahlungen für den Erwerb von Finanzanlagevermögen und von Wertpapieren des Umlaufvermögens	0,00	0	0	0	0	0	0	0	0	0	0	0
	+	anteilige Auszahlungen für Investitionsförderungsmaßnahmen	500,00	230.000	70.000	70.000	70.000	70.000	230.000					
	+	anteilige Auszahlungen für sonstige Investitionstätigkeit	0,00	0	0	0	0	0	0	0	0	0	0	0
	=	<b>anteilige Auszahlungen für Investitionstätigkeit</b>	<b>1.822.913,86</b>	<b>1.210.500</b>	<b>1.709.500</b>	<b>1.190.100</b>	<b>72.000</b>	<b>82.000</b>	<b>230.000</b>					
	=	<b>anteiliger Zahlungsmittelsaldo aus Investitionstätigkeit (Nummer 6 ./. Nummer 7)</b>	<b>-235.963,02</b>	<b>-1.130.500</b>	<b>-74.800</b>	<b>-129.800</b>	<b>-72.000</b>	<b>-82.000</b>	<b>-150.000</b>					
8	=	<b>anteiliger veranschlagter Finanzierungsmittelüberschuss/-bedarf (Nummer 5 + Nummer 6 ./. Nummer 7)</b>	<b>-7.235.868,25</b>	<b>-9.724.050</b>	<b>-9.155.275</b>	<b>-9.811.365</b>	<b>-9.845.630</b>	<b>-10.016.127</b>	<b>-9.864.493</b>					
	+	anteilige Einzahlungen aus übertragenen Ermächtigungen (ohne Einzahlungen aus übertragenen Kreditermächtigungen)	0,00	328.901	0	0	0	0	0	0	0	0	0	0
	-	anteilige Auszahlungen aus übertragenen Ermächtigungen	0,00	1.775.256	0	0	0	0	0	0	0	0	0	0

**Produktinformationen**  
**Produktbereich: 36 Kinder-, Jugend- und Familienhilfe**  
**Produktgruppe: 365 Tageseinrichtungen**  
**Produkt: 36521 Verwaltung Kindertagesstätten**

**Haushaltsplan 2019/2020**

**Produktbeschreibung**

Bedarfsgerechte Planung, Bereitstellung und Finanzierung von Kindertagesstättenplätzen, Förderung der Betreuung von Kindern in Kindertagesstätten vom Krippen- bzw. Kindergartenalter bis zur Vollendung der 4. Klasse innerhalb und außerhalb des Stadtgebietes.

Führen von fachspezifischen Statistiken, Erstellung des Bedarfsplanes für Kindertageseinrichtungen, Beantragung und Bewirtschaftung von Zuschüssen des Landes, Berechnung der Platzkosten, Erarbeiten von Betriebskostenvereinbarungen, Abrechnung der Betriebskosten, Bewirtschaftung der Tagespflegesätze, Überwachung und Änderung der Betriebserlaubnisse, Erarbeitung und Kontrolle der Miet- und Pachtverträge, Bearbeitung der Betreuungsanträge zur Betreuung innerhalb und außerhalb der Wohnortgemeinde, Platzvermittlung, Erarbeitung von Satzungen, laufende Monatsbearbeitung des Betreuungsgeldes, Inventuren, Personalkoordinierung, Zusammenarbeit mit anderen Behörden.

**Auftragsgrundlage**

SächsKitaG, Sächs. Zuschuss- und Erstattungsverordnung, Sächs. Integrationsverordnung, Empfehlung zu den räumlichen Anforderungen an Kindertageseinrichtungen, SGB, SächsQualiVO, SächsKitaGZEVO

**Ziel**

Bedarfsgerechte Planung, Bereitstellung und Finanzierung von Kindertagesstättenplätzen, Förderung der Betreuung von Kindern in Kindertagesstätten und Tagespflegen vom Krippen bzw. Kindergartenalter bis zur Vollendung der 4. Klasse.

**Zielgruppen**

Kinder in der Altersgruppe Geburt bis zur Vollendung der 4. Klasse und deren Eltern, Kindertagesstätten in freier Trägerschaft, Kindertageseinrichtungen außerhalb der Wohnortgemeinde, Fremdgemeindekinder.

**Verantwortlich**

Herr Köhler

**Aufgabenart**

Pflichtaufgaben ohne Weisung

**Kennzahlen**

Verwaltung Kindertagesstätten	Einheit	Plan 2019	Plan 2020
Einrichtungen	Anzahl	25	27
Kinderkrippenplätze	Anzahl	450	452
Kindergartenplätze	Anzahl	1.288	1.406
Hortplätze	Anzahl	1.394	1.394
Tagespflegeplätze	Anzahl	90	85
Freie Träger	Anzahl	11	11
Fremdgemeindekinder in Pirna	Anzahl	108	108
Betreuung Kinder außerhalb Pirna	Anzahl	118	118
Platzkosten Krippe	EUR	1.119,91	1.146,60
Platzkosten Kiga	EUR	483,13	496,12
Platzkosten Hort	EUR	261,80	269,01

Tagespflege	Einheit	Plan 2019	Plan 2020
Tagespflegepersonen	Anzahl	19	18
Platzkosten Tagespflege	EUR	856,00	874,00

Erläuterungen:

Die Kennzahlen zu den Platzkosten sind Planwerte, die zu erwartende Kostensteigerungen bei Personal- und Sachkosten für einen 9-h-Betreuungsplatz in einer Kindertageseinrichtung bzw. Kindertagespflege berücksichtigen. Bei Tagespflege ist zudem die in 2018 in Kraft getretene Richtlinie zur Finanzierung der Kindertagespflege Grundlage. Bei den

**Haushaltsplan 2019/2020**

Kindertageseinrichtungen, die im Pirnaer Anzeiger Nr. 13/17 für 2016 veröffentlichten Platzkosten. Eine Kapazitätserweiterung des Betreuungsangebots ist u. a. mit dem Neubau der Kita Am Reitplatz durch die Stadt Pirna vorgesehen.

**Produktinformationen**

Produktbereich

36 Kinder-, Jugend- und Familienhilfe

Produktgruppe

365 Tageseinrichtungen

Produkt

36521 Verwaltung Kindertagesstätten

**Teilergebnishaushalt**

Ertrags- und Aufwandsarten (anteilig bezogen auf den Teilergebnishaushalt)		Ergebnis	Ansatz	Ansatz	Ansatz	2021	2022	2023					
		2017	2018 (Ifd. Haushaltsjahr)	2019 (Planjahr)	2020 (Planjahr)	auf das Haushaltsjahr folgende Jahre							
		Euro							1	2	3	4	5
1	anteilige Steuern und ähnliche Abgaben	0,00	0	0	0	0	0	0					
	+ anteilige Zuweisungen und Umlagen nach Arten sowie aufgelöste Sonderposten	5.582.828,20	5.405.830	6.575.436	6.945.005	6.899.395	6.895.895	6.911.895					
	darunter: Umlagen	0,00	0	0	0	0	0	0					
	aufgelöste Sonderposten	251.258,55	250.190	231.680	253.240	257.630	254.130	270.130					
	+ anteilige sonstige Transfererträge	0,00	0	0	0	0	0	0					
	+ anteilige öffentlich-rechtliche Leistungsentgelte	0,00	0	0	0	0	0	0					
	+ anteilige privatrechtliche Leistungsentgelte	75.888,17	76.248	68.840	68.840	68.840	68.840	68.840					
	+ anteilige Kostenerstattungen und Kostenumlagen	147.003,45	100.000	130.000	130.000	130.000	130.000	130.000					
	+ anteilige Zinsen und sonstige Finanzerträge	0,12	0	0	0	0	0	0					
	+/- anteilige aktivierte Eigenleistungen und Bestandsveränderungen	0,00	0	0	0	0	0	0					
	+ anteilige sonstige ordentliche Erträge	8.734,93	0	0	0	0	0	0					
<b>2</b>	<b>= anteilige ordentliche Erträge</b>	<b>5.814.454,87</b>	<b>5.582.078</b>	<b>6.774.276</b>	<b>7.143.845</b>	<b>7.098.235</b>	<b>7.094.735</b>	<b>7.110.735</b>					
3	anteilige Personalaufwendungen	106.667,11	121.135	185.701	195.440	199.348	203.335	207.401					
	+ anteilige Versorgungsaufwendungen	0,00	0	0	0	0	0	0					
	+ anteilige Aufwendungen für Sach- und Dienstleistungen	254.844,28	156.905	362.644	366.557	368.524	368.524	368.521					
	+ anteilige Abschreibungen im ordentlichen Ergebnis	579.627,09	544.470	611.850	654.430	632.680	614.880	614.840					
	+ anteilige Zinsen und sonstige Finanzaufwendungen	0,00	0	0	0	0	0	0					
	+ anteilige Transferaufwendungen und Abschreibungen auf Sonderposten für geleistete Investitionsfördermaßnahmen	11.820.342,31	13.216.005	14.123.944	15.066.005	15.057.001	15.205.680	15.011.380					
	+ anteilige sonstige ordentliche Aufwendungen	123.354,69	104.792	132.145	131.336	131.336	131.336	131.336					
<b>4</b>	<b>= anteilige ordentliche Aufwendungen</b>	<b>12.884.835,48</b>	<b>14.143.307</b>	<b>15.416.284</b>	<b>16.413.768</b>	<b>16.388.889</b>	<b>16.523.755</b>	<b>16.333.478</b>					
<b>5</b>	<b>= anteiliges veranschlagtes ordentliches Ergebnis (veranschlagter Aufwand-/ Ertragsüberschuss, Nummer 2 ./.. Nummer 4)</b>	<b>-7.070.380,61</b>	<b>-8.561.229</b>	<b>-8.642.008</b>	<b>-9.269.923</b>	<b>-9.290.654</b>	<b>-9.429.020</b>	<b>-9.222.743</b>					
6	anteilige Erträge aus interner Leistungsverrechnung	0,00	0	0	0	0	0	0					
7	+ anteilige Aufwendungen für interne Leistungsverrechnung	282.887,19	228.276	189.252	191.329	191.329	191.329	191.329					
8	+ anteilige kalkulatorische Kosten	0,00	0	0	0	0	0	0					

Doppischer Doppelhaushalt 2019/ 2020 der Großen Kreisstadt Pirna

9	=	anteiliges veranschlagtes kalkulatorisches Ergebnis (Nummern 6 ./. Nummern 7 + 8)	-282.887,19	-228.276	-189.252	-191.329	-191.329	-191.329	-191.329
10	=	anteiliger veranschlagter Nettoressourcenbedarf/-überschuss (Nummern 5 + 9)	-7.353.267,80	-8.789.505	-8.831.260	-9.461.252	-9.481.983	-9.620.349	-9.414.072

**Produktinformationen**

Produktbereich

36 Kinder-, Jugend- und Familienhilfe

Produktgruppe

365 Tageseinrichtungen

Produkt

36521 Verwaltung Kindertagesstätten

**Teilfinanzhaushalt  
A. Zahlungsübersicht**

Ein- und Auszahlungsarten (anteilig bezogen auf den Teilfinanzhaushalt)		Ergebnis	Ansatz	Ansatz	Ansatz	2021	2022	2023					
		2017	2018 (Ifd. Haushaltsjahr)	2019 (Planjahr)	2020 (Planjahr)	auf das Haushaltsjahr folgende Jahre							
		Euro							1	2	3	4	5
1	anteilige Steuern und ähnliche Abgaben	0,00	0	0	0	0	0	0					
+	anteilige Zuwendungen und Umlagen für laufende Verwaltungstätigkeit	5.289.887,67	5.155.640	6.343.756	6.691.765	6.641.765	6.641.765	6.641.765					
+	anteilige sonstige Transfereinzahlungen	0,00	0	0	0	0	0	0					
+	anteilige öffentlich-rechtliche Leistungsentgelte, ausgenommen Investitionsbeiträge	0,00	0	0	0	0	0	0					
+	anteilige privatrechtliche Leistungsentgelte	76.063,78	76.248	68.840	68.840	68.840	68.840	68.840					
+	anteilige Kostenerstattungen und Kostenumlagen	90.001,03	100.000	130.000	130.000	130.000	130.000	130.000					
+	anteilige Zinsen und sonstige Finanzeinzahlungen	0,12	0	0	0	0	0	0					
+	anteilige sonstige haushaltswirksame Einzahlungen aus laufender Verwaltungstätigkeit	1.396,67	0	0	0	0	0	0					
<b>2</b>	<b>= anteilige Einzahlungen aus laufender Verwaltungstätigkeit</b>	<b>5.457.349,27</b>	<b>5.331.888</b>	<b>6.542.596</b>	<b>6.890.605</b>	<b>6.840.605</b>	<b>6.840.605</b>	<b>6.840.605</b>					
3	anteilige Personalauszahlungen	106.667,11	121.135	185.701	195.440	199.348	203.335	207.401					
+	anteilige Versorgungsauszahlungen	0,00	0	0	0	0	0	0					
+	anteilige Auszahlungen für Sach- und Dienstleistungen	227.030,00	156.905	362.644	366.557	368.524	368.524	368.521					
+	anteilige Zinsen und sonstige Finanzauszahlungen	0,00	0	0	0	0	0	0					
+	anteilige Transferauszahlungen aus laufender Verwaltungstätigkeit	11.489.816,24	12.820.695	14.025.034	14.985.595	14.998.751	15.153.000	14.927.000					
+	sonstige haushaltswirksame Auszahlungen aus laufender Verwaltungstätigkeit	96.216,45	104.792	132.145	131.336	131.336	131.336	131.336					
<b>4</b>	<b>= anteilige Auszahlungen aus laufender Verwaltungstätigkeit</b>	<b>11.919.729,80</b>	<b>13.203.527</b>	<b>14.705.524</b>	<b>15.678.928</b>	<b>15.697.959</b>	<b>15.856.195</b>	<b>15.634.258</b>					
<b>5</b>	<b>= anteiliger Zahlungsmittelsaldo aus laufender Verwaltungstätigkeit (Nummer 2 ./ Nummer 4)</b>	<b>-6.462.380,53</b>	<b>-7.871.639</b>	<b>-8.162.928</b>	<b>-8.788.323</b>	<b>-8.857.354</b>	<b>-9.015.590</b>	<b>-8.793.653</b>					
6	anteilige Einzahlungen aus Investitionszuwendungen	1.580.334,84	80.000	1.634.700	1.060.300	0	0	80.000					
	darunter: investive Schlüsselzuweisungen	501.736,00	0	860.000	460.000	0	0	0					
+	anteilige Einzahlungen aus Investitionsbeiträgen und ähnlichen Entgelten für Investitionstätigkeit	0,00	0	0	0	0	0	0					
+	anteilige Einzahlungen aus der Veräußerung von immateriellen Vermögensgegenständen	6.616,00	0	0	0	0	0	0					

Doppischer Doppelhaushalt 2019/ 2020 der Großen Kreisstadt Pirna

Ein- und Auszahlungsarten (anteilig bezogen auf den Teilfinanzhaushalt)		Ergebnis	Ansatz	Ansatz	Ansatz	2021	2022	2023						
		2017	2018 (lfd. Haushaltsjahr)	2019 (Planjahr)	2020 (Planjahr)	auf das Haushaltsjahr folgende Jahre								
		Euro							1	2	3	4	5	6
	+	anteilige Einzahlungen aus der Veräußerung von Grundstücken, Gebäuden und sonstigen unbeweglichen Vermögensgegenständen	0,00	0	0	0	0	0	0	0	0	0	0	0
	+	anteilige Einzahlungen aus der Veräußerung von übrigem Sachanlagevermögen	0,00	0	0	0	0	0	0	0	0	0	0	0
	+	anteilige Einzahlungen aus der Veräußerung von Finanzanlagevermögen und von Wertpapieren des Umlaufvermögens	0,00	0	0	0	0	0	0	0	0	0	0	0
	+	anteilige Einzahlungen für sonstige Investitionstätigkeit	0,00	0	0	0	0	0	0	0	0	0	0	0
	=	<b>anteilige Einzahlungen für Investitionstätigkeit</b>	<b>1.586.950,84</b>	<b>80.000</b>	<b>1.634.700</b>	<b>1.060.300</b>	<b>0</b>	<b>0</b>	<b>80.000</b>					
7		anteilige Auszahlungen für den Erwerb von immateriellen Vermögensgegenständen	0,00	0	0	0	0	0	0	0	0	0	0	0
	+	anteilige Auszahlungen für den Erwerb von Grundstücken, Gebäuden und sonstigen unbeweglichen Vermögensgegenständen	0,00	0	0	0	0	0	0	0	0	0	0	0
	+	anteilige Auszahlungen für Baumaßnahmen	1.822.413,86	980.500	1.639.500	1.120.100	2.000	12.000	0	0	0	0	0	0
	+	anteilige Auszahlungen für den Erwerb von übrigem Sachanlagevermögen	0,00	0	0	0	0	0	0	0	0	0	0	0
	+	anteilige Auszahlungen für den Erwerb von Finanzanlagevermögen und von Wertpapieren des Umlaufvermögens	0,00	0	0	0	0	0	0	0	0	0	0	0
	+	anteilige Auszahlungen für Investitionsförderungsmaßnahmen	0,00	160.000	0	0	0	0	0	0	0	0	160.000	0
	+	anteilige Auszahlungen für sonstige Investitionstätigkeit	0,00	0	0	0	0	0	0	0	0	0	0	0
	=	<b>anteilige Auszahlungen für Investitionstätigkeit</b>	<b>1.822.413,86</b>	<b>1.140.500</b>	<b>1.639.500</b>	<b>1.120.100</b>	<b>2.000</b>	<b>12.000</b>	<b>160.000</b>					
	=	<b>anteiliger Zahlungsmittelsaldo aus Investitionstätigkeit (Nummer 6 ./. Nummer 7)</b>	<b>-235.463,02</b>	<b>-1.060.500</b>	<b>-4.800</b>	<b>-59.800</b>	<b>-2.000</b>	<b>-12.000</b>	<b>-80.000</b>					
<b>8</b>	=	<b>anteiliger veranschlagter Finanzierungsmittelüberschuss/-bedarf (Nummer 5 + Nummer 6 ./. Nummer 7)</b>	<b>-6.697.843,55</b>	<b>-8.932.139</b>	<b>-8.167.728</b>	<b>-8.848.123</b>	<b>-8.859.354</b>	<b>-9.027.590</b>	<b>-8.873.653</b>					
	+	anteilige Einzahlungen aus übertragenen Ermächtigungen (ohne Einzahlungen aus übertragenen Kreditermächtigungen)	0	328.901	0	0	0	0	0	0	0	0	0	0
	-	anteilige Auszahlungen aus übertragenen Ermächtigungen	0	1.775.256	0	0	0	0	0	0	0	0	0	0

## Teilfinanzhaushalt – Blatt 2

## B. Investitionsprogramm – Planung einzelner Investitionsvorhaben

Ein- und Auszahlungsarten (anteilig bezogen auf den Teilfinanzhaushalt)	Ergebnis	übertragene	Ansatz	Ansatz	Verpflichtungs-		Ansatz	2021	2022	2023	bisher bereit gestellt (einschließlich Spalten 2+3)	Gesamtein-/ Gesamtaus- zahlungen
	2017	Ermäch- tigungen	2018	2019	ermäch- tigungen	2020	2020	auf das Haushaltsjahr folgende Jahre				
	Euro											
	1	2	3	4	5	6	7	8	9	10	11	12
<b>362111 Förderung der Kinder- und Jugendarbeit</b>												
Einzahlungen aus Investitionszuwendungen	0,00	0,00	0	0	0	0	0	0	0	0	0,00	0,00
darunter: investive Schlüsselzuweisungen	0,00	0,00	0	0	0	0	0	0	0	0	0,00	0,00
Einzahlungen aus Investitionsbeiträgen und ähnlichen Entgelten für Investitionstätigkeit	0,00	0,00	0	0	0	0	0	0	0	0	0,00	0,00
Einzahlung aus der Veräußerung von immateriellen Vermögensgegenständen	0,00	0,00	0	0	0	0	0	0	0	0	0,00	0,00
Einzahlung aus der Veräußerung von Grundstücken, Gebäuden und sonstigen unbeweglichen Vermögensgegenständen	0,00	0,00	0	0	0	0	0	0	0	0	0,00	0,00
Einzahlung aus der Veräußerung von übrigem Sachanlagevermögen	0,00	0,00	0	0	0	0	0	0	0	0	0,00	0,00
Einzahlung aus der Veräußerung von Finanzanlagevermögen und von Wertpapieren des Umlaufvermögens	0,00	0,00	0	0	0	0	0	0	0	0	0,00	0,00
Einzahlung für sonstige Investitionstätigkeit	0,00	0,00	0	0	0	0	0	0	0	0	0,00	0,00
Einzahlung für Investitionstätigkeit	0,00	0,00	0	0	0	0	0	0	0	0	0,00	0,00
Auszahlungen für den Erwerb von immateriellen Vermögensgegenständen	0,00	0,00	0	0	0	0	0	0	0	0	0,00	0,00
Auszahlungen für den Erwerb von Grundstücken, Gebäuden und sonstigen unbeweglichen Vermögensgegenständen	0,00	0,00	0	0	0	0	0	0	0	0	0,00	0,00
Auszahlungen für Baumaßnahmen	0,00	0,00	0	0	0	0	0	0	0	0	0,00	0,00
Auszahlungen für den Erwerb von übrigem Sachanlagevermögen	0,00	0,00	0	0	0	0	0	0	0	0	0,00	0,00
Auszahlungen für den Erwerb von Finanzanlagevermögen und von Wertpapieren des Umlaufvermögens	0,00	0,00	0	0	0	0	0	0	0	0	0,00	0,00
Auszahlungen für Investitionsförderungsmaßnahmen	500,00	0,00	70.000	70.000	0	0	70.000	70.000	70.000	70.000	77.225,17	427.225,17
Auszahlungen für sonstige Investitionen	0,00	0,00	0	0	0	0	0	0	0	0	0,00	0,00
Auszahlungen für Investitionstätigkeit	500,00	0,00	70.000	70.000	0	0	70.000	70.000	70.000	70.000	77.225,17	427.225,17
<b>Saldo (Einzahlungen aus Investitionstätigkeit ./. Auszahlungen für Investitionstätigkeit)</b>	<b>-500,00</b>	<b>0,00</b>	<b>-70.000</b>	<b>-70.000</b>	<b>0</b>	<b>0</b>	<b>-70.000</b>	<b>-70.000</b>	<b>-70.000</b>	<b>-70.000</b>	<b>-77.225</b>	<b>-427.225</b>



Doppischer Doppelhaushalt 2019/ 2020 der Großen Kreisstadt Pirna

Ein- und Auszahlungsarten (anteilig bezogen auf den Teilfinanzhaushalt)	Ergebnis	übertragene Ermächtigungen	Ansatz	Ansatz	Verpflichtungsermächtigungen		Ansatz	2021	2022	2023	bisher bereitgestellt (einschließlich Spalten 2+3)	Gesamtein-/Gesamtauszahlungen
	2017		2018	2019	2019	2020	2020	auf das Haushaltsjahr folgende Jahre				
	Euro											
	1	2	3	4	5	6	7	8	9	10	11	12
aus Vorjahren fortgeltende Verpflichtungsermächtigungen für die Maßnahme							0	0	0	0		
vorgesehene Verpflichtungsermächtigungen des Haushaltjahres für die Maßnahme							0	0	0	0		
Summe der Verpflichtungsermächtigungen für die Maßnahme							0	0	0	0		
davon voraussichtlich kreditfinanziert							0	0	0	0		
<b>Saldo (Einzahlungen aus Investitionstätigkeit ./. Auszahlungen aus Investitionstätigkeit)</b>	<b>-500,00</b>	<b>0,00</b>	<b>-70.000</b>	<b>-70.000</b>	<b>0</b>	<b>0</b>	<b>-70.000</b>	<b>-70.000</b>	<b>-70.000</b>	<b>-70.000</b>	<b>-77.225,17</b>	<b>-427.225,17</b>
<b>365210 Kindertagesstätte Förderung Freier Träger</b>												
Einzahlungen aus Investitionszuwendungen	0,00	0,00	80.000	0	0	0	0	0	0	80.000	88.359,22	892.087,34
darunter: investive Schlüsselzuweisungen	0,00	0,00	0	0	0	0	0	0	0	0	11.961,88	0,00
Einzahlungen aus Investitionsbeiträgen und ähnlichen Entgelten für Investitionstätigkeit	0,00	0,00	0	0	0	0	0	0	0	0	0,00	0,00
Einzahlung aus der Veräußerung von immateriellen Vermögensgegenständen	0,00	0,00	0	0	0	0	0	0	0	0	0,00	0,00
Einzahlung aus der Veräußerung von Grundstücken, Gebäuden und sonstigen unbeweglichen Vermögensgegenständen	0,00	0,00	0	0	0	0	0	0	0	0	0,00	0,00
Einzahlung aus der Veräußerung von übrigem Sachanlagevermögen	0,00	0,00	0	0	0	0	0	0	0	0	0,00	0,00
Einzahlung aus der Veräußerung von Finanzanlagevermögen und von Wertpapieren des Umlaufvermögens	0,00	0,00	0	0	0	0	0	0	0	0	0,00	0,00
Einzahlung für sonstige Investitionstätigkeit	0,00	0,00	0	0	0	0	0	0	0	0	0,00	0,00
Einzahlung für Investitionstätigkeit	0,00	0,00	80.000	0	0	0	0	0	0	80.000	88.359,22	892.087,34
Auszahlungen für den Erwerb von immateriellen Vermögensgegenständen	0,00	0,00	0	0	0	0	0	0	0	0	0,00	0,00
Auszahlungen für den Erwerb von Grundstücken, Gebäuden und sonstigen unbeweglichen Vermögensgegenständen	0,00	0,00	0	0	0	0	0	0	0	0	0,00	0,00
Auszahlungen für Baumaßnahmen	0,00	0,00	0	0	0	0	0	0	0	0	0,00	0,00
Auszahlungen für den Erwerb von übrigem Sachanlagevermögen	0,00	0,00	0	0	0	0	0	0	0	0	0,00	0,00
Auszahlungen für den Erwerb von Finanzanlagevermögen und von Wertpapieren des Umlaufvermögens	0,00	0,00	0	0	0	0	0	0	0	0	0,00	0,00
Auszahlungen für Investitionsförderungsmaßnahmen	0,00	584.310,00	160.000	0	0	0	0	0	0	160.000	218.000,00	1.938.000,00

Doppischer Doppelhaushalt 2019/ 2020 der Großen Kreisstadt Pirna

Ein- und Auszahlungsarten (anteilig bezogen auf den Teilfinanzhaushalt)	Ergebnis	übertragene	Ansatz	Ansatz	Verpflichtungs-		Ansatz	2021	2022	2023	bisher bereit	Gesamtein-/ Gesamtaus-
	2017	Ermäch-	2018	2019	ermächtigungen		2020	auf das Haushaltsjahr folgende			gestellt	
		tigungen			2019	2020		Jahre			(einschließlich	
Euro												
	1	2	3	4	5	6	7	8	9	10	11	12
Auszahlungen für sonstige Investitionen	0,00	0,00	0	0	0	0	0	0	0	0	0,00	0,00
Auszahlungen für Investitionstätigkeit	0,00	584.310,00	160.000	0	0	0	0	0	0	160.000	218.000,00	1.938.000,00
<b>Saldo (Einzahlungen aus Investitionstätigkeit ./. Auszahlungen für Investitionstätigkeit)</b>	<b>0,00</b>	<b>-584.310,00</b>	<b>-80.000</b>	<b>0</b>	<b>0</b>	<b>0</b>	<b>0</b>	<b>0</b>	<b>0</b>	<b>-80.000</b>	<b>-129.641</b>	<b>-1.045.913</b>
aus Vorjahren fortgeltende Verpflichtungsermächtigungen für die Maßnahme	X						0	0	0	0	X	
vorgesehene Verpflichtungsermächtigungen des Haushaltsjahres für die Maßnahme							0	0	0	0		
Summe der Verpflichtungsermächtigungen für die Maßnahme							0	0	0	0		
davon voraussichtlich kreditfinanziert							0	0	0	0		
<b>Saldo (Einzahlungen aus Investitionstätigkeit ./. Auszahlungen aus Investitionstätigkeit)</b>	<b>0,00</b>	<b>-584.310,00</b>	<b>-80.000</b>	<b>0</b>	<b>0</b>	<b>0</b>	<b>0</b>	<b>0</b>	<b>0</b>	<b>-80.000</b>	<b>-129.640,78</b>	<b>-1.045.912,66</b>
<b>36521001419001 Kita Altstadt - Neubau</b>												
Einzahlungen aus Investitionszuwendungen	0,00	0,00	0	1.404.700	0	0	1.060.300	0	0	0	0,00	0,00
darunter: investive Schlüsselzuweisungen	0,00	0,00	0	630.000	0	0	460.000	0	0	0	0,00	0,00
Einzahlungen aus Investitionsbeiträgen und ähnlichen Entgelten für Investitionstätigkeit	0,00	0,00	0	0	0	0	0	0	0	0	0,00	0,00
Einzahlung aus der Veräußerung von immateriellen Vermögensgegenständen	0,00	0,00	0	0	0	0	0	0	0	0	0,00	0,00
Einzahlung aus der Veräußerung von Grundstücken, Gebäuden und sonstigen unbeweglichen Vermögensgegenständen	0,00	0,00	0	0	0	0	0	0	0	0	0,00	0,00
Einzahlung aus der Veräußerung von übrigem Sachanlagevermögen	0,00	0,00	0	0	0	0	0	0	0	0	0,00	0,00
Einzahlung aus der Veräußerung von Finanzanlagevermögen und von Wertpapieren des Umlaufvermögens	0,00	0,00	0	0	0	0	0	0	0	0	0,00	0,00
Einzahlung für sonstige Investitionstätigkeit	0,00	0,00	0	0	0	0	0	0	0	0	0,00	0,00
Einzahlung für Investitionstätigkeit	0,00	0,00	0	1.404.700	0	0	1.060.300	0	0	0	0,00	0,00
Auszahlungen für den Erwerb von immateriellen Vermögensgegenständen	0,00	0,00	0	0	0	0	0	0	0	0	0,00	0,00
Auszahlungen für den Erwerb von Grundstücken, Gebäuden und sonstigen unbeweglichen Vermögensgegenständen	0,00	0,00	0	0	0	0	0	0	0	0	0,00	0,00
Auszahlungen für Baumaßnahmen	0,00	0,00	0	1.408.500	0	0	1.091.500	0	0	0	0,00	0,00

Doppischer Doppelhaushalt 2019/ 2020 der Großen Kreisstadt Pirna

Ein- und Auszahlungsarten (anteilig bezogen auf den Teilfinanzhaushalt)	Ergebnis	übertragene	Ansatz	Ansatz	Verpflichtungs-		Ansatz	2021	2022	2023	bisher bereit gestellt (einschließlich Spalten 2+3)	Gesamtein-/ Gesamtaus- zahlungen
	2017	Ermäch- tigungen	2018	2019	2019	2020	2020	auf das Haushaltsjahr folgende Jahre				
	Euro											
	1	2	3	4	5	6	7	8	9	10	11	12
Auszahlungen für den Erwerb von übrigem Sachanlagevermögen	0,00	0,00	0	0	0	0	0	0	0	0	0,00	0,00
Auszahlungen für den Erwerb von Finanzanlagevermögen und von Wertpapieren des Umlaufvermögens	0,00	0,00	0	0	0	0	0	0	0	0	0,00	0,00
Auszahlungen für Investitionsförderungsmaßnahmen	0,00	0,00	0	0	0	0	0	0	0	0	0,00	0,00
Auszahlungen für sonstige Investitionen	0,00	0,00	0	0	0	0	0	0	0	0	0,00	0,00
Auszahlungen für Investitionstätigkeit	0,00	0,00	0	1.408.500	0	0	1.091.500	0	0	0	0,00	0,00
<b>Saldo (Einzahlungen aus Investitionstätigkeit ./. Auszahlungen für Investitionstätigkeit)</b>	<b>0,00</b>	<b>0,00</b>	<b>0</b>	<b>-3.800</b>	<b>0</b>	<b>0</b>	<b>-31.200</b>	<b>0</b>	<b>0</b>	<b>0</b>	<b>0</b>	<b>0</b>
aus Vorjahren fortgeltende Verpflichtungsermächtigungen für die Maßnahme	X						0	0	0	0	X	
vorgesehene Verpflichtungsermächtigungen des Haushaltjahres für die Maßnahme							0	0	0	0		
Summe der Verpflichtungsermächtigungen für die Maßnahme							0	0	0	0		
davon voraussichtlich kreditfinanziert							0	0	0	0		
<b>Saldo (Einzahlungen aus Investitionstätigkeit ./. Auszahlungen aus Investitionstätigkeit)</b>	<b>0,00</b>	<b>0,00</b>	<b>0</b>	<b>-3.800</b>	<b>0</b>	<b>0</b>	<b>-31.200</b>	<b>0</b>	<b>0</b>	<b>0</b>	<b>0,00</b>	<b>0,00</b>
<b>36521002419001 Kita Lohengrinstraße - Brandschutz</b>												
Einzahlungen aus Investitionszuwendungen	0,00	0,00	0	140.000	0	0	0	0	0	0	0,00	0,00
darunter: investive Schlüsselzuweisungen	0,00	0,00	0	140.000	0	0	0	0	0	0	0,00	0,00
Einzahlungen aus Investitionsbeiträgen und ähnlichen Entgelten für Investitionstätigkeit	0,00	0,00	0	0	0	0	0	0	0	0	0,00	0,00
Einzahlung aus der Veräußerung von immateriellen Vermögensgegenständen	0,00	0,00	0	0	0	0	0	0	0	0	0,00	0,00
Einzahlung aus der Veräußerung von Grundstücken, Gebäuden und sonstigen unbeweglichen Vermögensgegenständen	0,00	0,00	0	0	0	0	0	0	0	0	0,00	0,00
Einzahlung aus der Veräußerung von übrigem Sachanlagevermögen	0,00	0,00	0	0	0	0	0	0	0	0	0,00	0,00
Einzahlung aus der Veräußerung von Finanzanlagevermögen und von Wertpapieren des Umlaufvermögens	0,00	0,00	0	0	0	0	0	0	0	0	0,00	0,00
Einzahlung für sonstige Investitionstätigkeit	0,00	0,00	0	0	0	0	0	0	0	0	0,00	0,00
Einzahlung für Investitionstätigkeit	0,00	0,00	0	140.000	0	0	0	0	0	0	0,00	0,00
Auszahlungen für den Erwerb von immateriellen Vermögensgegenständen	0,00	0,00	0	0	0	0	0	0	0	0	0,00	0,00

Doppischer Doppelhaushalt 2019/ 2020 der Großen Kreisstadt Pirna

Ein- und Auszahlungsarten (anteilig bezogen auf den Teilfinanzhaushalt)	Ergebnis	übertragene Ermäch- tigungen	Ansatz	Ansatz	Verpflichtungs- ermächtigungen		Ansatz	2021	2022	2023	bisher bereit gestellt	Gesamtein-/ Gesamtaus- zahlungen
	2017		2018	2019	2019	2020	2020	auf das Haushaltsjahr folgende Jahre			(einschließlich Spalten 2+3)	
	Euro											
	1	2	3	4	5	6	7	8	9	10	11	12
Auszahlungen für den Erwerb von Grundstücken, Gebäuden und sonstigen unbeweglichen Vermögensgegenständen	0,00	0,00	0	0	0	0	0	0	0	0	0,00	0,00
Auszahlungen für Baumaßnahmen	0,00	0,00	0	141.000	0	0	0	0	0	0	0,00	0,00
Auszahlungen für den Erwerb von übrigem Sachanlagevermögen	0,00	0,00	0	0	0	0	0	0	0	0	0,00	0,00
Auszahlungen für den Erwerb von Finanzanlagevermögen und von Wertpapieren des Umlaufvermögens	0,00	0,00	0	0	0	0	0	0	0	0	0,00	0,00
Auszahlungen für Investitionsförderungsmaßnahmen	0,00	0,00	0	0	0	0	0	0	0	0	0,00	0,00
Auszahlungen für sonstige Investitionen	0,00	0,00	0	0	0	0	0	0	0	0	0,00	0,00
Auszahlungen für Investitionstätigkeit	0,00	0,00	0	141.000	0	0	0	0	0	0	0,00	0,00
<b>Saldo (Einzahlungen aus Investitionstätigkeit ./. Auszahlungen für Investitionstätigkeit)</b>	<b>0,00</b>	<b>0,00</b>	<b>0</b>	<b>-1.000</b>	<b>0</b>	<b>0</b>	<b>0</b>	<b>0</b>	<b>0</b>	<b>0</b>	<b>0</b>	<b>0</b>
aus Vorjahren fortgeltende Verpflichtungsermächtigungen für die Maßnahme	X						0	0	0	0	X	
vorgesehene Verpflichtungsermächtigungen des Haushaltjahres für die Maßnahme							0	0	0	0		
Summe der Verpflichtungsermächtigungen für die Maßnahme							0	0	0	0		
davon voraussichtlich kreditfinanziert							0	0	0	0		
<b>Saldo (Einzahlungen aus Investitionstätigkeit ./. Auszahlungen aus Investitionstätigkeit)</b>	<b>0,00</b>	<b>0,00</b>	<b>0</b>	<b>-1.000</b>	<b>0</b>	<b>0</b>	<b>0</b>	<b>0</b>	<b>0</b>	<b>0</b>	<b>0,00</b>	<b>0,00</b>
<b>365212 Kita "Regenbogen" Graupa</b>												
Einzahlungen aus Investitionszuwendungen	0,00	0,00	0	0	0	0	0	0	0	0	1.511.691,78	1.071.994,54
darunter: investive Schlüsselzuweisungen	0,00	0,00	0	0	0	0	0	0	0	0	1.071.994,54	1.071.994,54
Einzahlungen aus Investitionsbeiträgen und ähnlichen Entgelten für Investitionstätigkeit	0,00	0,00	0	0	0	0	0	0	0	0	0,00	0,00
Einzahlung aus der Veräußerung von immateriellen Vermögensgegenständen	0,00	0,00	0	0	0	0	0	0	0	0	0,00	0,00
Einzahlung aus der Veräußerung von Grundstücken, Gebäuden und sonstigen unbeweglichen Vermögensgegenständen	0,00	0,00	0	0	0	0	0	0	0	0	0,00	0,00
Einzahlung aus der Veräußerung von übrigem Sachanlagevermögen	0,00	0,00	0	0	0	0	0	0	0	0	0,00	0,00
Einzahlung aus der Veräußerung von Finanzanlagevermögen und von Wertpapieren des Umlaufvermögens	0,00	0,00	0	0	0	0	0	0	0	0	0,00	0,00

Doppischer Doppelhaushalt 2019/ 2020 der Großen Kreisstadt Pirna

Ein- und Auszahlungsarten (anteilig bezogen auf den Teilfinanzhaushalt)	Ergebnis	übertragene	Ansatz	Ansatz	Verpflichtungs-		Ansatz	2021	2022	2023	bisher bereit gestellt (einschließlich Spalten 2+3)	Gesamtein-/ Gesamtaus- zahlungen
	2017	Ermäch- tigungen	2018	2019	2019	2020	2020	auf das Haushaltsjahr folgende Jahre				
	Euro											
	1	2	3	4	5	6	7	8	9	10	11	12
Einzahlung für sonstige Investitionstätigkeit	0,00	0,00	0	0	0	0	0	0	0	0	0,00	0,00
Einzahlung für Investitionstätigkeit	0,00	0,00	0	0	0	0	0	0	0	0	1.511.691,78	1.071.994,54
Auszahlungen für den Erwerb von immateriellen Vermögensgegenständen	0,00	0,00	0	0	0	0	0	0	0	0	0,00	0,00
Auszahlungen für den Erwerb von Grundstücken, Gebäuden und sonstigen unbeweglichen Vermögensgegenständen	0,00	0,00	0	0	0	0	0	0	0	0	0,00	0,00
Auszahlungen für Baumaßnahmen	6.447,69	27.232,19	0	0	0	0	12.000	0	0	0	3.344.382,15	3.356.382,15
Auszahlungen für den Erwerb von übrigem Sachanlagevermögen	0,00	0,00	0	0	0	0	0	0	0	0	0,00	0,00
Auszahlungen für den Erwerb von Finanzanlagevermögen und von Wertpapieren des Umlaufvermögens	0,00	0,00	0	0	0	0	0	0	0	0	0,00	0,00
Auszahlungen für Investitionsförderungsmaßnahmen	0,00	0,00	0	0	0	0	0	0	0	0	0,00	0,00
Auszahlungen für sonstige Investitionen	0,00	0,00	0	0	0	0	0	0	0	0	0,00	0,00
Auszahlungen für Investitionstätigkeit	6.447,69	27.232,19	0	0	0	0	12.000	0	0	0	3.344.382,15	3.356.382,15
<b>Saldo (Einzahlungen aus Investitionstätigkeit ./. Auszahlungen für Investitionstätigkeit)</b>	<b>-6.447,69</b>	<b>-27.232,19</b>	<b>0</b>	<b>0</b>	<b>0</b>	<b>0</b>	<b>-12.000</b>	<b>0</b>	<b>0</b>	<b>0</b>	<b>-1.832.690</b>	<b>-2.284.388</b>
aus Vorjahren fortgeltende Verpflichtungsermächtigungen für die Maßnahme	X						0	0	0	0	X	
vorgesehene Verpflichtungsermächtigungen des Haushaltjahres für die Maßnahme							0	0	0	0		
Summe der Verpflichtungsermächtigungen für die Maßnahme							0	0	0	0		
davon voraussichtlich kreditfinanziert							0	0	0	0		
<b>Saldo (Einzahlungen aus Investitionstätigkeit ./. Auszahlungen aus Investitionstätigkeit)</b>	<b>-6.447,69</b>	<b>-27.232,19</b>	<b>0</b>	<b>0</b>	<b>0</b>	<b>0</b>	<b>-12.000</b>	<b>0</b>	<b>0</b>	<b>0</b>	<b>-1.832.690,37</b>	<b>-2.284.387,61</b>
<b>365213 Kita "Kunterbunt" Turmgutstraße</b>												
Einzahlungen aus Investitionszuwendungen	0,00	0,00	0	0	0	0	0	0	0	0	0,00	150.000,00
darunter: investive Schlüsselzuweisungen	0,00	0,00	0	0	0	0	0	0	0	0	0,00	150.000,00
Einzahlungen aus Investitionsbeiträgen und ähnlichen Entgelten für Investitionstätigkeit	0,00	0,00	0	0	0	0	0	0	0	0	0,00	0,00
Einzahlung aus der Veräußerung von immateriellen Vermögensgegenständen	0,00	0,00	0	0	0	0	0	0	0	0	0,00	0,00
Einzahlung aus der Veräußerung von Grundstücken, Gebäuden und sonstigen unbeweglichen Vermögensgegenständen	0,00	0,00	0	0	0	0	0	0	0	0	0,00	0,00

Doppischer Doppelhaushalt 2019/ 2020 der Großen Kreisstadt Pirna

Ein- und Auszahlungsarten (anteilig bezogen auf den Teilfinanzhaushalt)	Ergebnis	übertragene	Ansatz	Ansatz	Verpflichtungs-		Ansatz	2021	2022	2023	bisher bereit gestellt (einschließlich Spalten 2+3)	Gesamtein-/ Gesamtaus- zahlungen
	2017	Ermäch- tigungen	2018	2019	2019	2020	2020	auf das Haushaltsjahr folgende Jahre				
	Euro											
	1	2	3	4	5	6	7	8	9	10	11	12
Einzahlung aus der Veräußerung von übrigem Sachanlagevermögen	0,00	0,00	0	0	0	0	0	0	0	0	0,00	0,00
Einzahlung aus der Veräußerung von Finanzanlagevermögen und von Wertpapieren des Umlaufvermögens	0,00	0,00	0	0	0	0	0	0	0	0	0,00	0,00
Einzahlung für sonstige Investitionstätigkeit	0,00	0,00	0	0	0	0	0	0	0	0	0,00	0,00
Einzahlung für Investitionstätigkeit	0,00	0,00	0	0	0	0	0	0	0	0	0,00	150.000,00
Auszahlungen für den Erwerb von immateriellen Vermögensgegenständen	0,00	0,00	0	0	0	0	0	0	0	0	0,00	0,00
Auszahlungen für den Erwerb von Grundstücken, Gebäuden und sonstigen unbeweglichen Vermögensgegenständen	0,00	0,00	0	0	0	0	0	0	0	0	0,00	0,00
Auszahlungen für Baumaßnahmen	34.567,59	173,22	0	0	0	0	2.000	0	0	0	29.999,00	181.999,00
Auszahlungen für den Erwerb von übrigem Sachanlagevermögen	0,00	0,00	0	0	0	0	0	0	0	0	0,00	0,00
Auszahlungen für den Erwerb von Finanzanlagevermögen und von Wertpapieren des Umlaufvermögens	0,00	0,00	0	0	0	0	0	0	0	0	0,00	0,00
Auszahlungen für Investitionsförderungsmaßnahmen	0,00	0,00	0	0	0	0	0	0	0	0	0,00	0,00
Auszahlungen für sonstige Investitionen	0,00	0,00	0	0	0	0	0	0	0	0	0,00	0,00
Auszahlungen für Investitionstätigkeit	34.567,59	173,22	0	0	0	0	2.000	0	0	0	29.999,00	181.999,00
<b>Saldo (Einzahlungen aus Investitionstätigkeit ./. Auszahlungen für Investitionstätigkeit)</b>	<b>-34.567,59</b>	<b>-173,22</b>	<b>0</b>	<b>0</b>	<b>0</b>	<b>0</b>	<b>-2.000</b>	<b>0</b>	<b>0</b>	<b>0</b>	<b>-29.999</b>	<b>-31.999</b>
aus Vorjahren fortgeltende Verpflichtungsermächtigungen für die Maßnahme	X						0	0	0	0	X	
vorgesehene Verpflichtungsermächtigungen des Haushaltjahres für die Maßnahme							0	0	0	0		
Summe der Verpflichtungsermächtigungen für die Maßnahme							0	0	0	0		
davon voraussichtlich kreditfinanziert							0	0	0	0		
<b>Saldo (Einzahlungen aus Investitionstätigkeit ./. Auszahlungen aus Investitionstätigkeit)</b>	<b>-34.567,59</b>	<b>-173,22</b>	<b>0</b>	<b>0</b>	<b>0</b>	<b>0</b>	<b>-2.000</b>	<b>0</b>	<b>0</b>	<b>0</b>	<b>-29.999,00</b>	<b>-31.999,00</b>
<b>365214 Kita "Naseweis" Walkmühlenweg</b>												
Einzahlungen aus Investitionszuwendungen	0,00	0,00	0	90.000	0	0	0	0	0	0	5.700,00	5.700,00
darunter: investive Schlüsselzuweisungen	0,00	0,00	0	90.000	0	0	0	0	0	0	5.700,00	5.700,00
Einzahlungen aus Investitionsbeiträgen und ähnlichen Entgelten für Investitionstätigkeit	0,00	0,00	0	0	0	0	0	0	0	0	0,00	0,00

Doppischer Doppelhaushalt 2019/ 2020 der Großen Kreisstadt Pirna

Ein- und Auszahlungsarten (anteilig bezogen auf den Teilfinanzhaushalt)	Ergebnis	übertragene Ermächtigungen	Ansatz	Ansatz	Verpflichtungsermächtigungen		Ansatz	2021	2022	2023	bisher bereitgestellt (einschließlich Spalten 2+3)	Gesamtein-/Gesamtauszahlungen	
	2017		2018	2019	2019	2020	2020	auf das Haushaltsjahr folgende Jahre					
	Euro												
	1	2	3	4	5	6	7	8	9	10	11	12	
Einzahlung aus der Veräußerung von immateriellen Vermögensgegenständen	0,00	0,00	0	0	0	0	0	0	0	0	0,00	0,00	
Einzahlung aus der Veräußerung von Grundstücken, Gebäuden und sonstigen unbeweglichen Vermögensgegenständen	0,00	0,00	0	0	0	0	0	0	0	0	0,00	0,00	
Einzahlung aus der Veräußerung von übrigem Sachanlagevermögen	0,00	0,00	0	0	0	0	0	0	0	0	0,00	0,00	
Einzahlung aus der Veräußerung von Finanzanlagevermögen und von Wertpapieren des Umlaufvermögens	0,00	0,00	0	0	0	0	0	0	0	0	0,00	0,00	
Einzahlung für sonstige Investitionstätigkeit	0,00	0,00	0	0	0	0	0	0	0	0	0,00	0,00	
Einzahlung für Investitionstätigkeit	0,00	0,00	0	90.000	0	0	0	0	0	0	5.700,00	5.700,00	
Auszahlungen für den Erwerb von immateriellen Vermögensgegenständen	0,00	0,00	0	0	0	0	0	0	0	0	0,00	0,00	
Auszahlungen für den Erwerb von Grundstücken, Gebäuden und sonstigen unbeweglichen Vermögensgegenständen	0,00	0,00	0	0	0	0	0	0	0	0	0,00	0,00	
Auszahlungen für Baumaßnahmen	616,44	0,00	0	90.000	0	0	4.600	0	0	0	96.045,99	101.645,99	
Auszahlungen für den Erwerb von übrigem Sachanlagevermögen	0,00	0,00	0	0	0	0	0	0	0	0	0,00	0,00	
Auszahlungen für den Erwerb von Finanzanlagevermögen und von Wertpapieren des Umlaufvermögens	0,00	0,00	0	0	0	0	0	0	0	0	0,00	0,00	
Auszahlungen für Investitionsförderungsmaßnahmen	0,00	0,00	0	0	0	0	0	0	0	0	0,00	0,00	
Auszahlungen für sonstige Investitionen	0,00	0,00	0	0	0	0	0	0	0	0	0,00	0,00	
Auszahlungen für Investitionstätigkeit	616,44	0,00	0	90.000	0	0	4.600	0	0	0	96.045,99	101.645,99	
<b>Saldo (Einzahlungen aus Investitionstätigkeit ./.</b> <b>Auszahlungen für Investitionstätigkeit)</b>	<b>-616,44</b>	<b>0,00</b>	<b>0</b>	<b>0</b>	<b>0</b>	<b>0</b>	<b>-4.600</b>	<b>0</b>	<b>0</b>	<b>0</b>	<b>-90.346</b>	<b>-95.946</b>	
aus Vorjahren fortgeltende Verpflichtungsermächtigungen für die Maßnahme	X							0	0	0	0	X	
vorgesehene Verpflichtungsermächtigungen des Haushaltjahres für die Maßnahme								0	0	0	0		
Summe der Verpflichtungsermächtigungen für die Maßnahme								0	0	0	0		
davon voraussichtlich kreditfinanziert								0	0	0	0		
<b>Saldo (Einzahlungen aus Investitionstätigkeit ./.</b> <b>Auszahlungen aus Investitionstätigkeit)</b>	<b>-616,44</b>	<b>0,00</b>	<b>0</b>	<b>0</b>	<b>0</b>	<b>0</b>	<b>-4.600</b>	<b>0</b>	<b>0</b>	<b>0</b>	<b>-90.345,99</b>	<b>-95.945,99</b>	

Doppischer Doppelhaushalt 2019/ 2020 der Großen Kreisstadt Pirna

Ein- und Auszahlungsarten (anteilig bezogen auf den Teilfinanzhaushalt)	Ergebnis	übertragene Ermäch- tigungen	Ansatz	Ansatz	Verpflichtungs- ermächtigungen		Ansatz	2021	2022	2023	bisher bereit gestellt (einschließlich Spalten 2+3)	Gesamtein-/ Gesamtaus- zahlungen
	2017		2018	2019	2019	2020	2020	auf das Haushaltsjahr folgende Jahre				
	Euro											
	1	2	3	4	5	6	7	8	9	10	11	12
<b>365216 Kindertagesstätte "Spatzennest" Lindenstraße</b>												
Einzahlungen aus Investitionszuwendungen	0,00	0,00	0	0	0	0	0	0	0	0	970,00	970,00
darunter: investive Schlüsselzuweisungen	0,00	0,00	0	0	0	0	0	0	0	0	970,00	970,00
Einzahlungen aus Investitionsbeiträgen und ähnlichen Entgelten für Investitionstätigkeit	0,00	0,00	0	0	0	0	0	0	0	0	0,00	0,00
Einzahlung aus der Veräußerung von immateriellen Vermögensgegenständen	0,00	0,00	0	0	0	0	0	0	0	0	0,00	0,00
Einzahlung aus der Veräußerung von Grundstücken, Gebäuden und sonstigen unbeweglichen Vermögensgegenständen	0,00	0,00	0	0	0	0	0	0	0	0	0,00	0,00
Einzahlung aus der Veräußerung von übrigem Sachanlagevermögen	0,00	0,00	0	0	0	0	0	0	0	0	0,00	0,00
Einzahlung aus der Veräußerung von Finanzanlagevermögen und von Wertpapieren des Umlaufvermögens	0,00	0,00	0	0	0	0	0	0	0	0	0,00	0,00
Einzahlung für sonstige Investitionstätigkeit	0,00	0,00	0	0	0	0	0	0	0	0	0,00	0,00
Einzahlung für Investitionstätigkeit	0,00	0,00	0	0	0	0	0	0	0	0	970,00	970,00
Auszahlungen für den Erwerb von immateriellen Vermögensgegenständen	0,00	0,00	0	0	0	0	0	0	0	0	0,00	0,00
Auszahlungen für den Erwerb von Grundstücken, Gebäuden und sonstigen unbeweglichen Vermögensgegenständen	0,00	0,00	0	0	0	0	0	0	0	0	494.784,25	494.784,25
Auszahlungen für Baumaßnahmen	42.713,42	885,07	0	0	0	0	0	2.000	0	0	1.117.038,17	1.119.038,17
Auszahlungen für den Erwerb von übrigem Sachanlagevermögen	0,00	0,00	0	0	0	0	0	0	0	0	0,00	0,00
Auszahlungen für den Erwerb von Finanzanlagevermögen und von Wertpapieren des Umlaufvermögens	0,00	0,00	0	0	0	0	0	0	0	0	0,00	0,00
Auszahlungen für Investitionsförderungsmaßnahmen	0,00	0,00	0	0	0	0	0	0	0	0	0,00	0,00
Auszahlungen für sonstige Investitionen	0,00	0,00	0	0	0	0	0	0	0	0	0,00	0,00
Auszahlungen für Investitionstätigkeit	42.713,42	885,07	0	0	0	0	0	2.000	0	0	1.611.822,42	1.613.822,42
<b>Saldo (Einzahlungen aus Investitionstätigkeit ./. Auszahlungen für Investitionstätigkeit)</b>	<b>-42.713,42</b>	<b>-885,07</b>	<b>0</b>	<b>0</b>	<b>0</b>	<b>0</b>	<b>0</b>	<b>-2.000</b>	<b>0</b>	<b>0</b>	<b>-1.610.852</b>	<b>-1.612.852</b>



Doppischer Doppelhaushalt 2019/ 2020 der Großen Kreisstadt Pirna

Ein- und Auszahlungsarten (anteilig bezogen auf den Teilfinanzhaushalt)	Ergebnis	übertragene	Ansatz	Ansatz	Verpflichtungs-		Ansatz	2021	2022	2023	bisher bereit gestellt (einschließlich Spalten 2+3)	Gesamtein-/ Gesamtaus- zahlungen
	2017	Ermäch- tigungen	2018	2019	2019	2020	2020	auf das Haushaltsjahr folgende Jahre				
	Euro											
	1	2	3	4	5	6	7	8	9	10	11	12
aus Vorjahren fortgeltende Verpflichtungsermächtigungen für die Maßnahme							0	0	0	0		
vorgesehene Verpflichtungsermächtigungen des Haushaltsjahres für die Maßnahme							0	0	0	0		
Summe der Verpflichtungsermächtigungen für die Maßnahme							0	0	0	0		
davon voraussichtlich kreditfinanziert							0	0	0	0		
<b>Saldo (Einzahlungen aus Investitionstätigkeit ./. Auszahlungen aus Investitionstätigkeit)</b>	<b>-42.713,42</b>	<b>-885,07</b>	<b>0</b>	<b>0</b>	<b>0</b>	<b>0</b>	<b>0</b>	<b>-2.000</b>	<b>0</b>	<b>0</b>	<b>-1.610.852,42</b>	<b>-1.612.852,42</b>
<b>365217 Kindertagesstätte "Spieलोase"</b>												
Einzahlungen aus Investitionszuwendungen	303.750,00	3.750,00	0	0	0	0	0	0	0	0	359.000,00	359.000,00
darunter: investive Schlüsselzuweisungen	0,00	0,00	0	0	0	0	0	0	0	0	359.000,00	359.000,00
Einzahlungen aus Investitionsbeiträgen und ähnlichen Entgelten für Investitionstätigkeit	0,00	0,00	0	0	0	0	0	0	0	0	0,00	0,00
Einzahlung aus der Veräußerung von immateriellen Vermögensgegenständen	0,00	0,00	0	0	0	0	0	0	0	0	0,00	0,00
Einzahlung aus der Veräußerung von Grundstücken, Gebäuden und sonstigen unbeweglichen Vermögensgegenständen	0,00	0,00	0	0	0	0	0	0	0	0	0,00	0,00
Einzahlung aus der Veräußerung von übrigem Sachanlagevermögen	0,00	0,00	0	0	0	0	0	0	0	0	0,00	0,00
Einzahlung aus der Veräußerung von Finanzanlagevermögen und von Wertpapieren des Umlaufvermögens	0,00	0,00	0	0	0	0	0	0	0	0	0,00	0,00
Einzahlung für sonstige Investitionstätigkeit	0,00	0,00	0	0	0	0	0	0	0	0	0,00	0,00
Einzahlung für Investitionstätigkeit	303.750,00	3.750,00	0	0	0	0	0	0	0	0	359.000,00	359.000,00
Auszahlungen für den Erwerb von immateriellen Vermögensgegenständen	0,00	0,00	0	0	0	0	0	0	0	0	0,00	0,00
Auszahlungen für den Erwerb von Grundstücken, Gebäuden und sonstigen unbeweglichen Vermögensgegenständen	0,00	0,00	0	0	0	0	0	0	0	0	0,00	0,00
Auszahlungen für Baumaßnahmen	457.744,82	56.789,98	0	0	0	0	10.000	0	0	0	1.015.895,00	1.025.619,13
Auszahlungen für den Erwerb von übrigem Sachanlagevermögen	0,00	0,00	0	0	0	0	0	0	0	0	0,00	0,00
Auszahlungen für den Erwerb von Finanzanlagevermögen und von Wertpapieren des Umlaufvermögens	0,00	0,00	0	0	0	0	0	0	0	0	0,00	0,00
Auszahlungen für Investitionsförderungsmaßnahmen	0,00	0,00	0	0	0	0	0	0	0	0	0,00	0,00

Doppischer Doppelhaushalt 2019/ 2020 der Großen Kreisstadt Pirna

Ein- und Auszahlungsarten (anteilig bezogen auf den Teilfinanzhaushalt)	Ergebnis	übertragene	Ansatz	Ansatz	Verpflichtungs-		Ansatz	2021	2022	2023	bisher bereit gestellt (einschließlich Spalten 2+3)	Gesamtein-/ Gesamtaus- zahlungen
	2017	Ermäch- tigungen	2018	2019	2019	2020	2020	auf das Haushaltsjahr folgende Jahre				
	Euro											
	1	2	3	4	5	6	7	8	9	10	11	12
Auszahlungen für sonstige Investitionen	0,00	0,00	0	0	0	0	0	0	0	0	0,00	0,00
Auszahlungen für Investitionstätigkeit	457.744,82	56.789,98	0	0	0	0	10.000	0	0	0	1.015.895,00	1.025.619,13
<b>Saldo (Einzahlungen aus Investitionstätigkeit ./. Auszahlungen für Investitionstätigkeit)</b>	<b>-153.994,82</b>	<b>-53.039,98</b>	<b>0</b>	<b>0</b>	<b>0</b>	<b>0</b>	<b>-10.000</b>	<b>0</b>	<b>0</b>	<b>0</b>	<b>-656.895</b>	<b>-666.619</b>
aus Vorjahren fortgeltende Verpflichtungsermächtigungen für die Maßnahme	X						0	0	0	0	X	
vorgesehene Verpflichtungsermächtigungen des Haushaltsjahres für die Maßnahme							0	0	0	0		
Summe der Verpflichtungsermächtigungen für die Maßnahme							0	0	0	0		
davon voraussichtlich kreditfinanziert							0	0	0	0		
<b>Saldo (Einzahlungen aus Investitionstätigkeit ./. Auszahlungen aus Investitionstätigkeit)</b>	<b>-153.994,82</b>	<b>-53.039,98</b>	<b>0</b>	<b>0</b>	<b>0</b>	<b>0</b>	<b>-10.000</b>	<b>0</b>	<b>0</b>	<b>0</b>	<b>-656.895,00</b>	<b>-666.619,13</b>
<b>365218 Kita Prof.-Roßmäßler-Straße</b>												
Einzahlungen aus Investitionszuwendungen	774.848,84	325.151,20	0	0	0	0	0	0	0	0	0,00	1.820.600,00
darunter: investive Schlüsselzuweisungen	0,00	0,00	0	0	0	0	0	0	0	0	0,00	720.600,00
Einzahlungen aus Investitionsbeiträgen und ähnlichen Entgelten für Investitionstätigkeit	0,00	0,00	0	0	0	0	0	0	0	0	0,00	0,00
Einzahlung aus der Veräußerung von immateriellen Vermögensgegenständen	0,00	0,00	0	0	0	0	0	0	0	0	0,00	0,00
Einzahlung aus der Veräußerung von Grundstücken, Gebäuden und sonstigen unbeweglichen Vermögensgegenständen	0,00	0,00	0	0	0	0	0	0	0	0	0,00	0,00
Einzahlung aus der Veräußerung von übrigem Sachanlagevermögen	0,00	0,00	0	0	0	0	0	0	0	0	0,00	0,00
Einzahlung aus der Veräußerung von Finanzanlagevermögen und von Wertpapieren des Umlaufvermögens	0,00	0,00	0	0	0	0	0	0	0	0	0,00	0,00
Einzahlung für sonstige Investitionstätigkeit	0,00	0,00	0	0	0	0	0	0	0	0	0,00	0,00
Einzahlung für Investitionstätigkeit	774.848,84	325.151,20	0	0	0	0	0	0	0	0	0,00	1.820.600,00
Auszahlungen für den Erwerb von immateriellen Vermögensgegenständen	0,00	0,00	0	0	0	0	0	0	0	0	0,00	0,00
Auszahlungen für den Erwerb von Grundstücken, Gebäuden und sonstigen unbeweglichen Vermögensgegenständen	0,00	0,00	0	0	0	0	0	0	0	0	0,00	0,00
Auszahlungen für Baumaßnahmen	1.276.584,84	616.678,88	979.000	0	0	0	0	0	12.000	0	56.556,89	2.866.236,89

Doppischer Doppelhaushalt 2019/ 2020 der Großen Kreisstadt Pirna

Ein- und Auszahlungsarten (anteilig bezogen auf den Teilfinanzhaushalt)	Ergebnis	übertragene Ermächtigungen	Ansatz	Ansatz	Verpflichtungsermächtigungen		Ansatz	2021	2022	2023	bisher bereitgestellt (einschließlich Spalten 2+3)	Gesamtein-/Gesamtauszahlungen
	2017		2018	2019	2019	2020	2020	auf das Haushaltsjahr folgende Jahre				
	Euro											
	1	2	3	4	5	6	7	8	9	10	11	12
Auszahlungen für den Erwerb von übrigem Sachanlagevermögen	0,00	0,00	0	0	0	0	0	0	0	0	0,00	0,00
Auszahlungen für den Erwerb von Finanzanlagevermögen und von Wertpapieren des Umlaufvermögens	0,00	0,00	0	0	0	0	0	0	0	0	0,00	0,00
Auszahlungen für Investitionsförderungsmaßnahmen	0,00	0,00	0	0	0	0	0	0	0	0	0,00	0,00
Auszahlungen für sonstige Investitionen	0,00	0,00	0	0	0	0	0	0	0	0	0,00	0,00
Auszahlungen für Investitionstätigkeit	1.276.584,84	616.678,88	979.000	0	0	0	0	0	12.000	0	56.556,89	2.866.236,89
<b>Saldo (Einzahlungen aus Investitionstätigkeit ./.</b> <b>Auszahlungen für Investitionstätigkeit)</b>	<b>-501.736,00</b>	<b>-291.527,68</b>	<b>-979.000</b>	<b>0</b>	<b>0</b>	<b>0</b>	<b>0</b>	<b>0</b>	<b>-12.000</b>	<b>0</b>	<b>-56.557</b>	<b>-1.045.637</b>
aus Vorjahren fortgeltende Verpflichtungsermächtigungen für die Maßnahme	X						0	0	0	0	X	
vorgesehene Verpflichtungsermächtigungen des Haushaltsjahres für die Maßnahme							0	0	0	0		
Summe der Verpflichtungsermächtigungen für die Maßnahme							0	0	0	0		
davon voraussichtlich kreditfinanziert							0	0	0	0		
<b>Saldo (Einzahlungen aus Investitionstätigkeit ./.</b> <b>Auszahlungen aus Investitionstätigkeit)</b>	<b>-501.736,00</b>	<b>-291.527,68</b>	<b>-979.000</b>	<b>0</b>	<b>0</b>	<b>0</b>	<b>0</b>	<b>0</b>	<b>-12.000</b>	<b>0</b>	<b>-56.556,89</b>	<b>-1.045.636,89</b>

**Produktinformationen**

Produktbereich

42 Sportförderung

**Teilergebnishaushalt**

Ertrags- und Aufwandsarten (anteilig bezogen auf den Teilergebnishaushalt)		Ergebnis	Ansatz	Ansatz	Ansatz	2021	2022	2023
		2017	2018 (Ifd. Haushaltsjahr)	2019 (Planjahr)	2020 (Planjahr)	auf das Haushaltsjahr folgende Jahre		
		Euro						
		1	2	3	4	5	6	7
1	anteilige Steuern und ähnliche Abgaben	0,00	0	0	0	0	0	0
	+ anteilige Zuweisungen und Umlagen nach Arten sowie aufgelöste Sonderposten	40.325,25	36.220	38.320	36.040	90.280	90.280	90.280
	darunter: Umlagen	0,00	0	0	0	0	0	0
	aufgelöste Sonderposten	39.113,24	36.220	38.320	36.040	90.280	90.280	90.280
	+ anteilige sonstige Transfererträge	0,00	0	0	0	0	0	0
	+ anteilige öffentlich-rechtliche Leistungsentgelte	0,00	0	0	0	0	0	0
	+ anteilige privatrechtliche Leistungsentgelte	0,00	0	0	0	0	0	0
	+ anteilige Kostenerstattungen und Kostenumlagen	298,11	0	0	0	0	0	0
	+ anteilige Zinsen und sonstige Finanzerträge	0,00	0	0	0	0	0	0
	+/- anteilige aktivierte Eigenleistungen und Bestandsveränderungen	-24,49	0	0	0	0	0	0
	+ anteilige sonstige ordentliche Erträge	2.017,34	0	0	0	0	0	0
<b>2</b>	<b>= anteilige ordentliche Erträge</b>	<b>42.616,21</b>	<b>36.220</b>	<b>38.320</b>	<b>36.040</b>	<b>90.280</b>	<b>90.280</b>	<b>90.280</b>
3	anteilige Personalaufwendungen	69.994,68	74.198	79.046	80.756	82.371	84.018	85.699
	+ anteilige Versorgungsaufwendungen	0,00	0	0	0	0	0	0
	+ anteilige Aufwendungen für Sach- und Dienstleistungen	108.831,40	12.080	12.407	12.788	13.169	13.550	13.931
	+ anteilige Abschreibungen im ordentlichen Ergebnis	195.494,50	245.740	182.980	169.520	240.070	228.900	221.040
	+ anteilige Zinsen und sonstige Finanzaufwendungen	0,00	0	0	0	0	0	0
	+ anteilige Transferaufwendungen und Abschreibungen auf Sonderposten für geleistete Investitionsfördermaßnahmen	697.054,08	683.360	726.900	739.040	722.360	756.990	769.280
	+ anteilige sonstige ordentliche Aufwendungen	16.177,30	24.730	28.920	26.920	31.920	31.920	31.920
<b>4</b>	<b>= anteilige ordentliche Aufwendungen</b>	<b>1.087.551,96</b>	<b>1.040.108</b>	<b>1.030.253</b>	<b>1.029.024</b>	<b>1.089.890</b>	<b>1.115.378</b>	<b>1.121.870</b>
<b>5</b>	<b>= anteiliges veranschlagtes ordentliches Ergebnis (veranschlagter Aufwand-/ Ertragsüberschuss, Nummer 2 ./ Nummer 4)</b>	<b>-1.044.935,75</b>	<b>-1.003.888</b>	<b>-991.933</b>	<b>-992.984</b>	<b>-999.610</b>	<b>-1.025.098</b>	<b>-1.031.590</b>
6	anteilige Erträge aus interner Leistungsverrechnung	81.018,00	0	0	0	0	0	0
7	+ anteilige Aufwendungen für interne Leistungsverrechnung	232.739,46	142.610	139.938	140.604	140.604	140.604	140.604
8	+ anteilige kalkulatorische Kosten	0,00	0	0	0	0	0	0

Doppischer Doppelhaushalt 2019/ 2020 der Großen Kreisstadt Pirna

Ertrags- und Aufwandsarten (anteilig bezogen auf den Teilergebnishaushalt)			Ergebnis	Ansatz	Ansatz	Ansatz	2021	2022	2023
			2017	2018 (Ifd. Haushaltsjahr)	2019 (Planjahr)	2020 (Planjahr)	auf das Haushaltsjahr folgende Jahre		
			Euro						
			1	2	3	4	5	6	7
<b>9</b>	=	<b>anteiliges veranschlagtes kalkulatorisches Ergebnis (Nummern 6 ./. Nummern 7 + 8)</b>	<b>-151.721,46</b>	<b>-142.610</b>	<b>-139.938</b>	<b>-140.604</b>	<b>-140.604</b>	<b>-140.604</b>	<b>-140.604</b>
<b>10</b>	=	<b>anteiliger veranschlagter Nettoressourcenbedarf/-überschuss (Nummern 5 + 9)</b>	<b>-1.196.657,21</b>	<b>-1.146.498</b>	<b>-1.131.871</b>	<b>-1.133.588</b>	<b>-1.140.214</b>	<b>-1.165.702</b>	<b>-1.172.194</b>

**Produktinformationen**

Produktbereich

42 Sportförderung

**Teilfinanzhaushalt  
A. Zahlungsübersicht**

Ein- und Auszahlungsarten (anteilig bezogen auf den Teilfinanzhaushalt)			Ergebnis	Ansatz	Ansatz	Ansatz	2021	2022	2023
			2017	2018 (Ifd. Haushaltsjahr)	2019 (Planjahr)	2020 (Planjahr)	auf das Haushaltsjahr folgende Jahre		
			Euro						
			1	2	3	4	5	6	7
1		anteilige Steuern und ähnliche Abgaben	0,00	0	0	0	0	0	0
	+	anteilige Zuwendungen und Umlagen für laufende Verwaltungstätigkeit	1.212,01	0	0	0	0	0	0
	+	anteilige sonstige Transfereinzahlungen	0,00	0	0	0	0	0	0
	+	anteilige öffentlich-rechtliche Leistungsentgelte, ausgenommen Investitionsbeiträge	0,00	0	0	0	0	0	0
	+	anteilige privatrechtliche Leistungsentgelte	2.377,80	0	0	0	0	0	0
	+	anteilige Kostenerstattungen und Kostenumlagen	348,11	0	0	0	0	0	0
	+	anteilige Zinsen und sonstige Finanzeinzahlungen	0,00	0	0	0	0	0	0
	+	anteilige sonstige haushaltswirksame Einzahlungen aus laufender Verwaltungstätigkeit	0,00	0	0	0	0	0	0
<b>2</b>	=	<b>anteilige Einzahlungen aus laufender Verwaltungstätigkeit</b>	<b>3.937,92</b>	<b>0</b>	<b>0</b>	<b>0</b>	<b>0</b>	<b>0</b>	<b>0</b>
3		anteilige Personalauszahlungen	69.994,68	74.198	79.046	80.756	82.371	84.018	85.699
	+	anteilige Versorgungsauszahlungen	0,00	0	0	0	0	0	0
	+	anteilige Auszahlungen für Sach- und Dienstleistungen	33.702,44	12.080	12.407	12.788	13.169	13.550	13.931
	+	anteilige Zinsen und sonstige Finanzauszahlungen	0,00	0	0	0	0	0	0
	+	anteilige Transferauszahlungen aus laufender Verwaltungstätigkeit	500.608,36	606.100	602.100	602.100	579.600	599.600	599.600
	+	sonstige haushaltswirksame Auszahlungen aus laufender Verwaltungstätigkeit	16.175,73	24.730	28.920	26.920	31.920	31.920	31.920
<b>4</b>	=	<b>anteilige Auszahlungen aus laufender Verwaltungstätigkeit</b>	<b>620.481,21</b>	<b>717.108</b>	<b>722.473</b>	<b>722.564</b>	<b>707.060</b>	<b>729.088</b>	<b>731.150</b>
<b>5</b>	=	<b>anteiliger Zahlungsmittelsaldo aus laufender Verwaltungstätigkeit (Nummer 2 ./ . Nummer 4)</b>	<b>-616.543,29</b>	<b>-717.108</b>	<b>-722.473</b>	<b>-722.564</b>	<b>-707.060</b>	<b>-729.088</b>	<b>-731.150</b>
6		anteilige Einzahlungen aus Investitionszuwendungen	0,00	0	0	1.653.120	558.000	0	0
		darunter: investive Schlüsselzuweisungen	0,00	0	0	0	0	0	0
	+	anteilige Einzahlungen aus Investitionsbeiträgen und ähnlichen Entgelten für Investitionstätigkeit	0,00	0	0	0	0	0	0
	+	anteilige Einzahlungen aus der Veräußerung von immateriellen Vermögensgegenständen	0,00	0	0	0	0	0	0
	+	anteilige Einzahlungen aus der Veräußerung von Grundstücken, Gebäuden und sonstigen unbeweglichen Vermögensgegenständen	154.785,27	0	0	0	0	0	0
	+	anteilige Einzahlungen aus der Veräußerung von übrigem Sachanlagevermögen	0,00	0	0	0	0	0	0

Doppischer Doppelhaushalt 2019/ 2020 der Großen Kreisstadt Pirna

Ein- und Auszahlungsarten (anteilig bezogen auf den Teilfinanzhaushalt)		Ergebnis	Ansatz	Ansatz	Ansatz	2021	2022	2023						
		2017	2018 (Ifd. Haushaltsjahr)	2019 (Planjahr)	2020 (Planjahr)	auf das Haushaltsjahr folgende Jahre								
		Euro							1	2	3	4	5	6
	+	anteilige Einzahlungen aus der Veräußerung von Finanzanlagevermögen und von Wertpapieren des Umlaufvermögens	0,00	0	0	0	0	0	0	0	0	0	0	0
	+	anteilige Einzahlungen für sonstige Investitionstätigkeit	0,00	0	0	0	0	0	0	0	0	0	0	0
	=	<b>anteilige Einzahlungen für Investitionstätigkeit</b>	<b>154.785,27</b>	<b>0</b>	<b>0</b>	<b>1.653.120</b>	<b>558.000</b>	<b>0</b>	<b>0</b>	<b>0</b>	<b>0</b>	<b>0</b>	<b>0</b>	<b>0</b>
7		anteilige Auszahlungen für den Erwerb von immateriellen Vermögensgegenständen	0,00	0	0	0	0	0	0	0	0	0	0	0
	+	anteilige Auszahlungen für den Erwerb von Grundstücken, Gebäuden und sonstigen unbeweglichen Vermögensgegenständen	-6.530,00	0	0	0	0	0	0	0	0	0	0	0
	+	anteilige Auszahlungen für Baumaßnahmen	87.928,42	0	295.000	2.296.000	775.000	0	0	0	0	0	0	0
	+	anteilige Auszahlungen für den Erwerb von übrigem Sachanlagevermögen	0,00	0	0	0	0	0	0	0	0	0	0	0
	+	anteilige Auszahlungen für den Erwerb von Finanzanlagevermögen und von Wertpapieren des Umlaufvermögens	0,00	0	0	0	0	0	0	0	0	0	0	0
	+	anteilige Auszahlungen für Investitionsförderungsmaßnahmen	1.059.192,94	1.122.590	1.122.590	1.122.590	1.122.590	1.122.590	1.122.590	1.122.590	1.122.590	1.122.590	1.122.590	1.122.590
	+	anteilige Auszahlungen für sonstige Investitionstätigkeit	0,00	0	0	0	0	0	0	0	0	0	0	0
	=	<b>anteilige Auszahlungen für Investitionstätigkeit</b>	<b>1.140.591,36</b>	<b>1.122.590</b>	<b>1.417.590</b>	<b>3.418.590</b>	<b>1.897.590</b>	<b>1.122.590</b>	<b>1.122.590</b>	<b>1.122.590</b>	<b>1.122.590</b>	<b>1.122.590</b>	<b>1.122.590</b>	<b>1.122.590</b>
	=	<b>anteiliger Zahlungsmittelsaldo aus Investitionstätigkeit (Nummer 6 ./. Nummer 7)</b>	<b>-985.806,09</b>	<b>-1.122.590</b>	<b>-1.417.590</b>	<b>-1.765.470</b>	<b>-1.339.590</b>	<b>-1.122.590</b>	<b>-1.122.590</b>	<b>-1.122.590</b>	<b>-1.122.590</b>	<b>-1.122.590</b>	<b>-1.122.590</b>	<b>-1.122.590</b>
8	=	<b>anteiliger veranschlagter Finanzierungsmittelüberschuss/-bedarf (Nummer 5 + Nummer 6 ./. Nummer 7)</b>	<b>-1.602.349,38</b>	<b>-1.839.698</b>	<b>-2.140.063</b>	<b>-2.488.034</b>	<b>-2.046.650</b>	<b>-1.851.678</b>	<b>-1.851.678</b>	<b>-1.851.678</b>	<b>-1.851.678</b>	<b>-1.851.678</b>	<b>-1.851.678</b>	<b>-1.851.678</b>
	+	anteilige Einzahlungen aus übertragenen Ermächtigungen (ohne Einzahlungen aus übertragenen Kreditermächtigungen)		0	0									
	-	anteilige Auszahlungen aus übertragenen Ermächtigungen		391.946	0									

## Teilfinanzhaushalt – Blatt 2

## B. Investitionsprogramm – Planung einzelner Investitionsvorhaben

Ein- und Auszahlungsarten (anteilig bezogen auf den Teilfinanzhaushalt)	Ergebnis 2017	übertragene Ermäch- tigungen	Ansatz 2018	Ansatz 2019	Verpflichtungs- ermächtigungen		Ansatz 2020	2021	2022	2023	bisher bereit gestellt (einschließlich Spalten 2+3)	Gesamtein-/ Gesamtaus- zahlungen
					auf das Haushaltsjahr folgende Jahre							
	Euro											
	1	2	3	4	5	6	7	8	9	10	11	12
<b>421110 Sportförderung Zuschüsse an Vereine für Investitionen</b>												
Einzahlungen aus Investitionszuwendungen	0,00	0,00	0	0	0	0	0	0	0	0	0,00	0,00
darunter: investive Schlüsselzuweisungen	0,00	0,00	0	0	0	0	0	0	0	0	0,00	0,00
Einzahlungen aus Investitionsbeiträgen und ähnlichen Entgelten für Investitionstätigkeit	0,00	0,00	0	0	0	0	0	0	0	0	0,00	0,00
Einzahlung aus der Veräußerung von immateriellen Vermögensgegenständen	0,00	0,00	0	0	0	0	0	0	0	0	0,00	0,00
Einzahlung aus der Veräußerung von Grundstücken, Gebäuden und sonstigen unbeweglichen Vermögensgegenständen	0,00	0,00	0	0	0	0	0	0	0	0	0,00	0,00
Einzahlung aus der Veräußerung von übrigem Sachanlagevermögen	0,00	0,00	0	0	0	0	0	0	0	0	0,00	0,00
Einzahlung aus der Veräußerung von Finanzanlagevermögen und von Wertpapieren des Umlaufvermögens	0,00	0,00	0	0	0	0	0	0	0	0	0,00	0,00
Einzahlung für sonstige Investitionstätigkeit	0,00	0,00	0	0	0	0	0	0	0	0	0,00	0,00
Einzahlung für Investitionstätigkeit	0,00	0,00	0	0	0	0	0	0	0	0	0,00	0,00
Auszahlungen für den Erwerb von immateriellen Vermögensgegenständen	0,00	0,00	0	0	0	0	0	0	0	0	0,00	0,00
Auszahlungen für den Erwerb von Grundstücken, Gebäuden und sonstigen unbeweglichen Vermögensgegenständen	0,00	0,00	0	0	0	0	0	0	0	0	0,00	0,00
Auszahlungen für Baumaßnahmen	0,00	0,00	0	0	0	0	0	0	0	0	0,00	0,00
Auszahlungen für den Erwerb von übrigem Sachanlagevermögen	0,00	0,00	0	0	0	0	0	0	0	0	0,00	0,00
Auszahlungen für den Erwerb von Finanzanlagevermögen und von Wertpapieren des Umlaufvermögens	0,00	0,00	0	0	0	0	0	0	0	0	0,00	0,00
Auszahlungen für Investitionsförderungsmaßnahmen	0,00	164.545,79	100.000	100.000	0	0	100.000	100.000	100.000	100.000	266.935,13	916.935,13
Auszahlungen für sonstige Investitionen	0,00	0,00	0	0	0	0	0	0	0	0	0,00	0,00
Auszahlungen für Investitionstätigkeit	0,00	164.545,79	100.000	100.000	0	0	100.000	100.000	100.000	100.000	266.935,13	916.935,13
<b>Saldo (Einzahlungen aus Investitionstätigkeit ./. Auszahlungen für Investitionstätigkeit)</b>	<b>0,00</b>	<b>-164.545,79</b>	<b>-100.000</b>	<b>-100.000</b>	<b>0</b>	<b>0</b>	<b>-100.000</b>	<b>-100.000</b>	<b>-100.000</b>	<b>-100.000</b>	<b>-266.935</b>	<b>-916.935</b>



Doppischer Doppelhaushalt 2019/ 2020 der Großen Kreisstadt Pirna

Ein- und Auszahlungsarten (anteilig bezogen auf den Teilfinanzhaushalt)	Ergebnis	übertragene	Ansatz	Ansatz	Verpflichtungs-		Ansatz	2021	2022	2023	bisher bereit gestellt (einschließlich Spalten 2+3)	Gesamtein-/ Gesamtaus- zahlungen
	2017	Ermäch- tigungen	2018	2019	2019	2020	2020	auf das Haushaltsjahr folgende Jahre				
	Euro											
	1	2	3	4	5	6	7	8	9	10	11	12
aus Vorjahren fortgeltende Verpflichtungsermächtigungen für die Maßnahme							0	0	0	0		
vorgesehene Verpflichtungsermächtigungen des Haushaltsjahres für die Maßnahme							0	0	0	0		
Summe der Verpflichtungsermächtigungen für die Maßnahme							0	0	0	0		
davon voraussichtlich kreditfinanziert							0	0	0	0		
<b>Saldo (Einzahlungen aus Investitionstätigkeit ./. Auszahlungen aus Investitionstätigkeit)</b>	<b>0,00</b>	<b>-164.545,79</b>	<b>-100.000</b>	<b>-100.000</b>	<b>0</b>	<b>0</b>	<b>-100.000</b>	<b>-100.000</b>	<b>-100.000</b>	<b>-100.000</b>	<b>-266.935,13</b>	<b>-916.935,13</b>
<b>42111419001 Sportförderung - Turnhalle Einsteinstraße</b>												
Einzahlungen aus Investitionszuwendungen	0,00	0,00	0	0	0	0	1.653.120	558.000	0	0	0,00	0,00
darunter: investive Schlüsselzuweisungen	0,00	0,00	0	0	0	0	0	0	0	0	0,00	0,00
Einzahlungen aus Investitionsbeiträgen und ähnlichen Entgelten für Investitionstätigkeit	0,00	0,00	0	0	0	0	0	0	0	0	0,00	0,00
Einzahlung aus der Veräußerung von immateriellen Vermögensgegenständen	0,00	0,00	0	0	0	0	0	0	0	0	0,00	0,00
Einzahlung aus der Veräußerung von Grundstücken, Gebäuden und sonstigen unbeweglichen Vermögensgegenständen	0,00	0,00	0	0	0	0	0	0	0	0	0,00	0,00
Einzahlung aus der Veräußerung von übrigem Sachanlagevermögen	0,00	0,00	0	0	0	0	0	0	0	0	0,00	0,00
Einzahlung aus der Veräußerung von Finanzanlagevermögen und von Wertpapieren des Umlaufvermögens	0,00	0,00	0	0	0	0	0	0	0	0	0,00	0,00
Einzahlung für sonstige Investitionstätigkeit	0,00	0,00	0	0	0	0	0	0	0	0	0,00	0,00
Einzahlung für Investitionstätigkeit	0,00	0,00	0	0	0	0	1.653.120	558.000	0	0	0,00	0,00
Auszahlungen für den Erwerb von immateriellen Vermögensgegenständen	0,00	0,00	0	0	0	0	0	0	0	0	0,00	0,00
Auszahlungen für den Erwerb von Grundstücken, Gebäuden und sonstigen unbeweglichen Vermögensgegenständen	0,00	0,00	0	0	0	0	0	0	0	0	0,00	0,00
Auszahlungen für Baumaßnahmen	0,00	0,00	0	295.000	0	775.000	2.296.000	775.000	0	0	0,00	0,00
Auszahlungen für den Erwerb von übrigem Sachanlagevermögen	0,00	0,00	0	0	0	0	0	0	0	0	0,00	0,00
Auszahlungen für den Erwerb von Finanzanlagevermögen und von Wertpapieren des Umlaufvermögens	0,00	0,00	0	0	0	0	0	0	0	0	0,00	0,00

Doppischer Doppelhaushalt 2019/ 2020 der Großen Kreisstadt Pirna

Ein- und Auszahlungsarten (anteilig bezogen auf den Teilfinanzhaushalt)	Ergebnis	übertragene	Ansatz	Ansatz	Verpflichtungs-		Ansatz	2021	2022	2023	bisher bereit gestellt (einschließlich Spalten 2+3)	Gesamtein-/ Gesamtaus- zahlungen	
	2017	Ermäch- tigungen	2018	2019	2019	2020	2020	auf das Haushaltsjahr folgende Jahre					
	Euro												
	1	2	3	4	5	6	7	8	9	10	11	12	
Auszahlungen für Investitionsförderungsmaßnahmen	0,00	0,00	0	0	0	0	0	0	0	0	0,00	0,00	
Auszahlungen für sonstige Investitionen	0,00	0,00	0	0	0	0	0	0	0	0	0,00	0,00	
Auszahlungen für Investitionstätigkeit	0,00	0,00	0	295.000	0	775.000	2.296.000	775.000	0	0	0,00	0,00	
<b>Saldo (Einzahlungen aus Investitionstätigkeit ./. Auszahlungen für Investitionstätigkeit)</b>	<b>0,00</b>	<b>0,00</b>	<b>0</b>	<b>-295.000</b>	<b>0</b>	<b>-775.000</b>	<b>-642.880</b>	<b>-217.000</b>	<b>0</b>	<b>0</b>	<b>0</b>	<b>0</b>	
aus Vorjahren fortgeltende Verpflichtungsermächtigungen für die Maßnahme	X							0	0	0	0	X	
vorgesehene Verpflichtungsermächtigungen des Haushaltsjahres für die Maßnahme								0	0	0	0		
Summe der Verpflichtungsermächtigungen für die Maßnahme								0	0	0	0		
davon voraussichtlich kreditfinanziert								0	0	0	0		
<b>Saldo (Einzahlungen aus Investitionstätigkeit ./. Auszahlungen aus Investitionstätigkeit)</b>	<b>0,00</b>	<b>0,00</b>	<b>0</b>	<b>-295.000</b>	<b>0</b>	<b>-775.000</b>	<b>-642.880</b>	<b>-217.000</b>	<b>0</b>	<b>0</b>	<b>0,00</b>	<b>0,00</b>	
<b>42421 Hallenfreibäder</b>													
Einzahlungen aus Investitionszuwendungen	0,00	0,00	0	0	0	0	0	0	0	0	371.000,00	371.000,00	
darunter: investive Schlüsselzuweisungen	0,00	0,00	0	0	0	0	0	0	0	0	371.000,00	371.000,00	
Einzahlungen aus Investitionsbeiträgen und ähnlichen Entgelten für Investitionstätigkeit	0,00	0,00	0	0	0	0	0	0	0	0	0,00	0,00	
Einzahlung aus der Veräußerung von immateriellen Vermögensgegenständen	0,00	0,00	0	0	0	0	0	0	0	0	0,00	0,00	
Einzahlung aus der Veräußerung von Grundstücken, Gebäuden und sonstigen unbeweglichen Vermögensgegenständen	0,00	0,00	0	0	0	0	0	0	0	0	0,00	0,00	
Einzahlung aus der Veräußerung von übrigem Sachanlagevermögen	0,00	0,00	0	0	0	0	0	0	0	0	0,00	0,00	
Einzahlung aus der Veräußerung von Finanzanlagevermögen und von Wertpapieren des Umlaufvermögens	0,00	0,00	0	0	0	0	0	0	0	0	0,00	0,00	
Einzahlung für sonstige Investitionstätigkeit	0,00	0,00	0	0	0	0	0	0	0	0	0,00	0,00	
Einzahlung für Investitionstätigkeit	0,00	0,00	0	0	0	0	0	0	0	0	371.000,00	371.000,00	
Auszahlungen für den Erwerb von immateriellen Vermögensgegenständen	0,00	0,00	0	0	0	0	0	0	0	0	0,00	0,00	
Auszahlungen für den Erwerb von Grundstücken, Gebäuden und sonstigen unbeweglichen Vermögensgegenständen	0,00	0,00	0	0	0	0	0	0	0	0	0,00	0,00	
Auszahlungen für Baumaßnahmen	0,00	0,00	0	0	0	0	0	0	0	0	0,00	0,00	

Doppischer Doppelhaushalt 2019/ 2020 der Großen Kreisstadt Pirna

Ein- und Auszahlungsarten (anteilig bezogen auf den Teilfinanzhaushalt)	Ergebnis	übertragene Ermäch- tigungen	Ansatz	Ansatz	Verpflichtungs- ermächtigungen		Ansatz	2021	2022	2023	bisher bereit gestellt (einschließlich Spalten 2+3)	Gesamtein-/ Gesamtaus- zahlungen
	2017		2018	2019	2019	2020	2020	auf das Haushaltsjahr folgende Jahre				
	Euro											
	1	2	3	4	5	6	7	8	9	10	11	12
Auszahlungen für den Erwerb von übrigem Sachanlagevermögen	0,00	0,00	0	0	0	0	0	0	0	0	0,00	0,00
Auszahlungen für den Erwerb von Finanzanlagevermögen und von Wertpapieren des Umlaufvermögens	0,00	0,00	0	0	0	0	0	0	0	0	0,00	0,00
Auszahlungen für Investitionsförderungsmaßnahmen	1.022.583,77	0,00	1.022.590	1.022.590	0	0	1.022.590	1.022.590	1.022.590	1.022.590	5.171.007,15	9.261.373,39
Auszahlungen für sonstige Investitionen	0,00	0,00	0	0	0	0	0	0	0	0	0,00	0,00
Auszahlungen für Investitionstätigkeit	1.022.583,77	0,00	1.022.590	1.022.590	0	0	1.022.590	1.022.590	1.022.590	1.022.590	5.171.007,15	9.261.373,39
<b>Saldo (Einzahlungen aus Investitionstätigkeit ./. Auszahlungen für Investitionstätigkeit)</b>	<b>-1.022.583,77</b>	<b>0,00</b>	<b>-1.022.590</b>	<b>-1.022.590</b>	<b>0</b>	<b>0</b>	<b>-1.022.590</b>	<b>-1.022.590</b>	<b>-1.022.590</b>	<b>-1.022.590</b>	<b>-4.800.007</b>	<b>-8.890.373</b>
aus Vorjahren fortgeltende Verpflichtungsermächtigungen für die Maßnahme	X						0	0	0	0	X	
vorgesehene Verpflichtungsermächtigungen des Haushaltjahres für die Maßnahme							0	0	0	0		
Summe der Verpflichtungsermächtigungen für die Maßnahme							0	0	0	0		
davon voraussichtlich kreditfinanziert							0	0	0	0		
<b>Saldo (Einzahlungen aus Investitionstätigkeit ./. Auszahlungen aus Investitionstätigkeit)</b>	<b>-1.022.583,77</b>	<b>0,00</b>	<b>-1.022.590</b>	<b>-1.022.590</b>	<b>0</b>	<b>0</b>	<b>-1.022.590</b>	<b>-1.022.590</b>	<b>-1.022.590</b>	<b>-1.022.590</b>	<b>-4.800.007,15</b>	<b>-8.890.373,39</b>

**Produktinformationen**

Produktbereich

51 Räumliche Planungen und Entwicklungen

**Teilergebnishaushalt**

Ertrags- und Aufwandsarten (anteilig bezogen auf den Teilergebnishaushalt)			Ergebnis	Ansatz	Ansatz	Ansatz	2021	2022	2023
			2017	2018 (lfd. Haushaltsjahr)	2019 (Planjahr)	2020 (Planjahr)	auf das Haushaltsjahr folgende Jahre		
			Euro						
1		anteilige Steuern und ähnliche Abgaben	0,00	0	0	0	0	0	0
	+	anteilige Zuweisungen und Umlagen nach Arten sowie aufgelöste Sonderposten	4.595.053,08	4.738.895	4.282.331	4.089.961	3.778.191	1.429.241	1.150.281
		darunter: Umlagen	0,00	0	0	0	0	0	0
		aufgelöste Sonderposten	4.356.977,52	4.478.920	4.112.330	4.029.960	3.718.190	1.369.240	1.090.280
	+	anteilige sonstige Transfererträge	0,00	0	0	0	0	0	0
	+	anteilige öffentlich-rechtliche Leistungsentgelte	2.735,05	4.050	4.050	4.050	4.050	4.050	4.050
	+	anteilige privatrechtliche Leistungsentgelte	2.104,94	500	1.000	1.000	1.000	1.000	1.000
	+	anteilige Kostenerstattungen und Kostenumlagen	8.311,19	0	500	500	500	500	500
	+	anteilige Zinsen und sonstige Finanzerträge	2.528,64	0	0	0	0	0	0
	+/-	anteilige aktivierte Eigenleistungen und Bestandsveränderungen	-1.554,00	0	0	0	0	0	0
	+	anteilige sonstige ordentliche Erträge	0,00	0	0	0	0	0	0
<b>2</b>	=	<b>anteilige ordentliche Erträge</b>	<b>4.609.178,90</b>	<b>4.743.445</b>	<b>4.287.881</b>	<b>4.095.511</b>	<b>3.783.741</b>	<b>1.434.791</b>	<b>1.155.831</b>
3		anteilige Personalaufwendungen	909.040,92	784.329	688.584	669.894	683.286	696.950	721.329
	+	anteilige Versorgungsaufwendungen	0,00	0	0	0	0	0	0
	+	anteilige Aufwendungen für Sach- und Dienstleistungen	35.289,10	94.540	32.201	32.202	45.503	45.504	45.505
	+	anteilige Abschreibungen im ordentlichen Ergebnis	15.150,15	33.290	9.280	8.400	8.930	11.430	11.330
	+	anteilige Zinsen und sonstige Finanzaufwendungen	4.478,18	3.000	54.500	3.000	3.000	3.000	3.000
	+	anteilige Transferaufwendungen und Abschreibungen auf Sonderposten für geleistete Investitionsfördermaßnahmen	5.021.556,31	5.690.521	4.813.840	4.737.770	4.434.230	2.091.070	1.738.650
	+	anteilige sonstige ordentliche Aufwendungen	267.054,87	436.358	336.267	344.775	271.975	271.975	271.975
<b>4</b>	=	<b>anteilige ordentliche Aufwendungen</b>	<b>6.252.569,53</b>	<b>7.042.038</b>	<b>5.934.672</b>	<b>5.796.041</b>	<b>5.446.924</b>	<b>3.119.929</b>	<b>2.791.789</b>
<b>5</b>	=	<b>anteiliges veranschlagtes ordentliches Ergebnis (veranschlagter Aufwand-/ Ertragsüberschuss, Nummer 2 ./ Nummer 4)</b>	<b>-1.643.390,63</b>	<b>-2.298.593</b>	<b>-1.646.791</b>	<b>-1.700.530</b>	<b>-1.663.183</b>	<b>-1.685.138</b>	<b>-1.635.958</b>
6		anteilige Erträge aus interner Leistungsverrechnung	60.511,65	61.271	42.470	47.571	47.227	47.227	47.227
7	+	anteilige Aufwendungen für interne Leistungsverrechnung	174.742,82	226.986	185.335	195.972	195.972	195.972	195.972
8	+	anteilige kalkulatorische Kosten	0,00	0	0	0	0	0	0
<b>9</b>	=	<b>anteiliges veranschlagtes kalkulatorisches Ergebnis (Nummern 6 ./ Nummern 7 + 8)</b>	<b>-114.231,17</b>	<b>-165.715</b>	<b>-142.864</b>	<b>-148.401</b>	<b>-148.745</b>	<b>-148.745</b>	<b>-148.745</b>

Doppischer Doppelhaushalt 2019/ 2020 der Großen Kreisstadt Pirna

Ertrags- und Aufwandsarten (anteilig bezogen auf den Teilergebnishaushalt)			Ergebnis	Ansatz	Ansatz	Ansatz	2021	2022	2023
			2017	2018 (lfd. Haushaltsjahr)	2019 (Planjahr)	2020 (Planjahr)	auf das Haushaltsjahr folgende Jahre		
			Euro						
<b>10</b>	=	<b>anteiliger veranschlagter Nettoressourcenbedarf/-überschuss (Nummern 5 + 9)</b>	<b>-1.757.621,80</b>	<b>-2.464.308</b>	<b>-1.789.655</b>	<b>-1.848.931</b>	<b>-1.811.928</b>	<b>-1.833.883</b>	<b>-1.784.703</b>

**Produktinformationen**

Produktbereich

51 Räumliche Planungen und Entwicklungen

**Teilfinanzhaushalt  
A. Zahlungsübersicht**

Ein- und Auszahlungsarten (anteilig bezogen auf den Teilfinanzhaushalt)			Ergebnis	Ansatz	Ansatz	Ansatz	2021	2022	2023
			2017	2018 (lfd. Haushaltsjahr)	2019 (Planjahr)	2020 (Planjahr)	auf das Haushaltsjahr folgende Jahre		
			Euro						
			1	2	3	4	5	6	7
1		anteilige Steuern und ähnliche Abgaben	0,00	0	0	0	0	0	0
	+	anteilige Zuwendungen und Umlagen für laufende Verwaltungstätigkeit	220.196,77	259.975	170.001	60.001	60.001	60.001	60.001
	+	anteilige sonstige Transfereinzahlungen	0,00	0	0	0	0	0	0
	+	anteilige öffentlich-rechtliche Leistungsentgelte, ausgenommen Investitionsbeiträge	2.899,05	4.050	4.050	4.050	4.050	4.050	4.050
	+	anteilige privatrechtliche Leistungsentgelte	2.104,94	500	1.000	1.000	1.000	1.000	1.000
	+	anteilige Kostenerstattungen und Kostenumlagen	8.586,03	0	500	500	500	500	500
	+	anteilige Zinsen und sonstige Finanzeinzahlungen	2.528,64	0	0	0	0	0	0
	+	anteilige sonstige haushaltswirksame Einzahlungen aus laufender Verwaltungstätigkeit	-22.762,18	0	0	0	0	0	0
<b>2</b>	=	<b>anteilige Einzahlungen aus laufender Verwaltungstätigkeit</b>	<b>213.553,25</b>	<b>264.525</b>	<b>175.551</b>	<b>65.551</b>	<b>65.551</b>	<b>65.551</b>	<b>65.551</b>
3		anteilige Personalauszahlungen	913.608,54	784.329	688.584	669.894	683.286	696.950	721.329
	+	anteilige Versorgungsauszahlungen	0,00	0	0	0	0	0	0
	+	anteilige Auszahlungen für Sach- und Dienstleistungen	22.951,84	94.540	32.201	32.202	45.503	45.504	45.505
	+	anteilige Zinsen und sonstige Finanzauszahlungen	4.481,55	3.000	54.500	3.000	3.000	3.000	3.000
	+	anteilige Transferauszahlungen aus laufender Verwaltungstätigkeit	127.493,30	301.751	216.000	196.000	196.000	196.000	196.000
	+	sonstige haushaltswirksame Auszahlungen aus laufender Verwaltungstätigkeit	251.662,79	436.358	336.267	344.775	271.975	271.975	271.975
<b>4</b>	=	<b>anteilige Auszahlungen aus laufender Verwaltungstätigkeit</b>	<b>1.320.198,02</b>	<b>1.619.978</b>	<b>1.327.552</b>	<b>1.245.871</b>	<b>1.199.764</b>	<b>1.213.429</b>	<b>1.237.809</b>
<b>5</b>	=	<b>anteiliger Zahlungsmittelsaldo aus laufender Verwaltungstätigkeit (Nummer 2 ./ . Nummer 4)</b>	<b>-1.106.644,77</b>	<b>-1.355.453</b>	<b>-1.152.001</b>	<b>-1.180.320</b>	<b>-1.134.213</b>	<b>-1.147.878</b>	<b>-1.172.258</b>
6		anteilige Einzahlungen aus Investitionszuwendungen	3.742.813,98	6.366.133	6.667.140	6.099.900	3.872.620	2.616.340	1.227.990
		darunter: investive Schlüsselzuweisungen	1.100.849,91	1.400.000	740.000	720.000	0	0	0
	+	anteilige Einzahlungen aus Investitionsbeiträgen und ähnlichen Entgelten für Investitionstätigkeit	0,00	150.000	50.000	0	0	0	0
	+	anteilige Einzahlungen aus der Veräußerung von immateriellen Vermögensgegenständen	0,00	0	0	0	0	0	0
	+	anteilige Einzahlungen aus der Veräußerung von Grundstücken, Gebäuden und sonstigen unbeweglichen Vermögensgegenständen	695.255,00	0	0	0	0	0	0
	+	anteilige Einzahlungen aus der Veräußerung von übrigem Sachanlagevermögen	0,00	0	0	0	0	0	0

Doppischer Doppelhaushalt 2019/ 2020 der Großen Kreisstadt Pirna

Ein- und Auszahlungsarten (anteilig bezogen auf den Teilfinanzhaushalt)		Ergebnis	Ansatz	Ansatz	Ansatz	2021	2022	2023						
		2017	2018 (Ifd. Haushaltsjahr)	2019 (Planjahr)	2020 (Planjahr)	auf das Haushaltsjahr folgende Jahre								
		Euro							1	2	3	4	5	6
	+	anteilige Einzahlungen aus der Veräußerung von Finanzanlagevermögen und von Wertpapieren des Umlaufvermögens	0,00	0	0	0	0	0	0	0	0	0	0	0
	+	anteilige Einzahlungen für sonstige Investitionstätigkeit	0,00	0	0	0	0	0	0	0	0	0	0	0
	=	<b>anteilige Einzahlungen für Investitionstätigkeit</b>	<b>4.438.068,98</b>	<b>6.516.133</b>	<b>6.717.140</b>	<b>6.099.900</b>	<b>3.872.620</b>	<b>2.616.340</b>	<b>1.227.990</b>					
7		anteilige Auszahlungen für den Erwerb von immateriellen Vermögensgegenständen	-4.498,20	0	0	0	0	0	0	0	0	0	0	0
	+	anteilige Auszahlungen für den Erwerb von Grundstücken, Gebäuden und sonstigen unbeweglichen Vermögensgegenständen	0,00	0	0	50.000	0	0	0	0	0	0	0	0
	+	anteilige Auszahlungen für Baumaßnahmen	3.881.986,40	5.936.025	6.023.690	4.681.500	4.112.390	3.414.950	2.120.420					
	+	anteilige Auszahlungen für den Erwerb von übrigem Sachanlagevermögen	996,03	0	40.000	40.000	0	0	0	0	0	0	0	0
	+	anteilige Auszahlungen für den Erwerb von Finanzanlagevermögen und von Wertpapieren des Umlaufvermögens	0,00	0	0	0	0	0	0	0	0	0	0	0
	+	anteilige Auszahlungen für Investitionsförderungsmaßnahmen	1.199.676,00	2.780.120	1.948.000	3.350.400	2.251.000	995.000	0					
	+	anteilige Auszahlungen für sonstige Investitionstätigkeit	0,00	0	0	0	0	0	0	0	0	0	0	0
	=	<b>anteilige Auszahlungen für Investitionstätigkeit</b>	<b>5.078.160,23</b>	<b>8.716.145</b>	<b>8.011.690</b>	<b>8.121.900</b>	<b>6.363.390</b>	<b>4.409.950</b>	<b>2.120.420</b>					
	=	<b>anteiliger Zahlungsmittelsaldo aus Investitionstätigkeit (Nummer 6 ./. Nummer 7)</b>	<b>-640.091,25</b>	<b>-2.200.012</b>	<b>-1.294.550</b>	<b>-2.022.000</b>	<b>-2.490.770</b>	<b>-1.793.610</b>	<b>-892.430</b>					
8	=	<b>anteiliger veranschlagter Finanzierungsmittelüberschuss/-bedarf (Nummer 5 + Nummer 6 ./. Nummer 7)</b>	<b>-1.746.736,02</b>	<b>-3.555.465</b>	<b>-2.446.551</b>	<b>-3.202.320</b>	<b>-3.624.983</b>	<b>-2.941.488</b>	<b>-2.064.688</b>					
	+	anteilige Einzahlungen aus übertragenen Ermächtigungen (ohne Einzahlungen aus übertragenen Kreditermächtigungen)	0,00	1.038.360	0	0	0	0	0	0	0	0	0	0
	-	anteilige Auszahlungen aus übertragenen Ermächtigungen	0,00	5.077.161	0	0	0	0	0	0	0	0	0	0

**Teilfinanzhaushalt – Blatt 2**

**B. Investitionsprogramm – Planung einzelner Investitionsvorhaben**

Ein- und Auszahlungsarten (anteilig bezogen auf den Teilfinanzhaushalt)	Ergebnis 2017	übertragene Ermäch- tigungen	Ansatz 2018	Ansatz 2019	Verpflichtungs- ermächtigungen		Ansatz 2020	2021 auf das Haushaltsjahr folgende Jahre	2022	2023	bisher bereit gestellt (einschließlich Spalten 2+3)	Gesamtein-/ Gesamtaus- zahlungen
					2019	2020						
	Euro											
	1	2	3	4	5	6	7	8	9	10	11	12
<b>511120 Stadtmarketing Beschilderungskonzept</b>												
Einzahlungen aus Investitionszuwendungen	923,63	0,00	0	0	0	0	0	0	0	0	0,00	0,00
darunter: investive Schlüsselzuweisungen	0,00	0,00	0	0	0	0	0	0	0	0	0,00	0,00
Einzahlungen aus Investitionsbeiträgen und ähnlichen Entgelten für Investitionstätigkeit	0,00	0,00	0	0	0	0	0	0	0	0	0,00	0,00
Einzahlung aus der Veräußerung von immateriellen Vermögensgegenständen	0,00	0,00	0	0	0	0	0	0	0	0	0,00	0,00
Einzahlung aus der Veräußerung von Grundstücken, Gebäuden und sonstigen unbeweglichen Vermögensgegenständen	0,00	0,00	0	0	0	0	0	0	0	0	0,00	0,00
Einzahlung aus der Veräußerung von übrigem Sachanlagevermögen	0,00	0,00	0	0	0	0	0	0	0	0	0,00	0,00
Einzahlung aus der Veräußerung von Finanzanlagevermögen und von Wertpapieren des Umlaufvermögens	0,00	0,00	0	0	0	0	0	0	0	0	0,00	0,00
Einzahlung für sonstige Investitionstätigkeit	0,00	0,00	0	0	0	0	0	0	0	0	0,00	0,00
Einzahlung für Investitionstätigkeit	923,63	0,00	0	0	0	0	0	0	0	0	0,00	0,00
Auszahlungen für den Erwerb von immateriellen Vermögensgegenständen	0,00	0,00	0	0	0	0	0	0	0	0	0,00	0,00
Auszahlungen für den Erwerb von Grundstücken, Gebäuden und sonstigen unbeweglichen Vermögensgegenständen	0,00	0,00	0	0	0	0	0	0	0	0	0,00	0,00
Auszahlungen für Baumaßnahmen	17.003,50	42.474,25	20.000	5.000	0	0	5.000	20.000	25.000	5.000	66.694,56	144.467,50
Auszahlungen für den Erwerb von übrigem Sachanlagevermögen	0,00	0,00	0	0	0	0	0	0	0	0	0,00	0,00
Auszahlungen für den Erwerb von Finanzanlagevermögen und von Wertpapieren des Umlaufvermögens	0,00	0,00	0	0	0	0	0	0	0	0	0,00	0,00
Auszahlungen für Investitionsförderungsmaßnahmen	0,00	0,00	0	0	0	0	0	0	0	0	0,00	0,00
Auszahlungen für sonstige Investitionen	0,00	0,00	0	0	0	0	0	0	0	0	0,00	0,00
Auszahlungen für Investitionstätigkeit	17.003,50	42.474,25	20.000	5.000	0	0	5.000	20.000	25.000	5.000	66.694,56	144.467,50
<b>Saldo (Einzahlungen aus Investitionstätigkeit ./. Auszahlungen für Investitionstätigkeit)</b>	<b>-16.079,87</b>	<b>-42.474,25</b>	<b>-20.000</b>	<b>-5.000</b>	<b>0</b>	<b>0</b>	<b>-5.000</b>	<b>-20.000</b>	<b>-25.000</b>	<b>-5.000</b>	<b>-66.695</b>	<b>-144.468</b>



Doppischer Doppelhaushalt 2019/ 2020 der Großen Kreisstadt Pirna

Ein- und Auszahlungsarten (anteilig bezogen auf den Teilfinanzhaushalt)	Ergebnis	übertragene	Ansatz	Ansatz	Verpflichtungs-		Ansatz	2021	2022	2023	bisher bereit gestellt (einschließlich Spalten 2+3)	Gesamtein-/ Gesamtaus- zahlungen
	2017	Ermäch- tigungen	2018	2019	2019	2020	2020	auf das Haushaltsjahr folgende Jahre				
	Euro											
	1	2	3	4	5	6	7	8	9	10	11	12
aus Vorjahren fortgeltende Verpflichtungsermächtigungen für die Maßnahme							0	0	0	0		
vorgesehene Verpflichtungsermächtigungen des Haushaltjahres für die Maßnahme							0	0	0	0		
Summe der Verpflichtungsermächtigungen für die Maßnahme							0	0	0	0		
davon voraussichtlich kreditfinanziert							0	0	0	0		
<b>Saldo (Einzahlungen aus Investitionstätigkeit ./. Auszahlungen aus Investitionstätigkeit)</b>	<b>-16.079,87</b>	<b>-42.474,25</b>	<b>-20.000</b>	<b>-5.000</b>	<b>0</b>	<b>0</b>	<b>-5.000</b>	<b>-20.000</b>	<b>-25.000</b>	<b>-5.000</b>	<b>-66.694,56</b>	<b>-144.467,50</b>
<b>511122 Stadtteilentwicklung öffentliches WLAN</b>												
Einzahlungen aus Investitionszuwendungen	0,00	0,00	0	32.000	0	0	32.000	0	0	0	0,00	16.000,00
darunter: investive Schlüsselzuweisungen	0,00	0,00	0	0	0	0	0	0	0	0	0,00	0,00
Einzahlungen aus Investitionsbeiträgen und ähnlichen Entgelten für Investitionstätigkeit	0,00	0,00	0	0	0	0	0	0	0	0	0,00	0,00
Einzahlung aus der Veräußerung von immateriellen Vermögensgegenständen	0,00	0,00	0	0	0	0	0	0	0	0	0,00	0,00
Einzahlung aus der Veräußerung von Grundstücken, Gebäuden und sonstigen unbeweglichen Vermögensgegenständen	0,00	0,00	0	0	0	0	0	0	0	0	0,00	0,00
Einzahlung aus der Veräußerung von übrigem Sachanlagevermögen	0,00	0,00	0	0	0	0	0	0	0	0	0,00	0,00
Einzahlung aus der Veräußerung von Finanzanlagevermögen und von Wertpapieren des Umlaufvermögens	0,00	0,00	0	0	0	0	0	0	0	0	0,00	0,00
Einzahlung für sonstige Investitionstätigkeit	0,00	0,00	0	0	0	0	0	0	0	0	0,00	0,00
Einzahlung für Investitionstätigkeit	0,00	0,00	0	32.000	0	0	32.000	0	0	0	0,00	16.000,00
Auszahlungen für den Erwerb von immateriellen Vermögensgegenständen	0,00	0,00	0	0	0	0	0	0	0	0	0,00	0,00
Auszahlungen für den Erwerb von Grundstücken, Gebäuden und sonstigen unbeweglichen Vermögensgegenständen	0,00	0,00	0	0	0	0	0	0	0	0	0,00	0,00
Auszahlungen für Baumaßnahmen	0,00	0,00	0	0	0	0	0	0	0	0	0,00	0,00
Auszahlungen für den Erwerb von übrigem Sachanlagevermögen	0,00	0,00	0	40.000	0	0	40.000	0	0	0	0,00	20.000,00
Auszahlungen für den Erwerb von Finanzanlagevermögen und von Wertpapieren des Umlaufvermögens	0,00	0,00	0	0	0	0	0	0	0	0	0,00	0,00
Auszahlungen für Investitionsförderungsmaßnahmen	4.000,00	0,00	0	0	0	0	0	0	0	0	0,00	0,00

Doppischer Doppelhaushalt 2019/ 2020 der Großen Kreisstadt Pirna

Ein- und Auszahlungsarten (anteilig bezogen auf den Teilfinanzhaushalt)	Ergebnis	übertragene	Ansatz	Ansatz	Verpflichtungs-		Ansatz	2021	2022	2023	bisher bereit gestellt (einschließlich Spalten 2+3)	Gesamtein-/ Gesamtaus- zahlungen
	2017	Ermäch- tigungen	2018	2019	2019	2020	2020	auf das Haushaltsjahr folgende Jahre				
	Euro											
	1	2	3	4	5	6	7	8	9	10	11	12
Auszahlungen für sonstige Investitionen	0,00	0,00	0	0	0	0	0	0	0	0	0,00	0,00
Auszahlungen für Investitionstätigkeit	4.000,00	0,00	0	40.000	0	0	40.000	0	0	0	0,00	20.000,00
<b>Saldo (Einzahlungen aus Investitionstätigkeit ./. Auszahlungen für Investitionstätigkeit)</b>	<b>-4.000,00</b>	<b>0,00</b>	<b>0</b>	<b>-8.000</b>	<b>0</b>	<b>0</b>	<b>-8.000</b>	<b>0</b>	<b>0</b>	<b>0</b>	<b>0</b>	<b>-4.000</b>
aus Vorjahren fortgeltende Verpflichtungsermächtigungen für die Maßnahme	X						0	0	0	0	X	
vorgesehene Verpflichtungsermächtigungen des Haushaltsjahres für die Maßnahme							0	0	0	0		
Summe der Verpflichtungsermächtigungen für die Maßnahme							0	0	0	0		
davon voraussichtlich kreditfinanziert							0	0	0	0		
<b>Saldo (Einzahlungen aus Investitionstätigkeit ./. Auszahlungen aus Investitionstätigkeit)</b>	<b>-4.000,00</b>	<b>0,00</b>	<b>0</b>	<b>-8.000</b>	<b>0</b>	<b>0</b>	<b>-8.000</b>	<b>0</b>	<b>0</b>	<b>0</b>	<b>0,00</b>	<b>-4.000,00</b>
<b>51122190011 SUO/"Rote Kasernen" - Zuschüsse an private Dritte</b>												
Einzahlungen aus Investitionszuwendungen	0,00	0,00	0	386.670	0	0	1.333.330	1.000.000	466.670	0	0,00	0,00
darunter: investive Schlüsselzuweisungen	0,00	0,00	0	120.000	0	0	0	0	0	0	0,00	0,00
Einzahlungen aus Investitionsbeiträgen und ähnlichen Entgelten für Investitionstätigkeit	0,00	0,00	0	0	0	0	0	0	0	0	0,00	0,00
Einzahlung aus der Veräußerung von immateriellen Vermögensgegenständen	0,00	0,00	0	0	0	0	0	0	0	0	0,00	0,00
Einzahlung aus der Veräußerung von Grundstücken, Gebäuden und sonstigen unbeweglichen Vermögensgegenständen	0,00	0,00	0	0	0	0	0	0	0	0	0,00	0,00
Einzahlung aus der Veräußerung von übrigem Sachanlagevermögen	0,00	0,00	0	0	0	0	0	0	0	0	0,00	0,00
Einzahlung aus der Veräußerung von Finanzanlagevermögen und von Wertpapieren des Umlaufvermögens	0,00	0,00	0	0	0	0	0	0	0	0	0,00	0,00
Einzahlung für sonstige Investitionstätigkeit	0,00	0,00	0	0	0	0	0	0	0	0	0,00	0,00
Einzahlung für Investitionstätigkeit	0,00	0,00	0	386.670	0	0	1.333.330	1.000.000	466.670	0	0,00	0,00
Auszahlungen für den Erwerb von immateriellen Vermögensgegenständen	0,00	0,00	0	0	0	0	0	0	0	0	0,00	0,00
Auszahlungen für den Erwerb von Grundstücken, Gebäuden und sonstigen unbeweglichen Vermögensgegenständen	0,00	0,00	0	0	0	0	0	0	0	0	0,00	0,00
Auszahlungen für Baumaßnahmen	0,00	0,00	0	0	0	0	0	0	0	0	0,00	0,00

Doppischer Doppelhaushalt 2019/ 2020 der Großen Kreisstadt Pirna

Ein- und Auszahlungsarten (anteilig bezogen auf den Teilfinanzhaushalt)	Ergebnis	übertragene	Ansatz	Ansatz	Verpflichtungs-		Ansatz	2021	2022	2023	bisher bereit gestellt (einschließlich Spalten 2+3)	Gesamtein-/ Gesamtaus- zahlungen
	2017	Ermäch- tigungen	2018	2019	2019	2020	2020	auf das Haushaltsjahr folgende Jahre				
	Euro											
	1	2	3	4	5	6	7	8	9	10	11	12
Auszahlungen für den Erwerb von übrigem Sachanlagevermögen	0,00	0,00	0	0	0	0	0	0	0	0	0,00	0,00
Auszahlungen für den Erwerb von Finanzanlagevermögen und von Wertpapieren des Umlaufvermögens	0,00	0,00	0	0	0	0	0	0	0	0	0,00	0,00
Auszahlungen für Investitionsförderungsmaßnahmen	0,00	0,00	0	400.000	2.000.000	0	2.000.000	1.500.000	700.000	0	0,00	0,00
Auszahlungen für sonstige Investitionen	0,00	0,00	0	0	0	0	0	0	0	0	0,00	0,00
Auszahlungen für Investitionstätigkeit	0,00	0,00	0	400.000	2.000.000	0	2.000.000	1.500.000	700.000	0	0,00	0,00
<b>Saldo (Einzahlungen aus Investitionstätigkeit ./. Auszahlungen für Investitionstätigkeit)</b>	<b>0,00</b>	<b>0,00</b>	<b>0</b>	<b>-13.330</b>	<b>-2.000.000</b>	<b>0</b>	<b>-666.670</b>	<b>-500.000</b>	<b>-233.330</b>	<b>0</b>	<b>0</b>	<b>0</b>
aus Vorjahren fortgeltende Verpflichtungsermächtigungen für die Maßnahme	X						0	0	0	0	X	
vorgesehene Verpflichtungsermächtigungen des Haushaltjahres für die Maßnahme							2.000.000	0	0	0		
Summe der Verpflichtungsermächtigungen für die Maßnahme							2.000.000	0	0	0		
davon voraussichtlich kreditfinanziert							666.670	0	0	0		
<b>Saldo (Einzahlungen aus Investitionstätigkeit ./. Auszahlungen aus Investitionstätigkeit)</b>	<b>0,00</b>	<b>0,00</b>	<b>0</b>	<b>-13.330</b>	<b>-2.000.000</b>	<b>0</b>	<b>-666.670</b>	<b>-500.000</b>	<b>-233.330</b>	<b>0</b>	<b>0,00</b>	<b>0,00</b>
<b>51122190013 SUO/"Rote Kasernen" - Tiefbau</b>												
Einzahlungen aus Investitionszuwendungen	0,00	0,00	0	80.000	0	0	133.330	133.330	0	0	0,00	0,00
darunter: investive Schlüsselzuweisungen	0,00	0,00	0	80.000	0	0	0	0	0	0	0,00	0,00
Einzahlungen aus Investitionsbeiträgen und ähnlichen Entgelten für Investitionstätigkeit	0,00	0,00	0	0	0	0	0	0	0	0	0,00	0,00
Einzahlung aus der Veräußerung von immateriellen Vermögensgegenständen	0,00	0,00	0	0	0	0	0	0	0	0	0,00	0,00
Einzahlung aus der Veräußerung von Grundstücken, Gebäuden und sonstigen unbeweglichen Vermögensgegenständen	0,00	0,00	0	0	0	0	0	0	0	0	0,00	0,00
Einzahlung aus der Veräußerung von übrigem Sachanlagevermögen	0,00	0,00	0	0	0	0	0	0	0	0	0,00	0,00
Einzahlung aus der Veräußerung von Finanzanlagevermögen und von Wertpapieren des Umlaufvermögens	0,00	0,00	0	0	0	0	0	0	0	0	0,00	0,00
Einzahlung für sonstige Investitionstätigkeit	0,00	0,00	0	0	0	0	0	0	0	0	0,00	0,00
Einzahlung für Investitionstätigkeit	0,00	0,00	0	80.000	0	0	133.330	133.330	0	0	0,00	0,00
Auszahlungen für den Erwerb von immateriellen Vermögensgegenständen	0,00	0,00	0	0	0	0	0	0	0	0	0,00	0,00

Doppischer Doppelhaushalt 2019/ 2020 der Großen Kreisstadt Pirna

Ein- und Auszahlungsarten (anteilig bezogen auf den Teilfinanzhaushalt)	Ergebnis	übertragene Ermäch- tigungen	Ansatz	Ansatz	Verpflichtungs- ermächtigungen		Ansatz	2021	2022	2023	bisher bereit gestellt (einschließlich Spalten 2+3)	Gesamtein-/ Gesamtaus- zahlungen
	2017		2018	2019	2019	2020	2020	auf das Haushaltsjahr folgende Jahre				
	Euro											
	1	2	3	4	5	6	7	8	9	10	11	12
Auszahlungen für den Erwerb von Grundstücken, Gebäuden und sonstigen unbeweglichen Vermögensgegenständen	0,00	0,00	0	0	0	0	0	0	0	0	0,00	0,00
Auszahlungen für Baumaßnahmen	0,00	0,00	0	80.000	360.000	360.000	360.000	360.000	0	0	0,00	0,00
Auszahlungen für den Erwerb von übrigem Sachanlagevermögen	0,00	0,00	0	0	0	0	0	0	0	0	0,00	0,00
Auszahlungen für den Erwerb von Finanzanlagevermögen und von Wertpapieren des Umlaufvermögens	0,00	0,00	0	0	0	0	0	0	0	0	0,00	0,00
Auszahlungen für Investitionsförderungsmaßnahmen	0,00	0,00	0	0	0	0	0	0	0	0	0,00	0,00
Auszahlungen für sonstige Investitionen	0,00	0,00	0	0	0	0	0	0	0	0	0,00	0,00
Auszahlungen für Investitionstätigkeit	0,00	0,00	0	80.000	360.000	360.000	360.000	360.000	0	0	0,00	0,00
<b>Saldo (Einzahlungen aus Investitionstätigkeit ./. Auszahlungen für Investitionstätigkeit)</b>	<b>0,00</b>	<b>0,00</b>	<b>0</b>	<b>0</b>	<b>-360.000</b>	<b>-360.000</b>	<b>-226.670</b>	<b>-226.670</b>	<b>0</b>	<b>0</b>	<b>0</b>	<b>0</b>
aus Vorjahren fortgeltende Verpflichtungsermächtigungen für die Maßnahme	X						0	0	0	0	X	
vorgesehene Verpflichtungsermächtigungen des Haushaltjahres für die Maßnahme							360.000	360.000	0	0		
Summe der Verpflichtungsermächtigungen für die Maßnahme							360.000	360.000	0	0		
davon voraussichtlich kreditfinanziert							226.670	226.670	0	0		
<b>Saldo (Einzahlungen aus Investitionstätigkeit ./. Auszahlungen aus Investitionstätigkeit)</b>	<b>0,00</b>	<b>0,00</b>	<b>0</b>	<b>0</b>	<b>-360.000</b>	<b>-360.000</b>	<b>-226.670</b>	<b>-226.670</b>	<b>0</b>	<b>0</b>	<b>0,00</b>	<b>0,00</b>
<b>51122190014 SUO/"Rote Kasernen" - Grün- und Spielflächen</b>												
Einzahlungen aus Investitionszuwendungen	0,00	0,00	0	0	0	0	0	0	0	0	0,00	0,00
darunter: investive Schlüsselzuweisungen	0,00	0,00	0	0	0	0	0	0	0	0	0,00	0,00
Einzahlungen aus Investitionsbeiträgen und ähnlichen Entgelten für Investitionstätigkeit	0,00	0,00	0	0	0	0	0	0	0	0	0,00	0,00
Einzahlung aus der Veräußerung von immateriellen Vermögensgegenständen	0,00	0,00	0	0	0	0	0	0	0	0	0,00	0,00
Einzahlung aus der Veräußerung von Grundstücken, Gebäuden und sonstigen unbeweglichen Vermögensgegenständen	0,00	0,00	0	0	0	0	0	0	0	0	0,00	0,00
Einzahlung aus der Veräußerung von übrigem Sachanlagevermögen	0,00	0,00	0	0	0	0	0	0	0	0	0,00	0,00

Doppischer Doppelhaushalt 2019/ 2020 der Großen Kreisstadt Pirna

Ein- und Auszahlungsarten (anteilig bezogen auf den Teilfinanzhaushalt)	Ergebnis	übertragene	Ansatz	Ansatz	Verpflichtungs-		Ansatz	2021	2022	2023	bisher bereit gestellt (einschließlich Spalten 2+3)	Gesamtein-/ Gesamtaus- zahlungen
	2017	Ermäch- tigungen	2018	2019	2019	2020	2020	auf das Haushaltsjahr folgende Jahre				
	Euro											
	1	2	3	4	5	6	7	8	9	10	11	12
Einzahlung aus der Veräußerung von Finanzanlagevermögen und von Wertpapieren des Umlaufvermögens	0,00	0,00	0	0	0	0	0	0	0	0	0,00	0,00
Einzahlung für sonstige Investitionstätigkeit	0,00	0,00	0	0	0	0	0	0	0	0	0,00	0,00
Einzahlung für Investitionstätigkeit	0,00	0,00	0	0	0	0	0	0	0	0	0,00	0,00
Auszahlungen für den Erwerb von immateriellen Vermögensgegenständen	0,00	0,00	0	0	0	0	0	0	0	0	0,00	0,00
Auszahlungen für den Erwerb von Grundstücken, Gebäuden und sonstigen unbeweglichen Vermögensgegenständen	0,00	0,00	0	0	0	0	0	0	0	0	0,00	0,00
Auszahlungen für Baumaßnahmen	0,00	0,00	0	0	0	0	0	0	0	0	0,00	0,00
Auszahlungen für den Erwerb von übrigem Sachanlagevermögen	0,00	0,00	0	0	0	0	0	0	0	0	0,00	0,00
Auszahlungen für den Erwerb von Finanzanlagevermögen und von Wertpapieren des Umlaufvermögens	0,00	0,00	0	0	0	0	0	0	0	0	0,00	0,00
Auszahlungen für Investitionsförderungsmaßnahmen	0,00	0,00	0	0	0	0	0	0	0	0	0,00	0,00
Auszahlungen für sonstige Investitionen	0,00	0,00	0	0	0	0	0	0	0	0	0,00	0,00
Auszahlungen für Investitionstätigkeit	0,00	0,00	0	0	0	0	0	0	0	0	0,00	0,00
<b>Saldo (Einzahlungen aus Investitionstätigkeit ./. Auszahlungen für Investitionstätigkeit)</b>	<b>0,00</b>	<b>0,00</b>	<b>0</b>	<b>0</b>	<b>0</b>	<b>0</b>	<b>0</b>	<b>0</b>	<b>0</b>	<b>0</b>	<b>0</b>	<b>0</b>
aus Vorjahren fortgeltende Verpflichtungsermächtigungen für die Maßnahme	X						0	0	0	0	X	
vorgesehene Verpflichtungsermächtigungen des Haushaltsjahres für die Maßnahme							0	0	0	0		
Summe der Verpflichtungsermächtigungen für die Maßnahme							0	0	0	0		
davon voraussichtlich kreditfinanziert							0	0	0	0		
<b>Saldo (Einzahlungen aus Investitionstätigkeit ./. Auszahlungen aus Investitionstätigkeit)</b>	<b>0,00</b>	<b>0,00</b>	<b>0</b>	<b>0</b>	<b>0</b>	<b>0</b>	<b>0</b>	<b>0</b>	<b>0</b>	<b>0</b>	<b>0,00</b>	<b>0,00</b>
<b>51122190015 SUO/"Rote Kasernen" - Verfügungsfonds</b>												
Einzahlungen aus Investitionszuwendungen	0,00	0,00	0	1.330	0	0	1.330	1.330	1.330	1.330	0,00	0,00
darunter: investive Schlüsselzuweisungen	0,00	0,00	0	0	0	0	0	0	0	0	0,00	0,00
Einzahlungen aus Investitionsbeiträgen und ähnlichen Entgelten für Investitionstätigkeit	0,00	0,00	0	0	0	0	0	0	0	0	0,00	0,00
Einzahlung aus der Veräußerung von immateriellen Vermögensgegenständen	0,00	0,00	0	0	0	0	0	0	0	0	0,00	0,00

Doppischer Doppelhaushalt 2019/ 2020 der Großen Kreisstadt Pirna

Ein- und Auszahlungsarten (anteilig bezogen auf den Teilfinanzhaushalt)	Ergebnis	übertragene	Ansatz	Ansatz	Verpflichtungs-		Ansatz	2021	2022	2023	bisher bereit gestellt (einschließlich Spalten 2+3)	Gesamtein-/ Gesamtaus- zahlungen
	2017	Ermäch- tigungen	2018	2019	2019	2020	2020	auf das Haushaltsjahr folgende Jahre				
	Euro											
	1	2	3	4	5	6	7	8	9	10	11	12
Einzahlung aus der Veräußerung von Grundstücken, Gebäuden und sonstigen unbeweglichen Vermögensgegenständen	0,00	0,00	0	0	0	0	0	0	0	0	0,00	0,00
Einzahlung aus der Veräußerung von übrigem Sachanlagevermögen	0,00	0,00	0	0	0	0	0	0	0	0	0,00	0,00
Einzahlung aus der Veräußerung von Finanzanlagevermögen und von Wertpapieren des Umlaufvermögens	0,00	0,00	0	0	0	0	0	0	0	0	0,00	0,00
Einzahlung für sonstige Investitionstätigkeit	0,00	0,00	0	0	0	0	0	0	0	0	0,00	0,00
Einzahlung für Investitionstätigkeit	0,00	0,00	0	1.330	0	0	1.330	1.330	1.330	1.330	0,00	0,00
Auszahlungen für den Erwerb von immateriellen Vermögensgegenständen	0,00	0,00	0	0	0	0	0	0	0	0	0,00	0,00
Auszahlungen für den Erwerb von Grundstücken, Gebäuden und sonstigen unbeweglichen Vermögensgegenständen	0,00	0,00	0	0	0	0	0	0	0	0	0,00	0,00
Auszahlungen für Baumaßnahmen	0,00	0,00	0	2.000	0	0	2.000	2.000	2.000	2.000	0,00	0,00
Auszahlungen für den Erwerb von übrigem Sachanlagevermögen	0,00	0,00	0	0	0	0	0	0	0	0	0,00	0,00
Auszahlungen für den Erwerb von Finanzanlagevermögen und von Wertpapieren des Umlaufvermögens	0,00	0,00	0	0	0	0	0	0	0	0	0,00	0,00
Auszahlungen für Investitionsförderungsmaßnahmen	0,00	0,00	0	0	0	0	0	0	0	0	0,00	0,00
Auszahlungen für sonstige Investitionen	0,00	0,00	0	0	0	0	0	0	0	0	0,00	0,00
Auszahlungen für Investitionstätigkeit	0,00	0,00	0	2.000	0	0	2.000	2.000	2.000	2.000	0,00	0,00
<b>Saldo (Einzahlungen aus Investitionstätigkeit ./. Auszahlungen für Investitionstätigkeit)</b>	<b>0,00</b>	<b>0,00</b>	<b>0</b>	<b>-670</b>	<b>0</b>	<b>0</b>	<b>-670</b>	<b>-670</b>	<b>-670</b>	<b>-670</b>	<b>0</b>	<b>0</b>
aus Vorjahren fortgeltende Verpflichtungsermächtigungen für die Maßnahme	X						0	0	0	0	X	
vorgesehene Verpflichtungsermächtigungen des Haushaltjahres für die Maßnahme							0	0	0	0		
Summe der Verpflichtungsermächtigungen für die Maßnahme							0	0	0	0		
davon voraussichtlich kreditfinanziert							0	0	0	0		
<b>Saldo (Einzahlungen aus Investitionstätigkeit ./. Auszahlungen aus Investitionstätigkeit)</b>	<b>0,00</b>	<b>0,00</b>	<b>0</b>	<b>-670</b>	<b>0</b>	<b>0</b>	<b>-670</b>	<b>-670</b>	<b>-670</b>	<b>-670</b>	<b>0,00</b>	<b>0,00</b>
<b>51122200 SOP/Copitz Hochbau</b>												
Einzahlungen aus Investitionszuwendungen	0,00	0,00	3.182.000	4.061.140	0	0	1.821.060	307.630	0	0	0,00	7.150.800,00
darunter: investive Schlüsselzuweisungen	0,00	0,00	1.400.000	0	0	0	0	0	0	0	0,00	1.687.800,00

Doppischer Doppelhaushalt 2019/ 2020 der Großen Kreisstadt Pirna

Ein- und Auszahlungsarten (anteilig bezogen auf den Teilfinanzhaushalt)	Ergebnis	übertragene Ermächtigungen	Ansatz	Ansatz	Verpflichtungs-ermächtigungen		Ansatz	2021	2022	2023	bisher bereit gestellt (einschließlich Spalten 2+3)	Gesamtein-/Gesamtauszahlungen
	2017		2018	2019	2019	2020	2020	auf das Haushaltsjahr folgende Jahre				
	Euro											
	1	2	3	4	5	6	7	8	9	10	11	12
Einzahlungen aus Investitionsbeiträgen und ähnlichen Entgelten für Investitionstätigkeit	0,00	0,00	0	0	0	0	0	0	0	0	0,00	0,00
Einzahlung aus der Veräußerung von immateriellen Vermögensgegenständen	0,00	0,00	0	0	0	0	0	0	0	0	0,00	0,00
Einzahlung aus der Veräußerung von Grundstücken, Gebäuden und sonstigen unbeweglichen Vermögensgegenständen	0,00	0,00	0	0	0	0	0	0	0	0	0,00	0,00
Einzahlung aus der Veräußerung von übrigem Sachanlagevermögen	0,00	0,00	0	0	0	0	0	0	0	0	0,00	0,00
Einzahlung aus der Veräußerung von Finanzanlagevermögen und von Wertpapieren des Umlaufvermögens	0,00	0,00	0	0	0	0	0	0	0	0	0,00	0,00
Einzahlung für sonstige Investitionstätigkeit	0,00	0,00	0	0	0	0	0	0	0	0	0,00	0,00
Einzahlung für Investitionstätigkeit	0,00	0,00	3.182.000	4.061.140	0	0	1.821.060	307.630	0	0	0,00	7.150.800,00
Auszahlungen für den Erwerb von immateriellen Vermögensgegenständen	0,00	0,00	0	0	0	0	0	0	0	0	0,00	0,00
Auszahlungen für den Erwerb von Grundstücken, Gebäuden und sonstigen unbeweglichen Vermögensgegenständen	0,00	0,00	0	0	0	0	0	0	0	0	0,00	0,00
Auszahlungen für Baumaßnahmen	0,00	1.209.772,23	4.640.000	5.050.750	2.800.000	461.440	2.623.530	661.440	0	0	0,00	12.250.000,00
Auszahlungen für den Erwerb von übrigem Sachanlagevermögen	0,00	0,00	0	0	0	0	0	0	0	0	0,00	0,00
Auszahlungen für den Erwerb von Finanzanlagevermögen und von Wertpapieren des Umlaufvermögens	0,00	0,00	0	0	0	0	0	0	0	0	0,00	0,00
Auszahlungen für Investitionsförderungsmaßnahmen	0,00	0,00	0	0	0	0	0	0	0	0	0,00	0,00
Auszahlungen für sonstige Investitionen	0,00	0,00	0	0	0	0	0	0	0	0	0,00	0,00
Auszahlungen für Investitionstätigkeit	0,00	1.209.772,23	4.640.000	5.050.750	2.800.000	461.440	2.623.530	661.440	0	0	0,00	12.250.000,00
<b>Saldo (Einzahlungen aus Investitionstätigkeit ./.</b> <b>Auszahlungen für Investitionstätigkeit)</b>	<b>0,00</b>	<b>-1.209.772,23</b>	<b>-1.458.000</b>	<b>-989.610</b>	<b>-2.800.000</b>	<b>-461.440</b>	<b>-802.470</b>	<b>-353.810</b>	<b>0</b>	<b>0</b>	<b>0</b>	<b>-5.099.200</b>

Doppischer Doppelhaushalt 2019/ 2020 der Großen Kreisstadt Pirna

Ein- und Auszahlungsarten (anteilig bezogen auf den Teilfinanzhaushalt)	Ergebnis	übertragene	Ansatz	Ansatz	Verpflichtungs-		Ansatz	2021	2022	2023	bisher bereit gestellt (einschließlich Spalten 2+3)	Gesamtein-/ Gesamtaus- zahlungen
	2017	Ermäch- tigungen	2018	2019	2019	2020	2020	auf das Haushaltsjahr folgende Jahre				
	Euro											
	1	2	3	4	5	6	7	8	9	10	11	12
aus Vorjahren fortgeltende Verpflichtungsermächtigungen für die Maßnahme							2.950.000	0	0	0		
vorgesehene Verpflichtungsermächtigungen des Haushaltjahres für die Maßnahme							2.600.000	661.440	0	0		
Summe der Verpflichtungsermächtigungen für die Maßnahme							5.550.000	661.440	0	0		
davon voraussichtlich kreditfinanziert							802.470	353.810	0	0		
<b>Saldo (Einzahlungen aus Investitionstätigkeit ./. Auszahlungen aus Investitionstätigkeit)</b>	<b>0,00</b>	<b>-1.209.772,23</b>	<b>-1.458.000</b>	<b>-989.610</b>	<b>-2.800.000</b>	<b>-461.440</b>	<b>-802.470</b>	<b>-353.810</b>	<b>0</b>	<b>0</b>	<b>0,00</b>	<b>-5.099.200,00</b>
<b>511222100 SOP/Copitz - Grün- u. Spielflächen</b>												
Einzahlungen aus Investitionszuwendungen	0,00	0,00	0	0	0	0	0	0	0	0	0,00	170.249,00
darunter: investive Schlüsselzuweisungen	0,00	0,00	0	0	0	0	0	0	0	0	0,00	0,00
Einzahlungen aus Investitionsbeiträgen und ähnlichen Entgelten für Investitionstätigkeit	0,00	0,00	0	0	0	0	0	0	0	0	0,00	0,00
Einzahlung aus der Veräußerung von immateriellen Vermögensgegenständen	0,00	0,00	0	0	0	0	0	0	0	0	0,00	0,00
Einzahlung aus der Veräußerung von Grundstücken, Gebäuden und sonstigen unbeweglichen Vermögensgegenständen	0,00	0,00	0	0	0	0	0	0	0	0	0,00	0,00
Einzahlung aus der Veräußerung von übrigem Sachanlagevermögen	0,00	0,00	0	0	0	0	0	0	0	0	0,00	0,00
Einzahlung aus der Veräußerung von Finanzanlagevermögen und von Wertpapieren des Umlaufvermögens	0,00	0,00	0	0	0	0	0	0	0	0	0,00	0,00
Einzahlung für sonstige Investitionstätigkeit	0,00	0,00	0	0	0	0	0	0	0	0	0,00	0,00
Einzahlung für Investitionstätigkeit	0,00	0,00	0	0	0	0	0	0	0	0	0,00	170.249,00
Auszahlungen für den Erwerb von immateriellen Vermögensgegenständen	0,00	0,00	0	0	0	0	0	0	0	0	0,00	0,00
Auszahlungen für den Erwerb von Grundstücken, Gebäuden und sonstigen unbeweglichen Vermögensgegenständen	0,00	0,00	0	0	0	0	0	0	0	0	0,00	0,00
Auszahlungen für Baumaßnahmen	56.056,30	0,00	0	0	0	0	0	0	0	0	0,00	265.373,00
Auszahlungen für den Erwerb von übrigem Sachanlagevermögen	0,00	0,00	0	0	0	0	0	0	0	0	0,00	0,00
Auszahlungen für den Erwerb von Finanzanlagevermögen und von Wertpapieren des Umlaufvermögens	0,00	0,00	0	0	0	0	0	0	0	0	0,00	0,00
Auszahlungen für Investitionsförderungsmaßnahmen	0,00	0,00	0	0	0	0	0	0	0	0	0,00	0,00



Doppischer Doppelhaushalt 2019/ 2020 der Großen Kreisstadt Pirna

Ein- und Auszahlungsarten (anteilig bezogen auf den Teilfinanzhaushalt)	Ergebnis	übertragene	Ansatz	Ansatz	Verpflichtungs-		Ansatz	2021	2022	2023	bisher bereit gestellt (einschließlich Spalten 2+3)	Gesamtein-/ Gesamtaus- zahlungen
	2017	Ermäch- tigungen	2018	2019	2019	2020	2020	auf das Haushaltsjahr folgende Jahre				
	1	2	3	4	5	6	7	8	9	10	11	12
Euro												
Auszahlungen für sonstige Investitionen	0,00	0,00	0	0	0	0	0	0	0	0	0,00	0,00
Auszahlungen für Investitionstätigkeit	56.056,30	0,00	0	0	0	0	0	0	0	0	0,00	265.373,00
<b>Saldo (Einzahlungen aus Investitionstätigkeit ./. Auszahlungen für Investitionstätigkeit)</b>	<b>-56.056,30</b>	<b>0,00</b>	<b>0</b>	<b>0</b>	<b>0</b>	<b>0</b>	<b>0</b>	<b>0</b>	<b>0</b>	<b>0</b>	<b>0</b>	<b>-95.124</b>
aus Vorjahren fortgeltende Verpflichtungsermächtigungen für die Maßnahme	X						0	0	0	0	X	
vorgesehene Verpflichtungsermächtigungen des Haushaltsjahres für die Maßnahme							0	0	0	0		
Summe der Verpflichtungsermächtigungen für die Maßnahme							0	0	0	0		
davon voraussichtlich kreditfinanziert							0	0	0	0		
<b>Saldo (Einzahlungen aus Investitionstätigkeit ./. Auszahlungen aus Investitionstätigkeit)</b>	<b>-56.056,30</b>	<b>0,00</b>	<b>0</b>	<b>0</b>	<b>0</b>	<b>0</b>	<b>0</b>	<b>0</b>	<b>0</b>	<b>0</b>	<b>0,00</b>	<b>-95.124,00</b>
<b>511222200 SOP/Copitz Tiefbau</b>												
Einzahlungen aus Investitionszuwendungen	0,00	0,00	0	0	0	0	0	0	0	0	0,00	0,00
darunter: investive Schlüsselzuweisungen	0,00	0,00	0	0	0	0	0	0	0	0	0,00	0,00
Einzahlungen aus Investitionsbeiträgen und ähnlichen Entgelten für Investitionstätigkeit	0,00	0,00	0	0	0	0	0	0	0	0	0,00	0,00
Einzahlung aus der Veräußerung von immateriellen Vermögensgegenständen	0,00	0,00	0	0	0	0	0	0	0	0	0,00	0,00
Einzahlung aus der Veräußerung von Grundstücken, Gebäuden und sonstigen unbeweglichen Vermögensgegenständen	0,00	0,00	0	0	0	0	0	0	0	0	0,00	0,00
Einzahlung aus der Veräußerung von übrigem Sachanlagevermögen	0,00	0,00	0	0	0	0	0	0	0	0	0,00	0,00
Einzahlung aus der Veräußerung von Finanzanlagevermögen und von Wertpapieren des Umlaufvermögens	0,00	0,00	0	0	0	0	0	0	0	0	0,00	0,00
Einzahlung für sonstige Investitionstätigkeit	0,00	0,00	0	0	0	0	0	0	0	0	0,00	0,00
Einzahlung für Investitionstätigkeit	0,00	0,00	0	0	0	0	0	0	0	0	0,00	0,00
Auszahlungen für den Erwerb von immateriellen Vermögensgegenständen	0,00	0,00	0	0	0	0	0	0	0	0	0,00	0,00
Auszahlungen für den Erwerb von Grundstücken, Gebäuden und sonstigen unbeweglichen Vermögensgegenständen	0,00	0,00	0	0	0	0	0	0	0	0	0,00	0,00
Auszahlungen für Baumaßnahmen	0,00	0,00	0	1.550	0	0	0	0	0	0	0,00	0,00

Doppischer Doppelhaushalt 2019/ 2020 der Großen Kreisstadt Pirna

Ein- und Auszahlungsarten (anteilig bezogen auf den Teilfinanzhaushalt)	Ergebnis	übertragene	Ansatz	Ansatz	Verpflichtungs-		Ansatz	2021	2022	2023	bisher bereit gestellt (einschließlich Spalten 2+3)	Gesamtein-/ Gesamtaus- zahlungen
	2017	Ermäch- tigungen	2018	2019	2019	2020	2020	auf das Haushaltsjahr folgende Jahre				
	Euro											
	1	2	3	4	5	6	7	8	9	10	11	12
Auszahlungen für den Erwerb von übrigem Sachanlagevermögen	0,00	0,00	0	0	0	0	0	0	0	0	0,00	0,00
Auszahlungen für den Erwerb von Finanzanlagevermögen und von Wertpapieren des Umlaufvermögens	0,00	0,00	0	0	0	0	0	0	0	0	0,00	0,00
Auszahlungen für Investitionsförderungsmaßnahmen	0,00	0,00	0	0	0	0	0	0	0	0	0,00	0,00
Auszahlungen für sonstige Investitionen	0,00	0,00	0	0	0	0	0	0	0	0	0,00	0,00
Auszahlungen für Investitionstätigkeit	0,00	0,00	0	1.550	0	0	0	0	0	0	0,00	0,00
<b>Saldo (Einzahlungen aus Investitionstätigkeit ./. Auszahlungen für Investitionstätigkeit)</b>	<b>0,00</b>	<b>0,00</b>	<b>0</b>	<b>-1.550</b>	<b>0</b>	<b>0</b>	<b>0</b>	<b>0</b>	<b>0</b>	<b>0</b>	<b>0</b>	<b>0</b>
aus Vorjahren fortgeltende Verpflichtungsermächtigungen für die Maßnahme	X						0	0	0	0	X	
vorgesehene Verpflichtungsermächtigungen des Haushaltjahres für die Maßnahme							0	0	0	0		
Summe der Verpflichtungsermächtigungen für die Maßnahme							0	0	0	0		
davon voraussichtlich kreditfinanziert							0	0	0	0		
<b>Saldo (Einzahlungen aus Investitionstätigkeit ./. Auszahlungen aus Investitionstätigkeit)</b>	<b>0,00</b>	<b>0,00</b>	<b>0</b>	<b>-1.550</b>	<b>0</b>	<b>0</b>	<b>0</b>	<b>0</b>	<b>0</b>	<b>0</b>	<b>0,00</b>	<b>0,00</b>
<b>5112224 SOP/Copitz - private Baumaßnahmen</b>												
Einzahlungen aus Investitionszuwendungen	0,00	0,00	316.000	316.670	0	0	186.670	0	0	0	-1.146.329,78	142.370,22
darunter: investive Schlüsselzuweisungen	0,00	0,00	0	0	0	0	0	0	0	0	11.315,66	23.515,66
Einzahlungen aus Investitionsbeiträgen und ähnlichen Entgelten für Investitionstätigkeit	0,00	0,00	0	0	0	0	0	0	0	0	0,00	0,00
Einzahlung aus der Veräußerung von immateriellen Vermögensgegenständen	0,00	0,00	0	0	0	0	0	0	0	0	0,00	0,00
Einzahlung aus der Veräußerung von Grundstücken, Gebäuden und sonstigen unbeweglichen Vermögensgegenständen	0,00	0,00	0	0	0	0	0	0	0	0	0,00	0,00
Einzahlung aus der Veräußerung von übrigem Sachanlagevermögen	0,00	0,00	0	0	0	0	0	0	0	0	0,00	0,00
Einzahlung aus der Veräußerung von Finanzanlagevermögen und von Wertpapieren des Umlaufvermögens	0,00	0,00	0	0	0	0	0	0	0	0	0,00	0,00
Einzahlung für sonstige Investitionstätigkeit	0,00	0,00	0	0	0	0	0	0	0	0	0,00	0,00
Einzahlung für Investitionstätigkeit	0,00	0,00	316.000	316.670	0	0	186.670	0	0	0	-1.146.329,78	142.370,22
Auszahlungen für den Erwerb von immateriellen Vermögensgegenständen	0,00	0,00	0	0	0	0	0	0	0	0	0,00	0,00

Doppischer Doppelhaushalt 2019/ 2020 der Großen Kreisstadt Pirna

Ein- und Auszahlungsarten (anteilig bezogen auf den Teilfinanzhaushalt)	Ergebnis	übertragene	Ansatz	Ansatz	Verpflichtungs-		Ansatz	2021	2022	2023	bisher bereit gestellt (einschließlich Spalten 2+3)	Gesamtein-/ Gesamtaus- zahlungen
	2017	Ermäch- tigungen	2018	2019	ermäch- tigungen	2020	2020	auf das Haushaltsjahr folgende Jahre				
	Euro											
	1	2	3	4	5	6	7	8	9	10	11	12
Auszahlungen für den Erwerb von Grundstücken, Gebäuden und sonstigen unbeweglichen Vermögensgegenständen	0,00	0,00	0	0	0	0	0	0	0	0	0,00	0,00
Auszahlungen für Baumaßnahmen	0,00	0,00	0	0	0	0	0	0	0	0	0,00	0,00
Auszahlungen für den Erwerb von übrigem Sachanlagevermögen	0,00	0,00	0	0	0	0	0	0	0	0	0,00	0,00
Auszahlungen für den Erwerb von Finanzanlagevermögen und von Wertpapieren des Umlaufvermögens	0,00	0,00	0	0	0	0	0	0	0	0	0,00	0,00
Auszahlungen für Investitionsförderungsmaßnahmen	0,00	179.344,00	474.000	475.000	100.000	0	280.000	0	0	0	455.237,00	2.369.987,00
Auszahlungen für sonstige Investitionen	0,00	0,00	0	0	0	0	0	0	0	0	0,00	0,00
Auszahlungen für Investitionstätigkeit	0,00	179.344,00	474.000	475.000	100.000	0	280.000	0	0	0	455.237,00	2.369.987,00
<b>Saldo (Einzahlungen aus Investitionstätigkeit ./. Auszahlungen für Investitionstätigkeit)</b>	<b>0,00</b>	<b>-179.344,00</b>	<b>-158.000</b>	<b>-158.330</b>	<b>-100.000</b>	<b>0</b>	<b>-93.330</b>	<b>0</b>	<b>0</b>	<b>0</b>	<b>-1.601.567</b>	<b>-2.227.617</b>
aus Vorjahren fortgeltende Verpflichtungsermächtigungen für die Maßnahme	X						50.000	0	0	0	X	
vorgesehene Verpflichtungsermächtigungen des Haushaltjahres für die Maßnahme							100.000	0	0	0		
Summe der Verpflichtungsermächtigungen für die Maßnahme							150.000	0	0	0		
davon voraussichtlich kreditfinanziert							93.330	0	0	0		
<b>Saldo (Einzahlungen aus Investitionstätigkeit ./. Auszahlungen aus Investitionstätigkeit)</b>	<b>0,00</b>	<b>-179.344,00</b>	<b>-158.000</b>	<b>-158.330</b>	<b>-100.000</b>	<b>0</b>	<b>-93.330</b>	<b>0</b>	<b>0</b>	<b>0</b>	<b>-1.601.566,78</b>	<b>-2.227.616,78</b>
<b>51122299 SOP/Copitz Verfügungsfonds</b>												
Einzahlungen aus Investitionszuwendungen	0,00	0,00	2.667	2.670	0	0	2.000	2.000	0	0	0,00	10.001,00
darunter: investive Schlüsselzuweisungen	0,00	0,00	0	0	0	0	0	0	0	0	0,00	0,00
Einzahlungen aus Investitionsbeiträgen und ähnlichen Entgelten für Investitionstätigkeit	0,00	0,00	0	0	0	0	0	0	0	0	0,00	0,00
Einzahlung aus der Veräußerung von immateriellen Vermögensgegenständen	0,00	0,00	0	0	0	0	0	0	0	0	0,00	0,00
Einzahlung aus der Veräußerung von Grundstücken, Gebäuden und sonstigen unbeweglichen Vermögensgegenständen	0,00	0,00	0	0	0	0	0	0	0	0	0,00	0,00
Einzahlung aus der Veräußerung von übrigem Sachanlagevermögen	0,00	0,00	0	0	0	0	0	0	0	0	0,00	0,00
Einzahlung aus der Veräußerung von Finanzanlagevermögen und von Wertpapieren des Umlaufvermögens	0,00	0,00	0	0	0	0	0	0	0	0	0,00	0,00

Doppischer Doppelhaushalt 2019/ 2020 der Großen Kreisstadt Pirna

Ein- und Auszahlungsarten (anteilig bezogen auf den Teilfinanzhaushalt)	Ergebnis	übertragene	Ansatz	Ansatz	Verpflichtungs-		Ansatz	2021	2022	2023	bisher bereit gestellt (einschließlich Spalten 2+3)	Gesamtein-/ Gesamtaus- zahlungen
	2017	Ermäch- tigungen	2018	2019	2019	2020	2020	auf das Haushaltsjahr folgende Jahre				
	Euro											
	1	2	3	4	5	6	7	8	9	10	11	12
Einzahlung für sonstige Investitionstätigkeit	0,00	0,00	0	0	0	0	0	0	0	0	0,00	0,00
Einzahlung für Investitionstätigkeit	0,00	0,00	2.667	2.670	0	0	2.000	2.000	0	0	0,00	10.001,00
Auszahlungen für den Erwerb von immateriellen Vermögensgegenständen	0,00	0,00	0	0	0	0	0	0	0	0	0,00	0,00
Auszahlungen für den Erwerb von Grundstücken, Gebäuden und sonstigen unbeweglichen Vermögensgegenständen	0,00	0,00	0	0	0	0	0	0	0	0	0,00	0,00
Auszahlungen für Baumaßnahmen	0,00	0,00	4.000	4.000	0	0	3.000	3.000	0	0	0,00	15.000,00
Auszahlungen für den Erwerb von übrigem Sachanlagevermögen	0,00	0,00	0	0	0	0	0	0	0	0	0,00	0,00
Auszahlungen für den Erwerb von Finanzanlagevermögen und von Wertpapieren des Umlaufvermögens	0,00	0,00	0	0	0	0	0	0	0	0	0,00	0,00
Auszahlungen für Investitionsförderungsmaßnahmen	0,00	0,00	0	0	0	0	0	0	0	0	0,00	0,00
Auszahlungen für sonstige Investitionen	0,00	0,00	0	0	0	0	0	0	0	0	0,00	0,00
Auszahlungen für Investitionstätigkeit	0,00	0,00	4.000	4.000	0	0	3.000	3.000	0	0	0,00	15.000,00
<b>Saldo (Einzahlungen aus Investitionstätigkeit ./. Auszahlungen für Investitionstätigkeit)</b>	<b>0,00</b>	<b>0,00</b>	<b>-1.333</b>	<b>-1.330</b>	<b>0</b>	<b>0</b>	<b>-1.000</b>	<b>-1.000</b>	<b>0</b>	<b>0</b>	<b>0</b>	<b>-4.999</b>
aus Vorjahren fortgeltende Verpflichtungsermächtigungen für die Maßnahme	X						0	0	0	0	X	
vorgesehene Verpflichtungsermächtigungen des Haushaltsjahres für die Maßnahme							0	0	0	0		
Summe der Verpflichtungsermächtigungen für die Maßnahme							0	0	0	0		
davon voraussichtlich kreditfinanziert							0	0	0	0		
<b>Saldo (Einzahlungen aus Investitionstätigkeit ./. Auszahlungen aus Investitionstätigkeit)</b>	<b>0,00</b>	<b>0,00</b>	<b>-1.333</b>	<b>-1.330</b>	<b>0</b>	<b>0</b>	<b>-1.000</b>	<b>-1.000</b>	<b>0</b>	<b>0</b>	<b>0,00</b>	<b>-4.999,00</b>
<b>5112230 SOP/"Alter Bahnhof" - private Maßnahmen</b>												
Einzahlungen aus Investitionszuwendungen	177.697,60	0,00	584.414	164.670	0	0	33.330	33.330	0	0	228.231,94	2.004.978,94
darunter: investive Schlüsselzuweisungen	0,00	0,00	0	50.000	0	0	0	0	0	0	0,00	0,00
Einzahlungen aus Investitionsbeiträgen und ähnlichen Entgelten für Investitionstätigkeit	0,00	0,00	0	0	0	0	0	0	0	0	0,00	0,00
Einzahlung aus der Veräußerung von immateriellen Vermögensgegenständen	0,00	0,00	0	0	0	0	0	0	0	0	0,00	0,00
Einzahlung aus der Veräußerung von Grundstücken, Gebäuden und sonstigen unbeweglichen Vermögensgegenständen	0,00	0,00	0	0	0	0	0	0	0	0	0,00	0,00

Doppischer Doppelhaushalt 2019/ 2020 der Großen Kreisstadt Pirna

Ein- und Auszahlungsarten (anteilig bezogen auf den Teilfinanzhaushalt)	Ergebnis	übertragene	Ansatz	Ansatz	Verpflichtungs-		Ansatz	2021	2022	2023	bisher bereit	Gesamtein-/ Gesamtaus-
	2017	Ermäch-	2018	2019	ermächtigungen		2020	auf das Haushaltsjahr folgende			gestellt	
		tigungen			2019	2020		Jahre			(einschließlich	
Euro												
	1	2	3	4	5	6	7	8	9	10	11	12
Einzahlung aus der Veräußerung von übrigem Sachanlagevermögen	0,00	0,00	0	0	0	0	0	0	0	0	0,00	0,00
Einzahlung aus der Veräußerung von Finanzanlagevermögen und von Wertpapieren des Umlaufvermögens	0,00	0,00	0	0	0	0	0	0	0	0	0,00	0,00
Einzahlung für sonstige Investitionstätigkeit	0,00	0,00	0	0	0	0	0	0	0	0	0,00	0,00
Einzahlung für Investitionstätigkeit	177.697,60	0,00	584.414	164.670	0	0	33.330	33.330	0	0	228.231,94	2.004.978,94
Auszahlungen für den Erwerb von immateriellen Vermögensgegenständen	0,00	0,00	0	0	0	0	0	0	0	0	0,00	0,00
Auszahlungen für den Erwerb von Grundstücken, Gebäuden und sonstigen unbeweglichen Vermögensgegenständen	0,00	0,00	0	0	0	0	0	0	0	0	0,00	0,00
Auszahlungen für Baumaßnahmen	0,00	0,00	0	0	0	0	0	0	0	0	0,00	0,00
Auszahlungen für den Erwerb von übrigem Sachanlagevermögen	0,00	0,00	0	0	0	0	0	0	0	0	0,00	0,00
Auszahlungen für den Erwerb von Finanzanlagevermögen und von Wertpapieren des Umlaufvermögens	0,00	0,00	0	0	0	0	0	0	0	0	0,00	0,00
Auszahlungen für Investitionsförderungsmaßnahmen	285.470,00	30.000,00	876.620	172.000	50.000	50.000	50.000	50.000	0	0	340.911,98	3.006.031,98
Auszahlungen für sonstige Investitionen	0,00	0,00	0	0	0	0	0	0	0	0	0,00	0,00
Auszahlungen für Investitionstätigkeit	285.470,00	30.000,00	876.620	172.000	50.000	50.000	50.000	50.000	0	0	340.911,98	3.006.031,98
<b>Saldo (Einzahlungen aus Investitionstätigkeit ./.</b> <b>Auszahlungen für Investitionstätigkeit)</b>	<b>-107.772,40</b>	<b>-30.000,00</b>	<b>-292.206</b>	<b>-7.330</b>	<b>-50.000</b>	<b>-50.000</b>	<b>-16.670</b>	<b>-16.670</b>	<b>0</b>	<b>0</b>	<b>-112.680</b>	<b>-1.001.053</b>
aus Vorjahren fortgeltende Verpflichtungsermächtigungen für die Maßnahme	X						165.000	50.000	0	0	X	
vorgesehene Verpflichtungsermächtigungen des Haushaltjahres für die Maßnahme							50.000	0	0	0		
Summe der Verpflichtungsermächtigungen für die Maßnahme							215.000	50.000	0	0		
davon voraussichtlich kreditfinanziert							16.670	16.670	0	0		
<b>Saldo (Einzahlungen aus Investitionstätigkeit ./.</b> <b>Auszahlungen aus Investitionstätigkeit)</b>	<b>-107.772,40</b>	<b>-30.000,00</b>	<b>-292.206</b>	<b>-7.330</b>	<b>-50.000</b>	<b>-50.000</b>	<b>-16.670</b>	<b>-16.670</b>	<b>0</b>	<b>0</b>	<b>-112.680,04</b>	<b>-1.001.053,04</b>
<b>51122301 SOP/"Alter Bahnhof" - Hochbau</b>												
Einzahlungen aus Investitionszuwendungen	0,00	0,00	166.667	150.000	0	0	0	0	100.000	100.000	0,00	666.667,00
darunter: investive Schlüsselzuweisungen	0,00	0,00	0	150.000	0	0	0	0	0	0	0,00	0,00
Einzahlungen aus Investitionsbeiträgen und ähnlichen Entgelten für Investitionstätigkeit	0,00	0,00	0	0	0	0	0	0	0	0	0,00	0,00

Doppischer Doppelhaushalt 2019/ 2020 der Großen Kreisstadt Pirna

Ein- und Auszahlungsarten (anteilig bezogen auf den Teilfinanzhaushalt)	Ergebnis	übertragene Ermächtigungen	Ansatz	Ansatz	Verpflichtungsermächtigungen		Ansatz	2021	2022	2023	bisher bereitgestellt	Gesamtein-/Gesamtauszahlungen
	2017		2018	2019	2019	2020	2020	auf das Haushaltsjahr folgende Jahre			(einschließlich Spalten 2+3)	
	Euro											
	1	2	3	4	5	6	7	8	9	10	11	12
Einzahlung aus der Veräußerung von immateriellen Vermögensgegenständen	0,00	0,00	0	0	0	0	0	0	0	0	0,00	0,00
Einzahlung aus der Veräußerung von Grundstücken, Gebäuden und sonstigen unbeweglichen Vermögensgegenständen	0,00	0,00	0	0	0	0	0	0	0	0	0,00	0,00
Einzahlung aus der Veräußerung von übrigem Sachanlagevermögen	0,00	0,00	0	0	0	0	0	0	0	0	0,00	0,00
Einzahlung aus der Veräußerung von Finanzanlagevermögen und von Wertpapieren des Umlaufvermögens	0,00	0,00	0	0	0	0	0	0	0	0	0,00	0,00
Einzahlung für sonstige Investitionstätigkeit	0,00	0,00	0	0	0	0	0	0	0	0	0,00	0,00
Einzahlung für Investitionstätigkeit	0,00	0,00	166.667	150.000	0	0	0	0	100.000	100.000	0,00	666.667,00
Auszahlungen für den Erwerb von immateriellen Vermögensgegenständen	0,00	0,00	0	0	0	0	0	0	0	0	0,00	0,00
Auszahlungen für den Erwerb von Grundstücken, Gebäuden und sonstigen unbeweglichen Vermögensgegenständen	0,00	0,00	0	0	0	0	0	0	0	0	0,00	0,00
Auszahlungen für Baumaßnahmen	0,00	0,00	295.000	150.000	0	180.000	0	30.000	150.000	150.000	0,00	1.445.000,00
Auszahlungen für den Erwerb von übrigem Sachanlagevermögen	0,00	0,00	0	0	0	0	0	0	0	0	0,00	0,00
Auszahlungen für den Erwerb von Finanzanlagevermögen und von Wertpapieren des Umlaufvermögens	0,00	0,00	0	0	0	0	0	0	0	0	0,00	0,00
Auszahlungen für Investitionsförderungsmaßnahmen	0,00	0,00	0	0	0	0	0	0	0	0	0,00	0,00
Auszahlungen für sonstige Investitionen	0,00	0,00	0	0	0	0	0	0	0	0	0,00	0,00
Auszahlungen für Investitionstätigkeit	0,00	0,00	295.000	150.000	0	180.000	0	30.000	150.000	150.000	0,00	1.445.000,00
<b>Saldo (Einzahlungen aus Investitionstätigkeit ./.</b> <b>Auszahlungen für Investitionstätigkeit)</b>	<b>0,00</b>	<b>0,00</b>	<b>-128.333</b>	<b>0</b>	<b>0</b>	<b>-180.000</b>	<b>0</b>	<b>-30.000</b>	<b>-50.000</b>	<b>-50.000</b>	<b>0</b>	<b>-778.333</b>
aus Vorjahren fortgeltende Verpflichtungsermächtigungen für die Maßnahme	X						450.000	0	0	0	X	
vorgesehene Verpflichtungsermächtigungen des Haushaltjahres für die Maßnahme							0	30.000	150.000	0		
Summe der Verpflichtungsermächtigungen für die Maßnahme							450.000	30.000	150.000	0		
davon voraussichtlich kreditfinanziert							0	30.000	50.000	0		
<b>Saldo (Einzahlungen aus Investitionstätigkeit ./.</b> <b>Auszahlungen aus Investitionstätigkeit)</b>	<b>0,00</b>	<b>0,00</b>	<b>-128.333</b>	<b>0</b>	<b>0</b>	<b>-30.000</b>	<b>0</b>	<b>-30.000</b>	<b>-50.000</b>	<b>-50.000</b>	<b>0,00</b>	<b>-778.333,00</b>
<b>51122302 SOP/"Alter Bahnhof" - Verfügungsfonds</b>												

Doppischer Doppelhaushalt 2019/ 2020 der Großen Kreisstadt Pirna

Ein- und Auszahlungsarten (anteilig bezogen auf den Teilfinanzhaushalt)	Ergebnis	übertragene Ermäch- tigungen	Ansatz	Ansatz	Verpflichtungs- ermächtigungen		Ansatz	2021	2022	2023	bisher bereit- gestellt (einschließlich Spalten 2+3)	Gesamtein-/ Gesamtaus- zahlungen
	2017		2018	2019	2019	2020	2020	auf das Haushaltsjahr folgende Jahre				
	1	2	3	4	5	6	7	8	9	10	11	12
	Euro											
Einzahlungen aus Investitionszuwendungen	0,00	0,00	0	1.330	0	0	670	670	670	0	0,00	0,00
darunter: investive Schlüsselzuweisungen	0,00	0,00	0	0	0	0	0	0	0	0	0,00	0,00
Einzahlungen aus Investitionsbeiträgen und ähnlichen Entgelten für Investitionstätigkeit	0,00	0,00	0	0	0	0	0	0	0	0	0,00	0,00
Einzahlung aus der Veräußerung von immateriellen Vermögensgegenständen	0,00	0,00	0	0	0	0	0	0	0	0	0,00	0,00
Einzahlung aus der Veräußerung von Grundstücken, Gebäuden und sonstigen unbeweglichen Vermögensgegenständen	0,00	0,00	0	0	0	0	0	0	0	0	0,00	0,00
Einzahlung aus der Veräußerung von übrigem Sachanlagevermögen	0,00	0,00	0	0	0	0	0	0	0	0	0,00	0,00
Einzahlung aus der Veräußerung von Finanzanlagevermögen und von Wertpapieren des Umlaufvermögens	0,00	0,00	0	0	0	0	0	0	0	0	0,00	0,00
Einzahlung für sonstige Investitionstätigkeit	0,00	0,00	0	0	0	0	0	0	0	0	0,00	0,00
Einzahlung für Investitionstätigkeit	0,00	0,00	0	1.330	0	0	670	670	670	0	0,00	0,00
Auszahlungen für den Erwerb von immateriellen Vermögensgegenständen	0,00	0,00	0	0	0	0	0	0	0	0	0,00	0,00
Auszahlungen für den Erwerb von Grundstücken, Gebäuden und sonstigen unbeweglichen Vermögensgegenständen	0,00	0,00	0	0	0	0	0	0	0	0	0,00	0,00
Auszahlungen für Baumaßnahmen	0,00	0,00	0	2.000	0	0	1.000	1.000	1.000	0	0,00	0,00
Auszahlungen für den Erwerb von übrigem Sachanlagevermögen	0,00	0,00	0	0	0	0	0	0	0	0	0,00	0,00
Auszahlungen für den Erwerb von Finanzanlagevermögen und von Wertpapieren des Umlaufvermögens	0,00	0,00	0	0	0	0	0	0	0	0	0,00	0,00
Auszahlungen für Investitionsförderungsmaßnahmen	0,00	0,00	0	0	0	0	0	0	0	0	0,00	0,00
Auszahlungen für sonstige Investitionen	0,00	0,00	0	0	0	0	0	0	0	0	0,00	0,00
Auszahlungen für Investitionstätigkeit	0,00	0,00	0	2.000	0	0	1.000	1.000	1.000	0	0,00	0,00
<b>Saldo (Einzahlungen aus Investitionstätigkeit ./. Auszahlungen für Investitionstätigkeit)</b>	<b>0,00</b>	<b>0,00</b>	<b>0</b>	<b>-670</b>	<b>0</b>	<b>0</b>	<b>-330</b>	<b>-330</b>	<b>-330</b>	<b>0</b>	<b>0</b>	<b>0</b>

Doppischer Doppelhaushalt 2019/ 2020 der Großen Kreisstadt Pirna

Ein- und Auszahlungsarten (anteilig bezogen auf den Teilfinanzhaushalt)	Ergebnis	übertragene	Ansatz	Ansatz	Verpflichtungs-		Ansatz	2021	2022	2023	bisher bereit gestellt (einschließlich Spalten 2+3)	Gesamtein-/ Gesamtaus- zahlungen
	2017	Ermäch- tigungen	2018	2019	2019	2020	2020	auf das Haushaltsjahr folgende Jahre				
	Euro											
	1	2	3	4	5	6	7	8	9	10	11	12
aus Vorjahren fortgeltende Verpflichtungsermächtigungen für die Maßnahme							0	0	0	0		
vorgesehene Verpflichtungsermächtigungen des Haushaltjahres für die Maßnahme							0	0	0	0		
Summe der Verpflichtungsermächtigungen für die Maßnahme							0	0	0	0		
davon voraussichtlich kreditfinanziert							0	0	0	0		
<b>Saldo (Einzahlungen aus Investitionstätigkeit ./. Auszahlungen aus Investitionstätigkeit)</b>	<b>0,00</b>	<b>0,00</b>	<b>0</b>	<b>-670</b>	<b>0</b>	<b>0</b>	<b>-330</b>	<b>-330</b>	<b>-330</b>	<b>0</b>	<b>0,00</b>	<b>0,00</b>
<b>5112240 SDP/"Friedenspark" - private Baumaßnahmen</b>												
Einzahlungen aus Investitionszuwendungen	79.040,00	0,00	106.000	90.000	0	0	55.520	0	0	0	120.788,02	492.348,02
darunter: investive Schlüsselzuweisungen	0,00	0,00	0	10.000	0	0	0	0	0	0	0,00	0,00
Einzahlungen aus Investitionsbeiträgen und ähnlichen Entgelten für Investitionstätigkeit	0,00	0,00	0	0	0	0	0	0	0	0	0,00	0,00
Einzahlung aus der Veräußerung von immateriellen Vermögensgegenständen	0,00	0,00	0	0	0	0	0	0	0	0	0,00	0,00
Einzahlung aus der Veräußerung von Grundstücken, Gebäuden und sonstigen unbeweglichen Vermögensgegenständen	0,00	0,00	0	0	0	0	0	0	0	0	0,00	0,00
Einzahlung aus der Veräußerung von übrigem Sachanlagevermögen	0,00	0,00	0	0	0	0	0	0	0	0	0,00	0,00
Einzahlung aus der Veräußerung von Finanzanlagevermögen und von Wertpapieren des Umlaufvermögens	0,00	0,00	0	0	0	0	0	0	0	0	0,00	0,00
Einzahlung für sonstige Investitionstätigkeit	0,00	0,00	0	0	0	0	0	0	0	0	0,00	0,00
Einzahlung für Investitionstätigkeit	79.040,00	0,00	106.000	90.000	0	0	55.520	0	0	0	120.788,02	492.348,02
Auszahlungen für den Erwerb von immateriellen Vermögensgegenständen	0,00	0,00	0	0	0	0	0	0	0	0	0,00	0,00
Auszahlungen für den Erwerb von Grundstücken, Gebäuden und sonstigen unbeweglichen Vermögensgegenständen	0,00	0,00	0	0	0	0	0	0	0	0	0,00	0,00
Auszahlungen für Baumaßnahmen	0,00	0,00	0	0	0	0	0	0	0	0	0,00	0,00
Auszahlungen für den Erwerb von übrigem Sachanlagevermögen	0,00	0,00	0	0	0	0	0	0	0	0	0,00	0,00
Auszahlungen für den Erwerb von Finanzanlagevermögen und von Wertpapieren des Umlaufvermögens	0,00	0,00	0	0	0	0	0	0	0	0	0,00	0,00
Auszahlungen für Investitionsförderungsmaßnahmen	98.800,00	32.650,00	132.500	100.000	0	0	69.400	0	0	0	88.000,00	552.450,00



Doppischer Doppelhaushalt 2019/ 2020 der Großen Kreisstadt Pirna

Ein- und Auszahlungsarten (anteilig bezogen auf den Teilfinanzhaushalt)	Ergebnis	übertragene	Ansatz	Ansatz	Verpflichtungs-		Ansatz	2021	2022	2023	bisher bereit gestellt (einschließlich Spalten 2+3)	Gesamtein-/ Gesamtaus- zahlungen
	2017	Ermäch- tigungen	2018	2019	2019	2020	2020	auf das Haushaltsjahr folgende Jahre				
	Euro											
	1	2	3	4	5	6	7	8	9	10	11	12
Auszahlungen für sonstige Investitionen	0,00	0,00	0	0	0	0	0	0	0	0	0,00	0,00
Auszahlungen für Investitionstätigkeit	98.800,00	32.650,00	132.500	100.000	0	0	69.400	0	0	0	88.000,00	552.450,00
<b>Saldo (Einzahlungen aus Investitionstätigkeit ./. Auszahlungen für Investitionstätigkeit)</b>	<b>-19.760,00</b>	<b>-32.650,00</b>	<b>-26.500</b>	<b>-10.000</b>	<b>0</b>	<b>0</b>	<b>-13.880</b>	<b>0</b>	<b>0</b>	<b>0</b>	<b>32.788</b>	<b>-60.102</b>
aus Vorjahren fortgeltende Verpflichtungsermächtigungen für die Maßnahme	X						0	0	0	0	X	
vorgesehene Verpflichtungsermächtigungen des Haushaltsjahres für die Maßnahme							0	0	0	0		
Summe der Verpflichtungsermächtigungen für die Maßnahme							0	0	0	0		
davon voraussichtlich kreditfinanziert							0	0	0	0		
<b>Saldo (Einzahlungen aus Investitionstätigkeit ./. Auszahlungen aus Investitionstätigkeit)</b>	<b>-19.760,00</b>	<b>-32.650,00</b>	<b>-26.500</b>	<b>-10.000</b>	<b>0</b>	<b>0</b>	<b>-13.880</b>	<b>0</b>	<b>0</b>	<b>0</b>	<b>32.788,02</b>	<b>-60.101,98</b>
<b>511224100 SDP/"Friedenspark" Tiefbau</b>												
Einzahlungen aus Investitionszuwendungen	0,00	0,00	0	0	0	0	0	0	0	0	0,00	0,00
darunter: investive Schlüsselzuweisungen	0,00	0,00	0	0	0	0	0	0	0	0	0,00	0,00
Einzahlungen aus Investitionsbeiträgen und ähnlichen Entgelten für Investitionstätigkeit	0,00	0,00	0	0	0	0	0	0	0	0	0,00	0,00
Einzahlung aus der Veräußerung von immateriellen Vermögensgegenständen	0,00	0,00	0	0	0	0	0	0	0	0	0,00	0,00
Einzahlung aus der Veräußerung von Grundstücken, Gebäuden und sonstigen unbeweglichen Vermögensgegenständen	0,00	0,00	0	0	0	0	0	0	0	0	0,00	0,00
Einzahlung aus der Veräußerung von übrigem Sachanlagevermögen	0,00	0,00	0	0	0	0	0	0	0	0	0,00	0,00
Einzahlung aus der Veräußerung von Finanzanlagevermögen und von Wertpapieren des Umlaufvermögens	0,00	0,00	0	0	0	0	0	0	0	0	0,00	0,00
Einzahlung für sonstige Investitionstätigkeit	0,00	0,00	0	0	0	0	0	0	0	0	0,00	0,00
Einzahlung für Investitionstätigkeit	0,00	0,00	0	0	0	0	0	0	0	0	0,00	0,00
Auszahlungen für den Erwerb von immateriellen Vermögensgegenständen	0,00	0,00	0	0	0	0	0	0	0	0	0,00	0,00
Auszahlungen für den Erwerb von Grundstücken, Gebäuden und sonstigen unbeweglichen Vermögensgegenständen	0,00	0,00	0	0	0	0	0	0	0	0	0,00	0,00
Auszahlungen für Baumaßnahmen	0,00	6.621,49	0	0	0	0	0	0	0	0	0,00	10.000,00

Doppischer Doppelhaushalt 2019/ 2020 der Großen Kreisstadt Pirna

Ein- und Auszahlungsarten (anteilig bezogen auf den Teilfinanzhaushalt)	Ergebnis	übertragene	Ansatz	Ansatz	Verpflichtungs-		Ansatz	2021	2022	2023	bisher bereit gestellt (einschließlich Spalten 2+3)	Gesamtein-/ Gesamtaus- zahlungen
	2017	Ermäch- tigungen	2018	2019	2019	2020	2020	auf das Haushaltsjahr folgende Jahre				
	Euro											
	1	2	3	4	5	6	7	8	9	10	11	12
Auszahlungen für den Erwerb von übrigem Sachanlagevermögen	0,00	0,00	0	0	0	0	0	0	0	0	0,00	0,00
Auszahlungen für den Erwerb von Finanzanlagevermögen und von Wertpapieren des Umlaufvermögens	0,00	0,00	0	0	0	0	0	0	0	0	0,00	0,00
Auszahlungen für Investitionsförderungsmaßnahmen	0,00	0,00	0	0	0	0	0	0	0	0	0,00	0,00
Auszahlungen für sonstige Investitionen	0,00	0,00	0	0	0	0	0	0	0	0	0,00	0,00
Auszahlungen für Investitionstätigkeit	0,00	6.621,49	0	0	0	0	0	0	0	0	0,00	10.000,00
<b>Saldo (Einzahlungen aus Investitionstätigkeit ./. Auszahlungen für Investitionstätigkeit)</b>	<b>0,00</b>	<b>-6.621,49</b>	<b>0</b>	<b>0</b>	<b>0</b>	<b>0</b>	<b>0</b>	<b>0</b>	<b>0</b>	<b>0</b>	<b>0</b>	<b>-10.000</b>
aus Vorjahren fortgeltende Verpflichtungsermächtigungen für die Maßnahme	X						0	0	0	0	X	
vorgesehene Verpflichtungsermächtigungen des Haushaltjahres für die Maßnahme							0	0	0	0		
Summe der Verpflichtungsermächtigungen für die Maßnahme							0	0	0	0		
davon voraussichtlich kreditfinanziert							0	0	0	0		
<b>Saldo (Einzahlungen aus Investitionstätigkeit ./. Auszahlungen aus Investitionstätigkeit)</b>	<b>0,00</b>	<b>-6.621,49</b>	<b>0</b>	<b>0</b>	<b>0</b>	<b>0</b>	<b>0</b>	<b>0</b>	<b>0</b>	<b>0</b>	<b>0,00</b>	<b>-10.000,00</b>
<b>511224200 SDP/"Friedenspark" öffent. Grün- u.Spielflächen</b>												
Einzahlungen aus Investitionszuwendungen	358.642,70	0,00	158.400	90.000	0	0	40.000	0	0	0	0,00	536.000,00
darunter: investive Schlüsselzuweisungen	0,00	0,00	0	10.000	0	0	0	0	0	0	0,00	0,00
Einzahlungen aus Investitionsbeiträgen und ähnlichen Entgelten für Investitionstätigkeit	0,00	0,00	0	0	0	0	0	0	0	0	0,00	0,00
Einzahlung aus der Veräußerung von immateriellen Vermögensgegenständen	0,00	0,00	0	0	0	0	0	0	0	0	0,00	0,00
Einzahlung aus der Veräußerung von Grundstücken, Gebäuden und sonstigen unbeweglichen Vermögensgegenständen	0,00	0,00	0	0	0	0	0	0	0	0	0,00	0,00
Einzahlung aus der Veräußerung von übrigem Sachanlagevermögen	0,00	0,00	0	0	0	0	0	0	0	0	0,00	0,00
Einzahlung aus der Veräußerung von Finanzanlagevermögen und von Wertpapieren des Umlaufvermögens	0,00	0,00	0	0	0	0	0	0	0	0	0,00	0,00
Einzahlung für sonstige Investitionstätigkeit	0,00	0,00	0	0	0	0	0	0	0	0	0,00	0,00
Einzahlung für Investitionstätigkeit	358.642,70	0,00	158.400	90.000	0	0	40.000	0	0	0	0,00	536.000,00

Doppischer Doppelhaushalt 2019/ 2020 der Großen Kreisstadt Pirna

Ein- und Auszahlungsarten (anteilig bezogen auf den Teilfinanzhaushalt)	Ergebnis	übertragene	Ansatz	Ansatz	Verpflichtungs-		Ansatz	2021	2022	2023	bisher bereit gestellt (einschließlich Spalten 2+3)	Gesamtein-/ Gesamtaus- zahlungen
	2017	Ermäch- tigungen	2018	2019	2019	2020	2020	auf das Haushaltsjahr folgende Jahre				
	Euro											
	1	2	3	4	5	6	7	8	9	10	11	12
Auszahlungen für den Erwerb von immateriellen Vermögensgegenständen	0,00	0,00	0	0	0	0	0	0	0	0	0,00	0,00
Auszahlungen für den Erwerb von Grundstücken, Gebäuden und sonstigen unbeweglichen Vermögensgegenständen	0,00	0,00	0	0	0	0	50.000	0	0	0	0,00	0,00
Auszahlungen für Baumaßnahmen	503.770,35	287.424,65	298.000	100.000	0	0	0	0	0	0	0,00	870.000,00
Auszahlungen für den Erwerb von übrigem Sachanlagevermögen	0,00	0,00	0	0	0	0	0	0	0	0	0,00	0,00
Auszahlungen für den Erwerb von Finanzanlagevermögen und von Wertpapieren des Umlaufvermögens	0,00	0,00	0	0	0	0	0	0	0	0	0,00	0,00
Auszahlungen für Investitionsförderungsmaßnahmen	0,00	0,00	0	0	0	0	0	0	0	0	0,00	0,00
Auszahlungen für sonstige Investitionen	0,00	0,00	0	0	0	0	0	0	0	0	0,00	0,00
Auszahlungen für Investitionstätigkeit	503.770,35	287.424,65	298.000	100.000	0	0	50.000	0	0	0	0,00	870.000,00
<b>Saldo (Einzahlungen aus Investitionstätigkeit ./.</b> <b>Auszahlungen für Investitionstätigkeit)</b>	<b>-145.127,65</b>	<b>-287.424,65</b>	<b>-139.600</b>	<b>-10.000</b>	<b>0</b>	<b>0</b>	<b>-10.000</b>	<b>0</b>	<b>0</b>	<b>0</b>	<b>0</b>	<b>-334.000</b>
aus Vorjahren fortgeltende Verpflichtungsermächtigungen für die Maßnahme	X						0	0	0	0	X	
vorgesehene Verpflichtungsermächtigungen des Haushaltjahres für die Maßnahme							0	0	0	0		
Summe der Verpflichtungsermächtigungen für die Maßnahme							0	0	0	0		
davon voraussichtlich kreditfinanziert							0	0	0	0		
<b>Saldo (Einzahlungen aus Investitionstätigkeit ./.</b> <b>Auszahlungen aus Investitionstätigkeit)</b>	<b>-145.127,65</b>	<b>-287.424,65</b>	<b>-139.600</b>	<b>-10.000</b>	<b>0</b>	<b>0</b>	<b>-10.000</b>	<b>0</b>	<b>0</b>	<b>0</b>	<b>0,00</b>	<b>-334.000,00</b>
<b>511224300 SDP/Friedenspark Hochbau</b>												
Einzahlungen aus Investitionszuwendungen	0,00	0,00	208.000	288.000	0	0	1.100.000	1.600.000	1.600.000	1.040.000	0,00	3.907.500,00
darunter: investive Schlüsselzuweisungen	0,00	0,00	0	80.000	0	0	300.000	0	0	0	0,00	99.500,00
Einzahlungen aus Investitionsbeiträgen und ähnlichen Entgelten für Investitionstätigkeit	0,00	0,00	0	0	0	0	0	0	0	0	0,00	0,00
Einzahlung aus der Veräußerung von immateriellen Vermögensgegenständen	0,00	0,00	0	0	0	0	0	0	0	0	0,00	0,00
Einzahlung aus der Veräußerung von Grundstücken, Gebäuden und sonstigen unbeweglichen Vermögensgegenständen	0,00	0,00	0	0	0	0	0	0	0	0	0,00	0,00
Einzahlung aus der Veräußerung von übrigem Sachanlagevermögen	0,00	0,00	0	0	0	0	0	0	0	0	0,00	0,00

Doppischer Doppelhaushalt 2019/ 2020 der Großen Kreisstadt Pirna

Ein- und Auszahlungsarten (anteilig bezogen auf den Teilfinanzhaushalt)	Ergebnis	übertragene	Ansatz	Ansatz	Verpflichtungs-		Ansatz	2021	2022	2023	bisher bereit gestellt (einschließlich Spalten 2+3)	Gesamtein-/ Gesamtaus- zahlungen
	2017	Ermäch- tigungen	2018	2019	2019	2020	2020	auf das Haushaltsjahr folgende Jahre				
	Euro											
	1	2	3	4	5	6	7	8	9	10	11	12
Einzahlung aus der Veräußerung von Finanzanlagevermögen und von Wertpapieren des Umlaufvermögens	0,00	0,00	0	0	0	0	0	0	0	0	0,00	0,00
Einzahlung für sonstige Investitionstätigkeit	0,00	0,00	0	0	0	0	0	0	0	0	0,00	0,00
Einzahlung für Investitionstätigkeit	0,00	0,00	208.000	288.000	0	0	1.100.000	1.600.000	1.600.000	1.040.000	0,00	3.907.500,00
Auszahlungen für den Erwerb von immateriellen Vermögensgegenständen	0,00	0,00	0	0	0	0	0	0	0	0	0,00	0,00
Auszahlungen für den Erwerb von Grundstücken, Gebäuden und sonstigen unbeweglichen Vermögensgegenständen	0,00	0,00	0	0	0	0	0	0	0	0	0,00	0,00
Auszahlungen für Baumaßnahmen	98.901,85	301.098,15	260.000	305.890	2.300.000	4.350.000	1.176.470	2.352.950	2.352.950	1.679.420	0,00	5.360.000,00
Auszahlungen für den Erwerb von übrigem Sachanlagevermögen	0,00	0,00	0	0	0	0	0	0	0	0	0,00	0,00
Auszahlungen für den Erwerb von Finanzanlagevermögen und von Wertpapieren des Umlaufvermögens	0,00	0,00	0	0	0	0	0	0	0	0	0,00	0,00
Auszahlungen für Investitionsförderungsmaßnahmen	0,00	0,00	0	0	0	0	0	0	0	0	0,00	0,00
Auszahlungen für sonstige Investitionen	0,00	0,00	0	0	0	0	0	0	0	0	0,00	0,00
Auszahlungen für Investitionstätigkeit	98.901,85	301.098,15	260.000	305.890	2.300.000	4.350.000	1.176.470	2.352.950	2.352.950	1.679.420	0,00	5.360.000,00
<b>Saldo (Einzahlungen aus Investitionstätigkeit ./. Auszahlungen für Investitionstätigkeit)</b>	<b>-98.901,85</b>	<b>-301.098,15</b>	<b>-52.000</b>	<b>-17.890</b>	<b>-2.300.000</b>	<b>-4.350.000</b>	<b>-76.470</b>	<b>-752.950</b>	<b>-752.950</b>	<b>-639.420</b>	<b>0</b>	<b>-1.452.500</b>
aus Vorjahren fortgeltende Verpflichtungsermächtigungen für die Maßnahme	X						1.700.000	1.200.000	0	0	X	
vorgesehene Verpflichtungsermächtigungen des Haushaltjahres für die Maßnahme							1.000.000	2.350.000	2.300.000	1.000.000		
Summe der Verpflichtungsermächtigungen für die Maßnahme							2.700.000	5.550.000	2.300.000	1.000.000		
davon voraussichtlich kreditfinanziert							76.470	752.950	752.950	639.420		
<b>Saldo (Einzahlungen aus Investitionstätigkeit ./. Auszahlungen aus Investitionstätigkeit)</b>	<b>-98.901,85</b>	<b>-301.098,15</b>	<b>-52.000</b>	<b>-17.890</b>	<b>-2.300.000</b>	<b>0</b>	<b>-76.470</b>	<b>-752.950</b>	<b>-752.950</b>	<b>-639.420</b>	<b>0,00</b>	<b>-1.452.500,00</b>
<b>5112244 SDP/"Friedenspark" - Verfügungsfonds</b>												
Einzahlungen aus Investitionszuwendungen	0,00	0,00	0	0	0	0	0	0	0	0	0,00	0,00
darunter: investive Schlüsselzuweisungen	0,00	0,00	0	0	0	0	0	0	0	0	0,00	0,00
Einzahlungen aus Investitionsbeiträgen und ähnlichen Entgelten für Investitionstätigkeit	0,00	0,00	0	0	0	0	0	0	0	0	0,00	0,00
Einzahlung aus der Veräußerung von immateriellen Vermögensgegenständen	0,00	0,00	0	0	0	0	0	0	0	0	0,00	0,00

Doppischer Doppelhaushalt 2019/ 2020 der Großen Kreisstadt Pirna

Ein- und Auszahlungsarten (anteilig bezogen auf den Teilfinanzhaushalt)	Ergebnis	übertragene	Ansatz	Ansatz	Verpflichtungs-		Ansatz	2021	2022	2023	bisher bereit gestellt (einschließlich Spalten 2+3)	Gesamtein-/ Gesamtaus- zahlungen
	2017	Ermäch- tigungen	2018	2019	2019	2020	2020	auf das Haushaltsjahr folgende Jahre				
	Euro											
	1	2	3	4	5	6	7	8	9	10	11	12
Einzahlung aus der Veräußerung von Grundstücken, Gebäuden und sonstigen unbeweglichen Vermögensgegenständen	0,00	0,00	0	0	0	0	0	0	0	0	0,00	0,00
Einzahlung aus der Veräußerung von übrigem Sachanlagevermögen	0,00	0,00	0	0	0	0	0	0	0	0	0,00	0,00
Einzahlung aus der Veräußerung von Finanzanlagevermögen und von Wertpapieren des Umlaufvermögens	0,00	0,00	0	0	0	0	0	0	0	0	0,00	0,00
Einzahlung für sonstige Investitionstätigkeit	0,00	0,00	0	0	0	0	0	0	0	0	0,00	0,00
Einzahlung für Investitionstätigkeit	0,00	0,00	0	0	0	0	0	0	0	0	0,00	0,00
Auszahlungen für den Erwerb von immateriellen Vermögensgegenständen	0,00	0,00	0	0	0	0	0	0	0	0	0,00	0,00
Auszahlungen für den Erwerb von Grundstücken, Gebäuden und sonstigen unbeweglichen Vermögensgegenständen	0,00	0,00	0	0	0	0	0	0	0	0	0,00	0,00
Auszahlungen für Baumaßnahmen	0,00	0,00	0	0	0	0	0	0	0	0	0,00	0,00
Auszahlungen für den Erwerb von übrigem Sachanlagevermögen	0,00	0,00	0	0	0	0	0	0	0	0	0,00	0,00
Auszahlungen für den Erwerb von Finanzanlagevermögen und von Wertpapieren des Umlaufvermögens	0,00	0,00	0	0	0	0	0	0	0	0	0,00	0,00
Auszahlungen für Investitionsförderungsmaßnahmen	0,00	0,00	0	0	0	0	0	0	0	0	0,00	0,00
Auszahlungen für sonstige Investitionen	0,00	0,00	0	0	0	0	0	0	0	0	0,00	0,00
Auszahlungen für Investitionstätigkeit	0,00	0,00	0	0	0	0	0	0	0	0	0,00	0,00
<b>Saldo (Einzahlungen aus Investitionstätigkeit ./. Auszahlungen für Investitionstätigkeit)</b>	<b>0,00</b>	<b>0,00</b>	<b>0</b>	<b>0</b>	<b>0</b>	<b>0</b>	<b>0</b>	<b>0</b>	<b>0</b>	<b>0</b>	<b>0</b>	<b>0</b>
aus Vorjahren fortgeltende Verpflichtungsermächtigungen für die Maßnahme	X						0	0	0	0	X	
vorgesehene Verpflichtungsermächtigungen des Haushaltjahres für die Maßnahme							0	0	0	0		
Summe der Verpflichtungsermächtigungen für die Maßnahme							0	0	0	0		
davon voraussichtlich kreditfinanziert							0	0	0	0		
<b>Saldo (Einzahlungen aus Investitionstätigkeit ./. Auszahlungen aus Investitionstätigkeit)</b>	<b>0,00</b>	<b>0,00</b>	<b>0</b>	<b>0</b>	<b>0</b>	<b>0</b>	<b>0</b>	<b>0</b>	<b>0</b>	<b>0</b>	<b>0,00</b>	<b>0,00</b>
<b>511225 SUO/Stadtumbaugebiet Königsteiner/Cl.- Zetkin-Str.</b>												
Einzahlungen aus Investitionszuwendungen	-2.394,74	0,00	0	0	0	0	0	0	0	0	2.321.000,00	2.321.000,00

Doppischer Doppelhaushalt 2019/ 2020 der Großen Kreisstadt Pirna

Ein- und Auszahlungsarten (anteilig bezogen auf den Teilfinanzhaushalt)	Ergebnis	übertragene Ermäch- tigungen	Ansatz	Ansatz	Verpflichtungs- ermächtigungen		Ansatz	2021	2022	2023	bisher bereit gestellt (einschließlich Spalten 2+3)	Gesamtein-/ Gesamtaus- zahlungen
	2017		2018	2019	2019	2020	2020	auf das Haushaltsjahr folgende Jahre				
	Euro											
	1	2	3	4	5	6	7	8	9	10	11	12
darunter: investive Schlüsselzuweisungen	0,00	0,00	0	0	0	0	0	0	0	0	0,00	0,00
Einzahlungen aus Investitionsbeiträgen und ähnlichen Entgelten für Investitionstätigkeit	0,00	0,00	0	0	0	0	0	0	0	0	0,00	0,00
Einzahlung aus der Veräußerung von immateriellen Vermögensgegenständen	0,00	0,00	0	0	0	0	0	0	0	0	0,00	0,00
Einzahlung aus der Veräußerung von Grundstücken, Gebäuden und sonstigen unbeweglichen Vermögensgegenständen	0,00	0,00	0	0	0	0	0	0	0	0	0,00	0,00
Einzahlung aus der Veräußerung von übrigem Sachanlagevermögen	0,00	0,00	0	0	0	0	0	0	0	0	0,00	0,00
Einzahlung aus der Veräußerung von Finanzanlagevermögen und von Wertpapieren des Umlaufvermögens	0,00	0,00	0	0	0	0	0	0	0	0	0,00	0,00
Einzahlung für sonstige Investitionstätigkeit	0,00	0,00	0	0	0	0	0	0	0	0	0,00	0,00
Einzahlung für Investitionstätigkeit	-2.394,74	0,00	0	0	0	0	0	0	0	0	2.321.000,00	2.321.000,00
Auszahlungen für den Erwerb von immateriellen Vermögensgegenständen	0,00	0,00	0	0	0	0	0	0	0	0	0,00	0,00
Auszahlungen für den Erwerb von Grundstücken, Gebäuden und sonstigen unbeweglichen Vermögensgegenständen	0,00	0,00	0	0	0	0	0	0	0	0	0,00	0,00
Auszahlungen für Baumaßnahmen	844.377,85	165.303,32	0	0	0	0	0	0	0	0	3.445.817,81	3.445.817,81
Auszahlungen für den Erwerb von übrigem Sachanlagevermögen	0,00	0,00	0	0	0	0	0	0	0	0	0,00	0,00
Auszahlungen für den Erwerb von Finanzanlagevermögen und von Wertpapieren des Umlaufvermögens	0,00	0,00	0	0	0	0	0	0	0	0	0,00	0,00
Auszahlungen für Investitionsförderungsmaßnahmen	0,00	0,00	0	0	0	0	0	0	0	0	0,00	0,00
Auszahlungen für sonstige Investitionen	0,00	0,00	0	0	0	0	0	0	0	0	0,00	0,00
Auszahlungen für Investitionstätigkeit	844.377,85	165.303,32	0	0	0	0	0	0	0	0	3.445.817,81	3.445.817,81
<b>Saldo (Einzahlungen aus Investitionstätigkeit ./. Auszahlungen für Investitionstätigkeit)</b>	<b>-846.772,59</b>	<b>-165.303,32</b>	<b>0</b>	<b>0</b>	<b>0</b>	<b>0</b>	<b>0</b>	<b>0</b>	<b>0</b>	<b>0</b>	<b>-1.124.818</b>	<b>-1.124.818</b>

Doppischer Doppelhaushalt 2019/ 2020 der Großen Kreisstadt Pirna

Ein- und Auszahlungsarten (anteilig bezogen auf den Teilfinanzhaushalt)	Ergebnis	übertragene	Ansatz	Ansatz	Verpflichtungs-		Ansatz	2021	2022	2023	bisher bereit gestellt (einschließlich Spalten 2+3)	Gesamtein-/ Gesamtaus- zahlungen
	2017	Ermäch- tigungen	2018	2019	ermäch- tigungen	2020	2020	auf das Haushaltsjahr folgende Jahre				
	1	2	3	4	5	6	7	8	9	10	11	12
aus Vorjahren fortgeltende Verpflichtungsermächtigungen für die Maßnahme							0	0	0	0		
vorgesehene Verpflichtungsermächtigungen des Haushaltsjahres für die Maßnahme							0	0	0	0		
Summe der Verpflichtungsermächtigungen für die Maßnahme							0	0	0	0		
davon voraussichtlich kreditfinanziert							0	0	0	0		
<b>Saldo (Einzahlungen aus Investitionstätigkeit ./. Auszahlungen aus Investitionstätigkeit)</b>	<b>-846.772,59</b>	<b>-165.303,32</b>	<b>0</b>	<b>0</b>	<b>0</b>	<b>0</b>	<b>0</b>	<b>0</b>	<b>0</b>	<b>0</b>	<b>-1.124.817,81</b>	<b>-1.124.817,81</b>
Euro												
<b>5112250 SUO/Königsteiner Str.- Private Baumaßnahmen</b>												
Einzahlungen aus Investitionszuwendungen	0,00	0,00	0	0	0	0	0	0	0	0	0,00	0,00
darunter: investive Schlüsselzuweisungen	0,00	0,00	0	0	0	0	0	0	0	0	0,00	0,00
Einzahlungen aus Investitionsbeiträgen und ähnlichen Entgelten für Investitionstätigkeit	0,00	0,00	0	0	0	0	0	0	0	0	0,00	0,00
Einzahlung aus der Veräußerung von immateriellen Vermögensgegenständen	0,00	0,00	0	0	0	0	0	0	0	0	0,00	0,00
Einzahlung aus der Veräußerung von Grundstücken, Gebäuden und sonstigen unbeweglichen Vermögensgegenständen	695.000,00	0,00	0	0	0	0	0	0	0	0	0,00	520.000,00
Einzahlung aus der Veräußerung von übrigem Sachanlagevermögen	0,00	0,00	0	0	0	0	0	0	0	0	0,00	0,00
Einzahlung aus der Veräußerung von Finanzanlagevermögen und von Wertpapieren des Umlaufvermögens	0,00	0,00	0	0	0	0	0	0	0	0	0,00	0,00
Einzahlung für sonstige Investitionstätigkeit	0,00	0,00	0	0	0	0	0	0	0	0	0,00	0,00
Einzahlung für Investitionstätigkeit	695.000,00	0,00	0	0	0	0	0	0	0	0	0,00	520.000,00
Auszahlungen für den Erwerb von immateriellen Vermögensgegenständen	0,00	0,00	0	0	0	0	0	0	0	0	0,00	0,00
Auszahlungen für den Erwerb von Grundstücken, Gebäuden und sonstigen unbeweglichen Vermögensgegenständen	0,00	0,00	0	0	0	0	0	0	0	0	0,00	0,00
Auszahlungen für Baumaßnahmen	0,00	0,00	0	0	0	0	0	0	0	0	0,00	0,00
Auszahlungen für den Erwerb von übrigem Sachanlagevermögen	0,00	0,00	0	0	0	0	0	0	0	0	0,00	0,00
Auszahlungen für den Erwerb von Finanzanlagevermögen und von Wertpapieren des Umlaufvermögens	0,00	0,00	0	0	0	0	0	0	0	0	0,00	0,00

Doppischer Doppelhaushalt 2019/ 2020 der Großen Kreisstadt Pirna

Ein- und Auszahlungsarten (anteilig bezogen auf den Teilfinanzhaushalt)	Ergebnis	übertragene	Ansatz	Ansatz	Verpflichtungs-		Ansatz	2021	2022	2023	bisher bereit gestellt (einschließlich Spalten 2+3)	Gesamtein-/ Gesamtaus- zahlungen
	2017	Ermäch- tigungen	2018	2019	2019	2020	2020	auf das Haushaltsjahr folgende Jahre				
	Euro											
	1	2	3	4	5	6	7	8	9	10	11	12
Auszahlungen für Investitionsförderungsmaßnahmen	0,00	909.000,00	36.000	0	0	0	0	0	0	0	0,00	770.000,00
Auszahlungen für sonstige Investitionen	0,00	0,00	0	0	0	0	0	0	0	0	0,00	0,00
Auszahlungen für Investitionstätigkeit	0,00	909.000,00	36.000	0	0	0	0	0	0	0	0,00	770.000,00
<b>Saldo (Einzahlungen aus Investitionstätigkeit ./. Auszahlungen für Investitionstätigkeit)</b>	<b>695.000,00</b>	<b>-909.000,00</b>	<b>-36.000</b>	<b>0</b>	<b>0</b>	<b>0</b>	<b>0</b>	<b>0</b>	<b>0</b>	<b>0</b>	<b>0</b>	<b>-250.000</b>
aus Vorjahren fortgeltende Verpflichtungsermächtigungen für die Maßnahme	X						0	0	0	0	X	
vorgesehene Verpflichtungsermächtigungen des Haushaltjahres für die Maßnahme							0	0	0	0		
Summe der Verpflichtungsermächtigungen für die Maßnahme							0	0	0	0		
davon voraussichtlich kreditfinanziert							0	0	0	0		
<b>Saldo (Einzahlungen aus Investitionstätigkeit ./. Auszahlungen aus Investitionstätigkeit)</b>	<b>695.000,00</b>	<b>-909.000,00</b>	<b>-36.000</b>	<b>0</b>	<b>0</b>	<b>0</b>	<b>0</b>	<b>0</b>	<b>0</b>	<b>0</b>	<b>0,00</b>	<b>-250.000,00</b>
<b>5112281 SSP/*N* Sonnenstein private Maßnahmen</b>												
Einzahlungen aus Investitionszuwendungen	96.815,36	0,00	612.667	755.660	0	0	909.000	467.330	196.670	0	0,00	2.757.002,00
darunter: investive Schlüsselzuweisungen	0,00	0,00	0	140.000	0	0	240.000	0	0	0	0,00	0,00
Einzahlungen aus Investitionsbeiträgen und ähnlichen Entgelten für Investitionstätigkeit	0,00	0,00	0	0	0	0	0	0	0	0	0,00	0,00
Einzahlung aus der Veräußerung von immateriellen Vermögensgegenständen	0,00	0,00	0	0	0	0	0	0	0	0	0,00	0,00
Einzahlung aus der Veräußerung von Grundstücken, Gebäuden und sonstigen unbeweglichen Vermögensgegenständen	0,00	0,00	0	0	0	0	0	0	0	0	0,00	0,00
Einzahlung aus der Veräußerung von übrigem Sachanlagevermögen	0,00	0,00	0	0	0	0	0	0	0	0	0,00	0,00
Einzahlung aus der Veräußerung von Finanzanlagevermögen und von Wertpapieren des Umlaufvermögens	0,00	0,00	0	0	0	0	0	0	0	0	0,00	0,00
Einzahlung für sonstige Investitionstätigkeit	0,00	0,00	0	0	0	0	0	0	0	0	0,00	0,00
Einzahlung für Investitionstätigkeit	96.815,36	0,00	612.667	755.660	0	0	909.000	467.330	196.670	0	0,00	2.757.002,00
Auszahlungen für den Erwerb von immateriellen Vermögensgegenständen	0,00	0,00	0	0	0	0	0	0	0	0	0,00	0,00
Auszahlungen für den Erwerb von Grundstücken, Gebäuden und sonstigen unbeweglichen Vermögensgegenständen	0,00	0,00	0	0	0	0	0	0	0	0	0,00	0,00
Auszahlungen für Baumaßnahmen	0,00	0,00	0	0	0	0	0	0	0	0	0,00	0,00



Doppischer Doppelhaushalt 2019/ 2020 der Großen Kreisstadt Pirna

Ein- und Auszahlungsarten (anteilig bezogen auf den Teilfinanzhaushalt)	Ergebnis	übertragene	Ansatz	Ansatz	Verpflichtungs-		Ansatz	2021	2022	2023	bisher bereit gestellt (einschließlich Spalten 2+3)	Gesamtein-/ Gesamtaus- zahlungen
	2017	Ermäch- tigungen	2018	2019	2019	2020	2020	auf das Haushaltsjahr folgende Jahre				
	Euro											
	1	2	3	4	5	6	7	8	9	10	11	12
Auszahlungen für den Erwerb von übrigem Sachanlagevermögen	0,00	0,00	0	0	0	0	0	0	0	0	0,00	0,00
Auszahlungen für den Erwerb von Finanzanlagevermögen und von Wertpapieren des Umlaufvermögens	0,00	0,00	0	0	0	0	0	0	0	0	0,00	0,00
Auszahlungen für Investitionsförderungsmaßnahmen	0,00	276.710,18	919.000	801.000	850.000	0	951.000	701.000	295.000	0	0,00	4.135.500,00
Auszahlungen für sonstige Investitionen	0,00	0,00	0	0	0	0	0	0	0	0	0,00	0,00
Auszahlungen für Investitionstätigkeit	0,00	276.710,18	919.000	801.000	850.000	0	951.000	701.000	295.000	0	0,00	4.135.500,00
<b>Saldo (Einzahlungen aus Investitionstätigkeit ./. Auszahlungen für Investitionstätigkeit)</b>	<b>96.815,36</b>	<b>-276.710,18</b>	<b>-306.333</b>	<b>-45.340</b>	<b>-850.000</b>	<b>0</b>	<b>-42.000</b>	<b>-233.670</b>	<b>-98.330</b>	<b>0</b>	<b>0</b>	<b>-1.378.498</b>
aus Vorjahren fortgeltende Verpflichtungsermächtigungen für die Maßnahme	X						779.500	617.000	0	0	X	
vorgesehene Verpflichtungsermächtigungen des Haushaltjahres für die Maßnahme							550.000	300.000	0	0		
Summe der Verpflichtungsermächtigungen für die Maßnahme							1.329.500	917.000	0	0		
davon voraussichtlich kreditfinanziert							42.000	233.670	98.330	0		
<b>Saldo (Einzahlungen aus Investitionstätigkeit ./. Auszahlungen aus Investitionstätigkeit)</b>	<b>96.815,36</b>	<b>-276.710,18</b>	<b>-306.333</b>	<b>-45.340</b>	<b>-850.000</b>	<b>0</b>	<b>-42.000</b>	<b>-233.670</b>	<b>-98.330</b>	<b>0</b>	<b>0,00</b>	<b>-1.378.498,00</b>
<b>5112282 SSP/*N* Sonnenstein Hochbaumaßnahmen</b>												
Einzahlungen aus Investitionszuwendungen	0,00	0,00	104.350	30.000	0	0	0	108.670	0	0	0,00	197.684,00
darunter: investive Schlüsselzuweisungen	0,00	0,00	0	30.000	0	0	0	0	0	0	0,00	0,00
Einzahlungen aus Investitionsbeiträgen und ähnlichen Entgelten für Investitionstätigkeit	0,00	0,00	0	0	0	0	0	0	0	0	0,00	0,00
Einzahlung aus der Veräußerung von immateriellen Vermögensgegenständen	0,00	0,00	0	0	0	0	0	0	0	0	0,00	0,00
Einzahlung aus der Veräußerung von Grundstücken, Gebäuden und sonstigen unbeweglichen Vermögensgegenständen	0,00	0,00	0	0	0	0	0	0	0	0	0,00	0,00
Einzahlung aus der Veräußerung von übrigem Sachanlagevermögen	0,00	0,00	0	0	0	0	0	0	0	0	0,00	0,00
Einzahlung aus der Veräußerung von Finanzanlagevermögen und von Wertpapieren des Umlaufvermögens	0,00	0,00	0	0	0	0	0	0	0	0	0,00	0,00
Einzahlung für sonstige Investitionstätigkeit	0,00	0,00	0	0	0	0	0	0	0	0	0,00	0,00
Einzahlung für Investitionstätigkeit	0,00	0,00	104.350	30.000	0	0	0	108.670	0	0	0,00	197.684,00
Auszahlungen für den Erwerb von immateriellen Vermögensgegenständen	0,00	0,00	0	0	0	0	0	0	0	0	0,00	0,00

Doppischer Doppelhaushalt 2019/ 2020 der Großen Kreisstadt Pirna

Ein- und Auszahlungsarten (anteilig bezogen auf den Teilfinanzhaushalt)	Ergebnis	übertragene Ermäch- tigungen	Ansatz	Ansatz	Verpflichtungs- ermächtigungen		Ansatz	2021	2022	2023	bisher bereit gestellt	Gesamtein-/ Gesamtaus- zahlungen
	2017		2018	2019	2019	2020	2020	auf das Haushaltsjahr folgende Jahre			(einschließlich Spalten 2+3)	
	Euro											
	1	2	3	4	5	6	7	8	9	10	11	12
Auszahlungen für den Erwerb von Grundstücken, Gebäuden und sonstigen unbeweglichen Vermögensgegenständen	0,00	0,00	0	0	0	0	0	0	0	0	0,00	0,00
Auszahlungen für Baumaßnahmen	0,00	0,00	236.525	36.000	0	163.000	0	163.000	300.000	0	0,00	606.525,00
Auszahlungen für den Erwerb von übrigem Sachanlagevermögen	0,00	0,00	0	0	0	0	0	0	0	0	0,00	0,00
Auszahlungen für den Erwerb von Finanzanlagevermögen und von Wertpapieren des Umlaufvermögens	0,00	0,00	0	0	0	0	0	0	0	0	0,00	0,00
Auszahlungen für Investitionsförderungsmaßnahmen	0,00	0,00	0	0	0	0	0	0	0	0	0,00	0,00
Auszahlungen für sonstige Investitionen	0,00	0,00	0	0	0	0	0	0	0	0	0,00	0,00
Auszahlungen für Investitionstätigkeit	0,00	0,00	236.525	36.000	0	163.000	0	163.000	300.000	0	0,00	606.525,00
<b>Saldo (Einzahlungen aus Investitionstätigkeit ./. Auszahlungen für Investitionstätigkeit)</b>	<b>0,00</b>	<b>0,00</b>	<b>-132.175</b>	<b>-6.000</b>	<b>0</b>	<b>-163.000</b>	<b>0</b>	<b>-54.330</b>	<b>-300.000</b>	<b>0</b>	<b>0</b>	<b>-408.841</b>
aus Vorjahren fortgeltende Verpflichtungsermächtigungen für die Maßnahme	X						100.000	180.000	0	0	X	
vorgesehene Verpflichtungsermächtigungen des Haushaltjahres für die Maßnahme							0	163.000	0	0		
Summe der Verpflichtungsermächtigungen für die Maßnahme							100.000	343.000	0	0		
davon voraussichtlich kreditfinanziert							0	54.330	0	0		
<b>Saldo (Einzahlungen aus Investitionstätigkeit ./. Auszahlungen aus Investitionstätigkeit)</b>	<b>0,00</b>	<b>0,00</b>	<b>-132.175</b>	<b>-6.000</b>	<b>0</b>	<b>-163.000</b>	<b>0</b>	<b>-54.330</b>	<b>-300.000</b>	<b>0</b>	<b>0,00</b>	<b>-408.841,00</b>
<b>5112283 SSP/*N* Sonnenstein Tiefbaumaßnahmen</b>												
Einzahlungen aus Investitionszuwendungen	0,00	0,00	33.334	126.000	0	0	444.660	211.330	244.000	85.330	0,00	576.001,00
darunter: investive Schlüsselzuweisungen	0,00	0,00	0	70.000	0	0	180.000	0	0	0	0,00	0,00
Einzahlungen aus Investitionsbeiträgen und ähnlichen Entgelten für Investitionstätigkeit	0,00	0,00	0	0	0	0	0	0	0	0	0,00	0,00
Einzahlung aus der Veräußerung von immateriellen Vermögensgegenständen	0,00	0,00	0	0	0	0	0	0	0	0	0,00	0,00
Einzahlung aus der Veräußerung von Grundstücken, Gebäuden und sonstigen unbeweglichen Vermögensgegenständen	0,00	0,00	0	0	0	0	0	0	0	0	0,00	0,00
Einzahlung aus der Veräußerung von übrigem Sachanlagevermögen	0,00	0,00	0	0	0	0	0	0	0	0	0,00	0,00
Einzahlung aus der Veräußerung von Finanzanlagevermögen und von Wertpapieren des Umlaufvermögens	0,00	0,00	0	0	0	0	0	0	0	0	0,00	0,00

Doppischer Doppelhaushalt 2019/ 2020 der Großen Kreisstadt Pirna

Ein- und Auszahlungsarten (anteilig bezogen auf den Teilfinanzhaushalt)	Ergebnis	übertragene	Ansatz	Ansatz	Verpflichtungs-		Ansatz	2021	2022	2023	bisher bereit	Gesamtein-/
	2017	Ermäch-	2018	2019	ermächtigungen		2020	auf das Haushaltsjahr folgende			gestellt	
	1	tigungen	3	4	2019	2020	2020	Jahre			(einschließlich	zahlungen
Euro												
Einzahlung für sonstige Investitionstätigkeit	0,00	0,00	0	0	0	0	0	0	0	0	0,00	0,00
Einzahlung für Investitionstätigkeit	0,00	0,00	33.334	126.000	0	0	444.660	211.330	244.000	85.330	0,00	576.001,00
Auszahlungen für den Erwerb von immateriellen Vermögensgegenständen	0,00	0,00	0	0	0	0	0	0	0	0	0,00	0,00
Auszahlungen für den Erwerb von Grundstücken, Gebäuden und sonstigen unbeweglichen Vermögensgegenständen	0,00	0,00	0	0	0	0	0	0	0	0	0,00	0,00
Auszahlungen für Baumaßnahmen	0,00	0,00	50.000	130.000	472.000	477.000	500.000	508.500	573.500	282.000	0,00	898.000,00
Auszahlungen für den Erwerb von übrigem Sachanlagevermögen	0,00	0,00	0	0	0	0	0	0	0	0	0,00	0,00
Auszahlungen für den Erwerb von Finanzanlagevermögen und von Wertpapieren des Umlaufvermögens	0,00	0,00	0	0	0	0	0	0	0	0	0,00	0,00
Auszahlungen für Investitionsförderungsmaßnahmen	0,00	0,00	0	0	0	0	0	0	0	0	0,00	0,00
Auszahlungen für sonstige Investitionen	0,00	0,00	0	0	0	0	0	0	0	0	0,00	0,00
Auszahlungen für Investitionstätigkeit	0,00	0,00	50.000	130.000	472.000	477.000	500.000	508.500	573.500	282.000	0,00	898.000,00
<b>Saldo (Einzahlungen aus Investitionstätigkeit ./.</b> <b>Auszahlungen für Investitionstätigkeit)</b>	<b>0,00</b>	<b>0,00</b>	<b>-16.666</b>	<b>-4.000</b>	<b>-472.000</b>	<b>-477.000</b>	<b>-55.340</b>	<b>-297.170</b>	<b>-329.500</b>	<b>-196.670</b>	<b>0</b>	<b>-321.999</b>
aus Vorjahren fortgeltende Verpflichtungsermächtigungen für die Maßnahme	X						415.000	333.000	0	0	X	
vorgesehene Verpflichtungsermächtigungen des Haushaltjahres für die Maßnahme							472.000	0	0	0		
Summe der Verpflichtungsermächtigungen für die Maßnahme							887.000	333.000	0	0		
davon voraussichtlich kreditfinanziert							0	0	0	0		
<b>Saldo (Einzahlungen aus Investitionstätigkeit ./.</b> <b>Auszahlungen aus Investitionstätigkeit)</b>	<b>0,00</b>	<b>0,00</b>	<b>-16.666</b>	<b>-4.000</b>	<b>-472.000</b>	<b>-477.000</b>	<b>-55.340</b>	<b>-297.170</b>	<b>-329.500</b>	<b>-196.670</b>	<b>0,00</b>	<b>-321.999,00</b>
<b>5112284 SSP/*N* Sonnenstein Grün- u. Spielflächen</b>												
Einzahlungen aus Investitionszuwendungen	0,00	0,00	86.667	89.330	0	0	5.330	5.330	5.330	0	0,00	194.669,00
darunter: investive Schlüsselzuweisungen	0,00	0,00	0	0	0	0	0	0	0	0	0,00	0,00
Einzahlungen aus Investitionsbeiträgen und ähnlichen Entgelten für Investitionstätigkeit	0,00	0,00	0	0	0	0	0	0	0	0	0,00	0,00
Einzahlung aus der Veräußerung von immateriellen Vermögensgegenständen	0,00	0,00	0	0	0	0	0	0	0	0	0,00	0,00
Einzahlung aus der Veräußerung von Grundstücken, Gebäuden und sonstigen unbeweglichen Vermögensgegenständen	0,00	0,00	0	0	0	0	0	0	0	0	0,00	0,00

Doppischer Doppelhaushalt 2019/ 2020 der Großen Kreisstadt Pirna

Ein- und Auszahlungsarten (anteilig bezogen auf den Teilfinanzhaushalt)	Ergebnis	übertragene Ermächtigungen	Ansatz	Ansatz	Verpflichtungsermächtigungen		Ansatz	2021	2022	2023	bisher bereitgestellt (einschließlich Spalten 2+3)	Gesamtein-/Gesamtauszahlungen
	2017		2018	2019	2019	2020	2020	auf das Haushaltsjahr folgende Jahre				
	Euro											
	1	2	3	4	5	6	7	8	9	10	11	12
Einzahlung aus der Veräußerung von übrigem Sachanlagevermögen	0,00	0,00	0	0	0	0	0	0	0	0	0,00	0,00
Einzahlung aus der Veräußerung von Finanzanlagevermögen und von Wertpapieren des Umlaufvermögens	0,00	0,00	0	0	0	0	0	0	0	0	0,00	0,00
Einzahlung für sonstige Investitionstätigkeit	0,00	0,00	0	0	0	0	0	0	0	0	0,00	0,00
Einzahlung für Investitionstätigkeit	0,00	0,00	86.667	89.330	0	0	5.330	5.330	5.330	0	0,00	194.669,00
Auszahlungen für den Erwerb von immateriellen Vermögensgegenständen	0,00	0,00	0	0	0	0	0	0	0	0	0,00	0,00
Auszahlungen für den Erwerb von Grundstücken, Gebäuden und sonstigen unbeweglichen Vermögensgegenständen	0,00	0,00	0	0	0	0	0	0	0	0	0,00	0,00
Auszahlungen für Baumaßnahmen	0,00	0,00	130.000	154.000	0	0	8.000	8.000	8.000	0	0,00	312.000,00
Auszahlungen für den Erwerb von übrigem Sachanlagevermögen	0,00	0,00	0	0	0	0	0	0	0	0	0,00	0,00
Auszahlungen für den Erwerb von Finanzanlagevermögen und von Wertpapieren des Umlaufvermögens	0,00	0,00	0	0	0	0	0	0	0	0	0,00	0,00
Auszahlungen für Investitionsförderungsmaßnahmen	0,00	0,00	0	0	0	0	0	0	0	0	0,00	0,00
Auszahlungen für sonstige Investitionen	0,00	0,00	0	0	0	0	0	0	0	0	0,00	0,00
Auszahlungen für Investitionstätigkeit	0,00	0,00	130.000	154.000	0	0	8.000	8.000	8.000	0	0,00	312.000,00
<b>Saldo (Einzahlungen aus Investitionstätigkeit ./.</b> <b>Auszahlungen für Investitionstätigkeit)</b>	<b>0,00</b>	<b>0,00</b>	<b>-43.333</b>	<b>-64.670</b>	<b>0</b>	<b>0</b>	<b>-2.670</b>	<b>-2.670</b>	<b>-2.670</b>	<b>0</b>	<b>0</b>	<b>-117.331</b>
aus Vorjahren fortgeltende Verpflichtungsermächtigungen für die Maßnahme	X						8.000	8.000	0	0	X	
vorgesehene Verpflichtungsermächtigungen des Haushaltjahres für die Maßnahme							0	0	0	0		
Summe der Verpflichtungsermächtigungen für die Maßnahme							8.000	8.000	0	0		
davon voraussichtlich kreditfinanziert							0	0	0	0		
<b>Saldo (Einzahlungen aus Investitionstätigkeit ./.</b> <b>Auszahlungen aus Investitionstätigkeit)</b>	<b>0,00</b>	<b>0,00</b>	<b>-43.333</b>	<b>-64.670</b>	<b>0</b>	<b>0</b>	<b>-2.670</b>	<b>-2.670</b>	<b>-2.670</b>	<b>0</b>	<b>0,00</b>	<b>-117.331,00</b>
<b>5112285 SSP/*N* Sonnenstein Verfügungsfonds</b>												
Einzahlungen aus Investitionszuwendungen	3.342,76	0,00	1.667	1.670	0	0	1.670	1.670	1.670	1.330	0,00	8.335,00
darunter: investive Schlüsselzuweisungen	0,00	0,00	0	0	0	0	0	0	0	0	0,00	0,00
Einzahlungen aus Investitionsbeiträgen und ähnlichen Entgelten für Investitionstätigkeit	0,00	0,00	0	0	0	0	0	0	0	0	0,00	0,00

Doppischer Doppelhaushalt 2019/ 2020 der Großen Kreisstadt Pirna

Ein- und Auszahlungsarten (anteilig bezogen auf den Teilfinanzhaushalt)	Ergebnis	übertragene	Ansatz	Ansatz	Verpflichtungs-		Ansatz	2021	2022	2023	bisher bereit	Gesamtein-/ Gesamtaus-
	2017	Ermäch-	2018	2019	2019	2020	2020	auf das Haushaltsjahr folgende			gestellt	
	Euro											
	1	2	3	4	5	6	7	8	9	10	11	12
Einzahlung aus der Veräußerung von immateriellen Vermögensgegenständen	0,00	0,00	0	0	0	0	0	0	0	0	0,00	0,00
Einzahlung aus der Veräußerung von Grundstücken, Gebäuden und sonstigen unbeweglichen Vermögensgegenständen	0,00	0,00	0	0	0	0	0	0	0	0	0,00	0,00
Einzahlung aus der Veräußerung von übrigem Sachanlagevermögen	0,00	0,00	0	0	0	0	0	0	0	0	0,00	0,00
Einzahlung aus der Veräußerung von Finanzanlagevermögen und von Wertpapieren des Umlaufvermögens	0,00	0,00	0	0	0	0	0	0	0	0	0,00	0,00
Einzahlung für sonstige Investitionstätigkeit	0,00	0,00	0	0	0	0	0	0	0	0	0,00	0,00
Einzahlung für Investitionstätigkeit	3.342,76	0,00	1.667	1.670	0	0	1.670	1.670	1.670	1.330	0,00	8.335,00
Auszahlungen für den Erwerb von immateriellen Vermögensgegenständen	0,00	0,00	0	0	0	0	0	0	0	0	0,00	0,00
Auszahlungen für den Erwerb von Grundstücken, Gebäuden und sonstigen unbeweglichen Vermögensgegenständen	0,00	0,00	0	0	0	0	0	0	0	0	0,00	0,00
Auszahlungen für Baumaßnahmen	0,00	0,00	2.500	2.500	0	0	2.500	2.500	2.500	2.000	0,00	12.500,00
Auszahlungen für den Erwerb von übrigem Sachanlagevermögen	0,00	0,00	0	0	0	0	0	0	0	0	0,00	0,00
Auszahlungen für den Erwerb von Finanzanlagevermögen und von Wertpapieren des Umlaufvermögens	0,00	0,00	0	0	0	0	0	0	0	0	0,00	0,00
Auszahlungen für Investitionsförderungsmaßnahmen	0,00	0,00	0	0	0	0	0	0	0	0	0,00	0,00
Auszahlungen für sonstige Investitionen	0,00	0,00	0	0	0	0	0	0	0	0	0,00	0,00
Auszahlungen für Investitionstätigkeit	0,00	0,00	2.500	2.500	0	0	2.500	2.500	2.500	2.000	0,00	12.500,00
<b>Saldo (Einzahlungen aus Investitionstätigkeit ./.</b> <b>Auszahlungen für Investitionstätigkeit)</b>	<b>3.342,76</b>	<b>0,00</b>	<b>-833</b>	<b>-830</b>	<b>0</b>	<b>0</b>	<b>-830</b>	<b>-830</b>	<b>-830</b>	<b>-670</b>	<b>0</b>	<b>-4.165</b>
aus Vorjahren fortgeltende Verpflichtungsermächtigungen für die Maßnahme	X						0	0	0	0	X	
vorgesehene Verpflichtungsermächtigungen des Haushaltjahres für die Maßnahme							0	0	0	0		
Summe der Verpflichtungsermächtigungen für die Maßnahme							0	0	0	0		
davon voraussichtlich kreditfinanziert							0	0	0	0		
<b>Saldo (Einzahlungen aus Investitionstätigkeit ./.</b> <b>Auszahlungen aus Investitionstätigkeit)</b>	<b>3.342,76</b>	<b>0,00</b>	<b>-833</b>	<b>-830</b>	<b>0</b>	<b>0</b>	<b>-830</b>	<b>-830</b>	<b>-830</b>	<b>-670</b>	<b>0,00</b>	<b>-4.165,00</b>
<b>511230 Städtebauliche Erneuerung</b>												

Doppischer Doppelhaushalt 2019/ 2020 der Großen Kreisstadt Pirna

Ein- und Auszahlungsarten (anteilig bezogen auf den Teilfinanzhaushalt)	Ergebnis	übertragene Ermäch- tigungen	Ansatz	Ansatz	Verpflichtungs- ermächtigungen		Ansatz	2021	2022	2023	bisher bereit- gestellt (einschließlich Spalten 2+3)	Gesamtein-/ Gesamtaus- zahlungen
	2017		2018	2019	2019	2020	2020	auf das Haushaltsjahr folgende Jahre				
	Euro											
	1	2	3	4	5	6	7	8	9	10	11	12
Einzahlungen aus Investitionszuwendungen	0,00	0,00	0	0	0	0	0	0	0	0	1.016.330,00	1.016.330,00
darunter: investive Schlüsselzuweisungen	0,00	0,00	0	0	0	0	0	0	0	0	0,00	0,00
Einzahlungen aus Investitionsbeiträgen und ähnlichen Entgelten für Investitionstätigkeit	0,00	0,00	150.000	50.000	0	0	0	0	0	0	0,00	0,00
Einzahlung aus der Veräußerung von immateriellen Vermögensgegenständen	0,00	0,00	0	0	0	0	0	0	0	0	0,00	0,00
Einzahlung aus der Veräußerung von Grundstücken, Gebäuden und sonstigen unbeweglichen Vermögensgegenständen	0,00	0,00	0	0	0	0	0	0	0	0	0,00	0,00
Einzahlung aus der Veräußerung von übrigem Sachanlagevermögen	0,00	0,00	0	0	0	0	0	0	0	0	0,00	0,00
Einzahlung aus der Veräußerung von Finanzanlagevermögen und von Wertpapieren des Umlaufvermögens	0,00	0,00	0	0	0	0	0	0	0	0	0,00	0,00
Einzahlung für sonstige Investitionstätigkeit	0,00	0,00	0	0	0	0	0	0	0	0	0,00	0,00
Einzahlung für Investitionstätigkeit	0,00	0,00	150.000	50.000	0	0	0	0	0	0	1.016.330,00	1.016.330,00
Auszahlungen für den Erwerb von immateriellen Vermögensgegenständen	0,00	0,00	0	0	0	0	0	0	0	0	0,00	0,00
Auszahlungen für den Erwerb von Grundstücken, Gebäuden und sonstigen unbeweglichen Vermögensgegenständen	0,00	0,00	0	0	0	0	0	0	0	0	0,00	0,00
Auszahlungen für Baumaßnahmen	0,00	0,00	0	0	0	0	0	0	0	0	0,00	0,00
Auszahlungen für den Erwerb von übrigem Sachanlagevermögen	0,00	0,00	0	0	0	0	0	0	0	0	0,00	0,00
Auszahlungen für den Erwerb von Finanzanlagevermögen und von Wertpapieren des Umlaufvermögens	0,00	0,00	0	0	0	0	0	0	0	0	0,00	0,00
Auszahlungen für Investitionsförderungsmaßnahmen	0,00	0,00	0	0	0	0	0	0	0	0	0,00	50.000,00
Auszahlungen für sonstige Investitionen	0,00	0,00	0	0	0	0	0	0	0	0	0,00	0,00
Auszahlungen für Investitionstätigkeit	0,00	0,00	0	0	0	0	0	0	0	0	0,00	50.000,00
<b>Saldo (Einzahlungen aus Investitionstätigkeit ./. Auszahlungen für Investitionstätigkeit)</b>	<b>0,00</b>	<b>0,00</b>	<b>150.000</b>	<b>50.000</b>	<b>0</b>	<b>0</b>	<b>0</b>	<b>0</b>	<b>0</b>	<b>0</b>	<b>1.016.330</b>	<b>966.330</b>

Doppischer Doppelhaushalt 2019/ 2020 der Großen Kreisstadt Pirna

Ein- und Auszahlungsarten (anteilig bezogen auf den Teilfinanzhaushalt)	Ergebnis	übertragene Ermächtigungen	Ansatz	Ansatz	Verpflichtungsermächtigungen		Ansatz	2021	2022	2023	bisher bereitgestellt (einschließlich Spalten 2+3)	Gesamtein-/Gesamtauszahlungen
	2017		2018	2019	2019	2020	2020	auf das Haushaltsjahr folgende Jahre				
	Euro											
	1	2	3	4	5	6	7	8	9	10	11	12
aus Vorjahren fortgeltende Verpflichtungsermächtigungen für die Maßnahme	X						0	0	0	0	X	
vorgesehene Verpflichtungsermächtigungen des Haushaltsjahres für die Maßnahme							0	0	0	0		
Summe der Verpflichtungsermächtigungen für die Maßnahme							0	0	0	0		
davon voraussichtlich kreditfinanziert							0	0	0	0		
<b>Saldo (Einzahlungen aus Investitionstätigkeit ./.</b> <b>Auszahlungen aus Investitionstätigkeit)</b>	<b>0,00</b>	<b>0,00</b>	<b>150.000</b>	<b>50.000</b>	<b>0</b>	<b>0</b>	<b>0</b>	<b>0</b>	<b>0</b>	<b>0</b>	<b>1.016.330,00</b>	<b>966.330,00</b>

**Produktinformationen**

Produktbereich

52 Bauen und Wohnen

**Teilergebnishaushalt**

Ertrags- und Aufwandsarten (anteilig bezogen auf den Teilergebnishaushalt)			Ergebnis	Ansatz	Ansatz	Ansatz	2021	2022	2023
			2017	2018 (Ifd. Haushaltsjahr)	2019 (Planjahr)	2020 (Planjahr)	auf das Haushaltsjahr folgende Jahre		
			Euro						
1		anteilige Steuern und ähnliche Abgaben	0,00	0	0	0	0	0	0
	+	anteilige Zuweisungen und Umlagen nach Arten sowie aufgelöste Sonderposten	0,00	0	0	0	0	0	0
		darunter: Umlagen	0,00	0	0	0	0	0	0
		aufgelöste Sonderposten	0,00	0	0	0	0	0	0
	+	anteilige sonstige Transfererträge	0,00	0	0	0	0	0	0
	+	anteilige öffentlich-rechtliche Leistungsentgelte	252.064,26	189.000	246.000	246.000	191.000	191.000	191.000
	+	anteilige privatrechtliche Leistungsentgelte	0,00	0	0	0	0	0	0
	+	anteilige Kostenerstattungen und Kostenumlagen	9.300,00	0	9.000	9.000	9.000	0	0
	+	anteilige Zinsen und sonstige Finanzerträge	0,00	0	30.600	30.600	0	0	0
	+/-	anteilige aktivierte Eigenleistungen und Bestandsveränderungen	0,00	0	0	0	0	0	0
	+	anteilige sonstige ordentliche Erträge	23.041,74	0	6.700	6.700	6.700	6.700	6.700
<b>2</b>	=	<b>anteilige ordentliche Erträge</b>	<b>284.406,00</b>	<b>189.000</b>	<b>292.300</b>	<b>292.300</b>	<b>206.700</b>	<b>197.700</b>	<b>197.700</b>
3		anteilige Personalaufwendungen	493.879,79	501.946	518.444	522.172	532.614	489.195	497.783
	+	anteilige Versorgungsaufwendungen	0,00	0	0	0	0	0	0
	+	anteilige Aufwendungen für Sach- und Dienstleistungen	1.974,41	1.800	1.800	1.800	1.800	1.800	1.800
	+	anteilige Abschreibungen im ordentlichen Ergebnis	13.901,38	1.000	1.000	1.000	1.000	1.000	1.000
	+	anteilige Zinsen und sonstige Finanzaufwendungen	0,00	0	0	0	0	0	0
	+	anteilige Transferaufwendungen und Abschreibungen auf Sonderposten für geleistete Investitionsfördermaßnahmen	0,00	0	0	0	0	0	0
	+	anteilige sonstige ordentliche Aufwendungen	24.513,47	48.540	26.770	26.870	27.000	27.000	27.000
<b>4</b>	=	<b>anteilige ordentliche Aufwendungen</b>	<b>534.269,05</b>	<b>553.286</b>	<b>548.014</b>	<b>551.842</b>	<b>562.414</b>	<b>518.995</b>	<b>527.583</b>
<b>5</b>	=	<b>anteiliges veranschlagtes ordentliches Ergebnis (veranschlagter Aufwand-/ Ertragsüberschuss, Nummer 2 ./ . Nummer 4)</b>	<b>-249.863,05</b>	<b>-364.286</b>	<b>-255.714</b>	<b>-259.542</b>	<b>-355.714</b>	<b>-321.295</b>	<b>-329.883</b>
6		anteilige Erträge aus interner Leistungsverrechnung	20.301,21	1.599	15.331	15.439	15.439	15.439	15.439
7	+	anteilige Aufwendungen für interne Leistungsverrechnung	104.964,06	121.395	113.941	119.335	119.335	119.335	119.335
8	+	anteilige kalkulatorische Kosten	0,00	0	0	0	0	0	0
<b>9</b>	=	<b>anteiliges veranschlagtes kalkulatorisches Ergebnis (Nummern 6 ./ . Nummern 7 + 8)</b>	<b>-84.662,85</b>	<b>-119.796</b>	<b>-98.610</b>	<b>-103.896</b>	<b>-103.896</b>	<b>-103.896</b>	<b>-103.896</b>



Doppischer Doppelhaushalt 2019/ 2020 der Großen Kreisstadt Pirna

Ertrags- und Aufwandsarten (anteilig bezogen auf den Teilergebnishaushalt)			Ergebnis	Ansatz	Ansatz	Ansatz	2021	2022	2023
			2017	2018 (lfd. Haushaltsjahr)	2019 (Planjahr)	2020 (Planjahr)	auf das Haushaltsjahr folgende Jahre		
			Euro						
<b>10</b>	=	<b>anteiliger veranschlagter Nettoressourcenbedarf/-überschuss (Nummern 5 + 9)</b>	<b>-334.525,90</b>	<b>-484.082</b>	<b>-354.324</b>	<b>-363.438</b>	<b>-459.610</b>	<b>-425.191</b>	<b>-433.779</b>

**Produktinformationen**

Produktbereich

52 Bauen und Wohnen

**Teilfinanzhaushalt  
A. Zahlungsübersicht**

Ein- und Auszahlungsarten (anteilig bezogen auf den Teilfinanzhaushalt)			Ergebnis	Ansatz	Ansatz	Ansatz	2021	2022	2023
			2017	2018 (Ifd. Haushaltsjahr)	2019 (Planjahr)	2020 (Planjahr)	auf das Haushaltsjahr folgende Jahre		
			Euro						
			1	2	3	4	5	6	7
1		anteilige Steuern und ähnliche Abgaben	0,00	0	0	0	0	0	0
	+	anteilige Zuwendungen und Umlagen für laufende Verwaltungstätigkeit	131,93	0	0	0	0	0	0
	+	anteilige sonstige Transfereinzahlungen	0,00	0	0	0	0	0	0
	+	anteilige öffentlich-rechtliche Leistungsentgelte, ausgenommen Investitionsbeiträge	252.875,82	189.000	246.000	246.000	191.000	191.000	191.000
	+	anteilige privatrechtliche Leistungsentgelte	0,00	0	0	0	0	0	0
	+	anteilige Kostenerstattungen und Kostenumlagen	9.300,00	0	9.000	9.000	9.000	0	0
	+	anteilige Zinsen und sonstige Finanzeinzahlungen	0,00	0	30.600	30.600	0	0	0
	+	anteilige sonstige haushaltswirksame Einzahlungen aus laufender Verwaltungstätigkeit	392,00	0	0	0	0	0	0
<b>2</b>	=	<b>anteilige Einzahlungen aus laufender Verwaltungstätigkeit</b>	<b>262.699,75</b>	<b>189.000</b>	<b>285.600</b>	<b>285.600</b>	<b>200.000</b>	<b>191.000</b>	<b>191.000</b>
3		anteilige Personalauszahlungen	498.751,99	501.946	518.444	522.172	532.614	489.195	497.783
	+	anteilige Versorgungsauszahlungen	0,00	0	0	0	0	0	0
	+	anteilige Auszahlungen für Sach- und Dienstleistungen	1.967,21	1.800	1.800	1.800	1.800	1.800	1.800
	+	anteilige Zinsen und sonstige Finanzauszahlungen	0,00	0	0	0	0	0	0
	+	anteilige Transferauszahlungen aus laufender Verwaltungstätigkeit	0,00	0	0	0	0	0	0
	+	sonstige haushaltswirksame Auszahlungen aus laufender Verwaltungstätigkeit	26.067,34	48.540	26.770	26.870	27.000	27.000	27.000
<b>4</b>	=	<b>anteilige Auszahlungen aus laufender Verwaltungstätigkeit</b>	<b>526.786,54</b>	<b>552.286</b>	<b>547.014</b>	<b>550.842</b>	<b>561.414</b>	<b>517.995</b>	<b>526.583</b>
<b>5</b>	=	<b>anteiliger Zahlungsmittelsaldo aus laufender Verwaltungstätigkeit (Nummer 2 ./ . Nummer 4)</b>	<b>-264.086,79</b>	<b>-363.286</b>	<b>-261.414</b>	<b>-265.242</b>	<b>-361.414</b>	<b>-326.995</b>	<b>-335.583</b>
6		anteilige Einzahlungen aus Investitionszuwendungen	0,00	0	0	0	0	0	0
		darunter: investive Schlüsselzuweisungen	0,00	0	0	0	0	0	0
	+	anteilige Einzahlungen aus Investitionsbeiträgen und ähnlichen Entgelten für Investitionstätigkeit	36.400,00	0	0	0	0	0	0
	+	anteilige Einzahlungen aus der Veräußerung von immateriellen Vermögensgegenständen	0,00	0	0	0	0	0	0
	+	anteilige Einzahlungen aus der Veräußerung von Grundstücken, Gebäuden und sonstigen unbeweglichen Vermögensgegenständen	0,00	0	0	0	0	0	0
	+	anteilige Einzahlungen aus der Veräußerung von übrigem Sachanlagevermögen	0,00	0	0	0	0	0	0

Doppischer Doppelhaushalt 2019/ 2020 der Großen Kreisstadt Pirna

Ein- und Auszahlungsarten (anteilig bezogen auf den Teilfinanzhaushalt)		Ergebnis	Ansatz	Ansatz	Ansatz	2021	2022	2023						
		2017	2018 (Ifd. Haushaltsjahr)	2019 (Planjahr)	2020 (Planjahr)	auf das Haushaltsjahr folgende Jahre								
		Euro							1	2	3	4	5	6
	+	anteilige Einzahlungen aus der Veräußerung von Finanzanlagevermögen und von Wertpapieren des Umlaufvermögens	0,00	0	0	0	0	0	0	0	0	0	0	0
	+	anteilige Einzahlungen für sonstige Investitionstätigkeit	0,00	0	0	0	0	0	0	0	0	0	0	0
	=	<b>anteilige Einzahlungen für Investitionstätigkeit</b>	<b>36.400,00</b>	<b>0</b>	<b>0</b>	<b>0</b>	<b>0</b>	<b>0</b>	<b>0</b>	<b>0</b>	<b>0</b>	<b>0</b>	<b>0</b>	<b>0</b>
7		anteilige Auszahlungen für den Erwerb von immateriellen Vermögensgegenständen	0,00	0	0	0	0	0	0	0	0	0	0	0
	+	anteilige Auszahlungen für den Erwerb von Grundstücken, Gebäuden und sonstigen unbeweglichen Vermögensgegenständen	0,00	0	0	0	0	0	0	0	0	0	0	0
	+	anteilige Auszahlungen für Baumaßnahmen	0,00	0	0	0	0	0	0	0	0	0	0	0
	+	anteilige Auszahlungen für den Erwerb von übrigem Sachanlagevermögen	0,00	0	0	0	0	0	0	0	0	0	0	0
	+	anteilige Auszahlungen für den Erwerb von Finanzanlagevermögen und von Wertpapieren des Umlaufvermögens	0,00	0	0	0	0	0	0	0	0	0	0	0
	+	anteilige Auszahlungen für Investitionsförderungsmaßnahmen	0,00	0	0	0	0	0	0	0	0	0	0	0
	+	anteilige Auszahlungen für sonstige Investitionstätigkeit	0,00	0	0	0	0	0	0	0	0	0	0	0
	=	<b>anteilige Auszahlungen für Investitionstätigkeit</b>	<b>0,00</b>	<b>0</b>	<b>0</b>	<b>0</b>	<b>0</b>	<b>0</b>	<b>0</b>	<b>0</b>	<b>0</b>	<b>0</b>	<b>0</b>	<b>0</b>
	=	<b>anteiliger Zahlungsmittelsaldo aus Investitionstätigkeit (Nummer 6 ./. Nummer 7)</b>	<b>36.400,00</b>	<b>0</b>	<b>0</b>	<b>0</b>	<b>0</b>	<b>0</b>	<b>0</b>	<b>0</b>	<b>0</b>	<b>0</b>	<b>0</b>	<b>0</b>
8	=	<b>anteiliger veranschlagter Finanzierungsmittelüberschuss/-bedarf (Nummer 5 + Nummer 6 ./. Nummer 7)</b>	<b>-227.686,79</b>	<b>-363.286</b>	<b>-261.414</b>	<b>-265.242</b>	<b>-361.414</b>	<b>-326.995</b>	<b>-335.583</b>					
	+	anteilige Einzahlungen aus übertragenen Ermächtigungen (ohne Einzahlungen aus übertragenen Kreditermächtigungen)	0,00	0	0	0	0	0	0	0	0	0	0	0
	-	anteilige Auszahlungen aus übertragenen Ermächtigungen	0,00	0	0	0	0	0	0	0	0	0	0	0

**Produktinformationen**

Produktbereich

53 Ver- und Entsorgung

**Teilergebnishaushalt**

Ertrags- und Aufwandsarten (anteilig bezogen auf den Teilergebnishaushalt)		Ergebnis	Ansatz	Ansatz	Ansatz	2021	2022	2023
		2017	2018 (Ifd. Haushaltsjahr)	2019 (Planjahr)	2020 (Planjahr)	auf das Haushaltsjahr folgende Jahre		
		Euro						
		1	2	3	4	5	6	7
1	anteilige Steuern und ähnliche Abgaben	0,00	0	0	0	0	0	0
	+ anteilige Zuweisungen und Umlagen nach Arten sowie aufgelöste Sonderposten	188.656,70	173.380	160.160	160.160	160.160	160.160	160.160
	darunter: Umlagen	0,00	0	0	0	0	0	0
	aufgelöste Sonderposten	173.387,73	173.380	160.160	160.160	160.160	160.160	160.160
	+ anteilige sonstige Transfererträge	0,00	0	0	0	0	0	0
	+ anteilige öffentlich-rechtliche Leistungsentgelte	27.648,55	15.000	10.000	7.500	5.000	5.000	5.000
	+ anteilige privatrechtliche Leistungsentgelte	0,00	0	0	0	0	0	0
	+ anteilige Kostenerstattungen und Kostenumlagen	0,00	0	0	0	0	0	0
	+ anteilige Zinsen und sonstige Finanzerträge	119.653,35	113.000	102.500	102.500	102.500	102.500	102.500
	+/- anteilige aktivierte Eigenleistungen und Bestandsveränderungen	0,00	0	0	0	0	0	0
	+ anteilige sonstige ordentliche Erträge	1.895.691,50	1.580.000	1.709.100	1.759.100	1.759.100	1.759.100	1.759.100
<b>2</b>	<b>= anteilige ordentliche Erträge</b>	<b>2.231.650,10</b>	<b>1.881.380</b>	<b>1.981.760</b>	<b>2.029.260</b>	<b>2.026.760</b>	<b>2.026.760</b>	<b>2.026.760</b>
3	anteilige Personalaufwendungen	10.641,34	32.674	50.205	51.943	52.982	54.042	55.122
	+ anteilige Versorgungsaufwendungen	0,00	0	0	0	0	0	0
	+ anteilige Aufwendungen für Sach- und Dienstleistungen	0,00	1.500	300	300	300	300	300
	+ anteilige Abschreibungen im ordentlichen Ergebnis	10.784,82	4.700	6.200	6.200	6.200	6.200	6.200
	+ anteilige Zinsen und sonstige Finanzaufwendungen	0,00	0	0	0	0	0	0
	+ anteilige Transferaufwendungen und Abschreibungen auf Sonderposten für geleistete Investitionsfördermaßnahmen	229.306,21	227.970	165.420	165.420	165.420	165.420	165.420
	+ anteilige sonstige ordentliche Aufwendungen	50.426,19	21.104	19.700	17.200	14.700	14.700	14.700
<b>4</b>	<b>= anteilige ordentliche Aufwendungen</b>	<b>301.158,56</b>	<b>287.948</b>	<b>241.825</b>	<b>241.063</b>	<b>239.602</b>	<b>240.662</b>	<b>241.742</b>
<b>5</b>	<b>= anteiliges veranschlagtes ordentliches Ergebnis (veranschlagter Aufwand-/ Ertragsüberschuss, Nummer 2 ./.. Nummer 4)</b>	<b>1.930.491,54</b>	<b>1.593.432</b>	<b>1.739.935</b>	<b>1.788.197</b>	<b>1.787.158</b>	<b>1.786.098</b>	<b>1.785.018</b>
6	anteilige Erträge aus interner Leistungsverrechnung	0,00	0	0	0	0	0	0
7	+ anteilige Aufwendungen für interne Leistungsverrechnung	7.061,69	8.345	8.507	8.800	8.800	8.800	8.800
8	+ anteilige kalkulatorische Kosten	0,00	0	0	0	0	0	0
<b>9</b>	<b>= anteiliges veranschlagtes kalkulatorisches Ergebnis (Nummern 6 ./.. Nummern 7 + 8)</b>	<b>-7.061,69</b>	<b>-8.345</b>	<b>-8.507</b>	<b>-8.800</b>	<b>-8.800</b>	<b>-8.800</b>	<b>-8.800</b>

Doppischer Doppelhaushalt 2019/ 2020 der Großen Kreisstadt Pirna

Ertrags- und Aufwandsarten (anteilig bezogen auf den Teilergebnishaushalt)			Ergebnis	Ansatz	Ansatz	Ansatz	2021	2022	2023
			2017	2018 (lfd. Haushaltsjahr)	2019 (Planjahr)	2020 (Planjahr)	auf das Haushaltsjahr folgende Jahre		
			Euro						
			1	2	3	4	5	6	7
<b>10</b>	=	<b>anteiliger veranschlagter Nettoressourcenbedarf/-überschuss (Nummern 5 + 9)</b>	<b>1.923.429,85</b>	<b>1.585.087</b>	<b>1.731.428</b>	<b>1.779.397</b>	<b>1.778.358</b>	<b>1.777.298</b>	<b>1.776.218</b>

**Produktinformationen**

Produktbereich

53 Ver- und Entsorgung

**Teilfinanzhaushalt  
A. Zahlungsübersicht**

Ein- und Auszahlungsarten (anteilig bezogen auf den Teilfinanzhaushalt)			Ergebnis	Ansatz	Ansatz	Ansatz	2021	2022	2023
			2017	2018 (lfd. Haushaltsjahr)	2019 (Planjahr)	2020 (Planjahr)	auf das Haushaltsjahr folgende Jahre		
			Euro						
			1	2	3	4	5	6	7
1		anteilige Steuern und ähnliche Abgaben	0,00	0	0	0	0	0	0
	+	anteilige Zuwendungen und Umlagen für laufende Verwaltungstätigkeit	15.268,97	0	0	0	0	0	0
	+	anteilige sonstige Transfereinzahlungen	0,00	0	0	0	0	0	0
	+	anteilige öffentlich-rechtliche Leistungsentgelte, ausgenommen Investitionsbeiträge	31.941,37	15.000	10.000	7.500	5.000	5.000	5.000
	+	anteilige privatrechtliche Leistungsentgelte	0,00	0	0	0	0	0	0
	+	anteilige Kostenerstattungen und Kostenumlagen	0,00	0	0	0	0	0	0
	+	anteilige Zinsen und sonstige Finanzeinzahlungen	119.653,35	113.000	102.500	102.500	102.500	102.500	102.500
	+	anteilige sonstige haushaltswirksame Einzahlungen aus laufender Verwaltungstätigkeit	1.823.979,40	1.580.000	1.635.000	1.685.000	1.685.000	1.685.000	1.685.000
<b>2</b>	=	<b>anteilige Einzahlungen aus laufender Verwaltungstätigkeit</b>	<b>1.990.843,09</b>	<b>1.708.000</b>	<b>1.747.500</b>	<b>1.795.000</b>	<b>1.792.500</b>	<b>1.792.500</b>	<b>1.792.500</b>
3		anteilige Personalauszahlungen	10.703,84	32.674	50.205	51.943	52.982	54.042	55.122
	+	anteilige Versorgungsauszahlungen	0,00	0	0	0	0	0	0
	+	anteilige Auszahlungen für Sach- und Dienstleistungen	0,00	1.500	300	300	300	300	300
	+	anteilige Zinsen und sonstige Finanzauszahlungen	0,00	0	0	0	0	0	0
	+	anteilige Transferauszahlungen aus laufender Verwaltungstätigkeit	1.342,50	0	0	0	0	0	0
	+	sonstige haushaltswirksame Auszahlungen aus laufender Verwaltungstätigkeit	22.382,82	21.104	19.700	17.200	14.700	14.700	14.700
<b>4</b>	=	<b>anteilige Auszahlungen aus laufender Verwaltungstätigkeit</b>	<b>34.429,16</b>	<b>55.278</b>	<b>70.205</b>	<b>69.443</b>	<b>67.982</b>	<b>69.042</b>	<b>70.122</b>
<b>5</b>	=	<b>anteiliger Zahlungsmittelsaldo aus laufender Verwaltungstätigkeit (Nummer 2 ./ . Nummer 4)</b>	<b>1.956.413,93</b>	<b>1.652.722</b>	<b>1.677.295</b>	<b>1.725.557</b>	<b>1.724.518</b>	<b>1.723.458</b>	<b>1.722.378</b>
6		anteilige Einzahlungen aus Investitionszuwendungen	0,00	0	0	0	0	0	0
		darunter: investive Schlüsselzuweisungen	0,00	0	0	0	0	0	0
	+	anteilige Einzahlungen aus Investitionsbeiträgen und ähnlichen Entgelten für Investitionstätigkeit	0,00	0	0	0	0	0	0
	+	anteilige Einzahlungen aus der Veräußerung von immateriellen Vermögensgegenständen	0,00	0	0	0	0	0	0
	+	anteilige Einzahlungen aus der Veräußerung von Grundstücken, Gebäuden und sonstigen unbeweglichen Vermögensgegenständen	0,00	0	0	0	0	0	0
	+	anteilige Einzahlungen aus der Veräußerung von übrigem Sachanlagevermögen	0,00	0	0	0	0	0	0

Doppischer Doppelhaushalt 2019/ 2020 der Großen Kreisstadt Pirna

Ein- und Auszahlungsarten (anteilig bezogen auf den Teilfinanzhaushalt)			Ergebnis	Ansatz	Ansatz	Ansatz	2021	2022	2023
			2017	2018 (Ifd. Haushaltsjahr)	2019 (Planjahr)	2020 (Planjahr)	auf das Haushaltsjahr folgende Jahre		
			Euro						
	+	anteilige Einzahlungen aus der Veräußerung von Finanzanlagevermögen und von Wertpapieren des Umlaufvermögens	0,00	0	0	0	0	0	0
	+	anteilige Einzahlungen für sonstige Investitionstätigkeit	0,00	0	0	0	0	0	0
	=	<b>anteilige Einzahlungen für Investitionstätigkeit</b>	<b>0,00</b>	<b>0</b>	<b>0</b>	<b>0</b>	<b>0</b>	<b>0</b>	<b>0</b>
7		anteilige Auszahlungen für den Erwerb von immateriellen Vermögensgegenständen	0,00	0	0	0	0	0	0
	+	anteilige Auszahlungen für den Erwerb von Grundstücken, Gebäuden und sonstigen unbeweglichen Vermögensgegenständen	0,00	0	0	0	0	0	0
	+	anteilige Auszahlungen für Baumaßnahmen	0,00	0	0	0	0	0	0
	+	anteilige Auszahlungen für den Erwerb von übrigem Sachanlagevermögen	0,00	0	0	0	0	0	0
	+	anteilige Auszahlungen für den Erwerb von Finanzanlagevermögen und von Wertpapieren des Umlaufvermögens	0,00	0	0	0	0	0	0
	+	anteilige Auszahlungen für Investitionsförderungsmaßnahmen	0,00	0	0	0	0	0	0
	+	anteilige Auszahlungen für sonstige Investitionstätigkeit	0,00	0	0	0	0	0	0
	=	<b>anteilige Auszahlungen für Investitionstätigkeit</b>	<b>0,00</b>	<b>0</b>	<b>0</b>	<b>0</b>	<b>0</b>	<b>0</b>	<b>0</b>
	=	<b>anteiliger Zahlungsmittelsaldo aus Investitionstätigkeit (Nummer 6 ./. Nummer 7)</b>	<b>0,00</b>	<b>0</b>	<b>0</b>	<b>0</b>	<b>0</b>	<b>0</b>	<b>0</b>
8	=	<b>anteiliger veranschlagter Finanzierungsmittelüberschuss/-bedarf (Nummer 5 + Nummer 6 ./. Nummer 7)</b>	<b>1.956.413,93</b>	<b>1.652.722</b>	<b>1.677.295</b>	<b>1.725.557</b>	<b>1.724.518</b>	<b>1.723.458</b>	<b>1.722.378</b>
	+	anteilige Einzahlungen aus übertragenen Ermächtigungen (ohne Einzahlungen aus übertragenen Kreditermächtigungen)	0,00	0	0	0	0	0	0
	-	anteilige Auszahlungen aus übertragenen Ermächtigungen	0,00	46.232	0	0	0	0	0

**Produktinformationen**

Produktbereich

54 Verkehrsflächen und -anlagen

**Teilergebnishaushalt**

Ertrags- und Aufwandsarten (anteilig bezogen auf den Teilergebnishaushalt)			Ergebnis	Ansatz	Ansatz	Ansatz	2021	2022	2023
			2017	2018 (Ifd. Haushaltsjahr)	2019 (Planjahr)	2020 (Planjahr)	auf das Haushaltsjahr folgende Jahre		
			Euro						
			1	2	3	4	5	6	7
1		anteilige Steuern und ähnliche Abgaben	0,00	0	0	0	0	0	0
	+	anteilige Zuweisungen und Umlagen nach Arten sowie aufgelöste Sonderposten	2.477.264,65	2.132.850	2.517.750	2.539.080	2.302.340	2.296.290	2.344.860
		darunter: Umlagen	0,00	0	0	0	0	0	0
		aufgelöste Sonderposten	1.434.985,85	1.319.350	1.624.250	1.645.580	1.721.340	1.715.290	1.763.860
	+	anteilige sonstige Transfererträge	0,00	0	0	0	0	0	0
	+	anteilige öffentlich-rechtliche Leistungsentgelte	416.455,86	349.700	418.000	418.000	413.000	413.000	413.000
	+	anteilige privatrechtliche Leistungsentgelte	200.865,88	204.188	201.500	201.500	201.500	201.500	201.500
	+	anteilige Kostenerstattungen und Kostenumlagen	65.270,96	47.000	35.000	35.000	35.000	35.000	35.000
	+	anteilige Zinsen und sonstige Finanzerträge	41,00	0	0	0	0	0	0
	+/-	anteilige aktivierte Eigenleistungen und Bestandsveränderungen	-7.041,19	0	0	0	0	0	0
	+	anteilige sonstige ordentliche Erträge	160.457,96	0	0	0	0	0	0
<b>2</b>	=	<b>anteilige ordentliche Erträge</b>	<b>3.313.315,12</b>	<b>2.733.738</b>	<b>3.172.250</b>	<b>3.193.580</b>	<b>2.951.840</b>	<b>2.945.790</b>	<b>2.994.360</b>
3		anteilige Personalaufwendungen	564.364,31	644.657	634.990	650.238	664.844	680.063	695.973
	+	anteilige Versorgungsaufwendungen	0,00	0	107	109	111	113	116
	+	anteilige Aufwendungen für Sach- und Dienstleistungen	2.639.836,84	2.512.233	2.379.303	2.379.442	2.106.692	2.106.692	2.106.692
	+	anteilige Abschreibungen im ordentlichen Ergebnis	3.291.391,35	3.312.040	3.399.820	3.419.860	3.564.650	3.567.950	3.653.070
	+	anteilige Zinsen und sonstige Finanzaufwendungen	404,28	0	0	0	0	0	0
	+	anteilige Transferaufwendungen und Abschreibungen auf Sonderposten für geleistete Investitionsfördermaßnahmen	36.884,58	24.610	94.400	94.400	94.400	94.400	94.400
	+	anteilige sonstige ordentliche Aufwendungen	1.396.272,50	1.506.050	1.546.220	1.546.220	1.483.700	1.483.700	1.483.700
<b>4</b>	=	<b>anteilige ordentliche Aufwendungen</b>	<b>7.929.153,86</b>	<b>7.999.590</b>	<b>8.054.840</b>	<b>8.090.269</b>	<b>7.914.397</b>	<b>7.932.918</b>	<b>8.033.951</b>
<b>5</b>	=	<b>anteiliges veranschlagtes ordentliches Ergebnis (veranschlagter Aufwand-/ Ertragsüberschuss, Nummer 2 ./ Nummer 4)</b>	<b>-4.615.838,74</b>	<b>-5.265.852</b>	<b>-4.882.590</b>	<b>-4.896.689</b>	<b>-4.962.557</b>	<b>-4.987.128</b>	<b>-5.039.591</b>
6		anteilige Erträge aus interner Leistungsverrechnung	0,00	0	0	0	0	0	0
7	+	anteilige Aufwendungen für interne Leistungsverrechnung	127.790,35	149.879	145.609	149.018	149.018	149.018	149.018
8	+	anteilige kalkulatorische Kosten	0,00	0	0	0	0	0	0
<b>9</b>	=	<b>anteiliges veranschlagtes kalkulatorisches Ergebnis (Nummern 6 ./ Nummern 7 + 8)</b>	<b>-127.790,35</b>	<b>-149.879</b>	<b>-145.609</b>	<b>-149.018</b>	<b>-149.018</b>	<b>-149.018</b>	<b>-149.018</b>



Doppischer Doppelhaushalt 2019/ 2020 der Großen Kreisstadt Pirna

10	=	anteiliger veranschlagter Nettoressourcenbedarf/-überschuss (Nummern 5 + 9)	-4.743.629,09	-5.415.731	-5.028.199	-5.045.707	-5.111.575	-5.136.146	-5.188.609
----	---	--	---------------	------------	------------	------------	------------	------------	------------

**Produktinformationen**

Produktbereich

54 Verkehrsflächen und -anlagen

**Teilfinanzhaushalt  
A. Zahlungsübersicht**

Ein- und Auszahlungsarten (anteilig bezogen auf den Teilfinanzhaushalt)			Ergebnis	Ansatz	Ansatz	Ansatz	2021	2022	2023
			2017	2018 (Ifd. Haushaltsjahr)	2019 (Planjahr)	2020 (Planjahr)	auf das Haushaltsjahr folgende Jahre		
			Euro						
1		anteilige Steuern und ähnliche Abgaben	0,00	0	0	0	0	0	0
	+	anteilige Zuwendungen und Umlagen für laufende Verwaltungstätigkeit	1.159.534,72	813.500	893.500	893.500	581.000	581.000	581.000
	+	anteilige sonstige Transfereinzahlungen	0,00	0	0	0	0	0	0
	+	anteilige öffentlich-rechtliche Leistungsentgelte, ausgenommen Investitionsbeiträge	417.531,15	349.700	418.000	418.000	413.000	413.000	413.000
	+	anteilige privatrechtliche Leistungsentgelte	11.810,85	204.188	201.500	201.500	201.500	201.500	201.500
	+	anteilige Kostenerstattungen und Kostenumlagen	65.476,33	47.000	35.000	35.000	35.000	35.000	35.000
	+	anteilige Zinsen und sonstige Finanzeinzahlungen	41,00	0	0	0	0	0	0
	+	anteilige sonstige haushaltswirksame Einzahlungen aus laufender Verwaltungstätigkeit	2.229,21	0	0	0	0	0	0
<b>2</b>	=	<b>anteilige Einzahlungen aus laufender Verwaltungstätigkeit</b>	<b>1.656.623,26</b>	<b>1.414.388</b>	<b>1.548.000</b>	<b>1.548.000</b>	<b>1.230.500</b>	<b>1.230.500</b>	<b>1.230.500</b>
3		anteilige Personalauszahlungen	570.519,70	644.657	634.990	650.238	664.844	680.063	695.973
	+	anteilige Versorgungsauszahlungen	0,00	0	107	109	111	113	116
	+	anteilige Auszahlungen für Sach- und Dienstleistungen	2.529.101,00	2.512.233	2.379.303	2.379.442	2.106.692	2.106.692	2.106.692
	+	anteilige Zinsen und sonstige Finanzauszahlungen	404,28	0	0	0	0	0	0
	+	anteilige Transferauszahlungen aus laufender Verwaltungstätigkeit	0,00	0	0	0	0	0	0
	+	sonstige haushaltswirksame Auszahlungen aus laufender Verwaltungstätigkeit	1.404.861,11	1.506.050	1.546.220	1.546.220	1.483.700	1.483.700	1.483.700
<b>4</b>	=	<b>anteilige Auszahlungen aus laufender Verwaltungstätigkeit</b>	<b>4.504.886,09</b>	<b>4.662.940</b>	<b>4.560.620</b>	<b>4.576.009</b>	<b>4.255.347</b>	<b>4.270.568</b>	<b>4.286.481</b>
<b>5</b>	=	<b>anteiliger Zahlungsmittelsaldo aus laufender Verwaltungstätigkeit (Nummer 2 ./ . Nummer 4)</b>	<b>-2.848.262,83</b>	<b>-3.248.552</b>	<b>-3.012.620</b>	<b>-3.028.009</b>	<b>-3.024.847</b>	<b>-3.040.068</b>	<b>-3.055.981</b>
6		anteilige Einzahlungen aus Investitionszuwendungen	325.285,50	788.600	2.123.850	1.271.000	695.000	514.000	1.380.380
		darunter: investive Schlüsselzuweisungen	131.178,50	0	21.850	440.000	0	0	0
	+	anteilige Einzahlungen aus Investitionsbeiträgen und ähnlichen Entgelten für Investitionstätigkeit	2.087,69	0	0	0	0	0	0
	+	anteilige Einzahlungen aus der Veräußerung von immateriellen Vermögensgegenständen	0,00	0	0	0	0	0	0
	+	anteilige Einzahlungen aus der Veräußerung von Grundstücken, Gebäuden und sonstigen unbeweglichen Vermögensgegenständen	28.810,55	0	0	0	0	0	0
	+	anteilige Einzahlungen aus der Veräußerung von übrigem Sachanlagevermögen	0,00	0	0	0	0	0	0

Doppischer Doppelhaushalt 2019/ 2020 der Großen Kreisstadt Pirna

Ein- und Auszahlungsarten (anteilig bezogen auf den Teilfinanzhaushalt)		Ergebnis	Ansatz	Ansatz	Ansatz	2021	2022	2023						
		2017	2018 (lfd. Haushaltsjahr)	2019 (Planjahr)	2020 (Planjahr)	auf das Haushaltsjahr folgende Jahre								
		Euro							1	2	3	4	5	6
	+	anteilige Einzahlungen aus der Veräußerung von Finanzanlagevermögen und von Wertpapieren des Umlaufvermögens	0,00	0	0	0	0	0	0	0	0	0	0	0
	+	anteilige Einzahlungen für sonstige Investitionstätigkeit	0,00	0	0	0	0	0	0	0	0	0	0	0
	=	<b>anteilige Einzahlungen für Investitionstätigkeit</b>	<b>356.183,74</b>	<b>788.600</b>	<b>2.123.850</b>	<b>1.271.000</b>	<b>695.000</b>	<b>514.000</b>	<b>1.380.380</b>					
7		anteilige Auszahlungen für den Erwerb von immateriellen Vermögensgegenständen	0,00	0	0	0	0	0	0	0	0	0	0	0
	+	anteilige Auszahlungen für den Erwerb von Grundstücken, Gebäuden und sonstigen unbeweglichen Vermögensgegenständen	95.153,38	150.000	0	0	0	0	0	0	0	0	0	0
	+	anteilige Auszahlungen für Baumaßnahmen	251.981,77	1.907.900	2.393.210	1.645.100	1.170.000	1.200.860	2.144.520					
	+	anteilige Auszahlungen für den Erwerb von übrigem Sachanlagevermögen	0,00	0	31.000	31.000	0	0	0	0	0	0	0	0
	+	anteilige Auszahlungen für den Erwerb von Finanzanlagevermögen und von Wertpapieren des Umlaufvermögens	0,00	0	0	0	0	0	0	0	0	0	0	0
	+	anteilige Auszahlungen für Investitionsförderungsmaßnahmen	0,00	0	747.260	0	0	0	0	0	0	0	0	0
	+	anteilige Auszahlungen für sonstige Investitionstätigkeit	0,00	0	0	0	0	0	0	0	0	0	0	0
	=	<b>anteilige Auszahlungen für Investitionstätigkeit</b>	<b>347.135,15</b>	<b>2.057.900</b>	<b>3.171.470</b>	<b>1.676.100</b>	<b>1.170.000</b>	<b>1.200.860</b>	<b>2.144.520</b>					
	=	<b>anteiliger Zahlungsmittelsaldo aus Investitionstätigkeit (Nummer 6 ./. Nummer 7)</b>	<b>9.048,59</b>	<b>-1.269.300</b>	<b>-1.047.620</b>	<b>-405.100</b>	<b>-475.000</b>	<b>-686.860</b>	<b>-764.140</b>					
8	=	<b>anteiliger veranschlagter Finanzierungsmittelüberschuss/-bedarf (Nummer 5 + Nummer 6 ./. Nummer 7)</b>	<b>-2.839.214,24</b>	<b>-4.517.852</b>	<b>-4.060.240</b>	<b>-3.433.109</b>	<b>-3.499.847</b>	<b>-3.726.928</b>	<b>-3.820.121</b>					
	+	anteilige Einzahlungen aus übertragenen Ermächtigungen (ohne Einzahlungen aus übertragenen Kreditermächtigungen)	0,00	25.200	0	0	0	0	0	0	0	0	0	0
	-	anteilige Auszahlungen aus übertragenen Ermächtigungen	0,00	1.009.608	0	0	0	0	0	0	0	0	0	0

**Produktinformationen**  
**Produktbereich: 54 Verkehrsflächen und -anlagen**  
**Produktgruppe: 541 Gemeindestraßen**  
**Produkt: 54111 Gemeindestraßen**

**Haushaltsplan 2019/2020**

**Produktbeschreibung**

Bereitstellung, Unterhaltung und Instandsetzung von Straßen, Wegen und Plätzen, Straßenbeleuchtung, Brücken, Tunnel- und sonstigen Ingenieurbauwerken  
 Mitwirkung bei Vergabeverfahren  
 Überwachung und Leistungsprüfung  
 Koordinierung von Baumaßnahmen

**Auftragsgrundlage**

SächsStraßenG, StVO, BauGB, SächsKAG, AO VOB, VOL, VOF, HOAI, SächsGemO, Ortsrecht, vertragliche Vereinbarungen

**Ziel**

Höchstmögliche Gewährleistung der Funktionalität und Sicherheit öffentlicher Verkehrsflächen

**Zielgruppen**

Verkehrsteilnehmer im örtlichen und überörtlichen Wirtschafts- und Individualverkehr  
 Grundstückseigentümer  
 Anlieger  
 Erschließungsträger

**Verantwortlich**

Frau Westermann

**Aufgabenart**

Weisungsfreie Pflichtaufgabe

**Kennzahlen**

Quantität	Erfassungsmethode	Erfassungszeitraum	Plan 2019/2020 (Wert Ist 01/2018)
Gesamtstraßenlänge	Statistik	jährlich	153,719 km

**Produktinformationen**

Produktbereich

Produktgruppe

Produkt

54 Verkehrsflächen und -anlagen

541 Gemeindestraßen

54111 Gemeindestraßen

**Teilergebnishaushalt**

Ertrags- und Aufwandsarten (anteilig bezogen auf den Teilergebnishaushalt)		Ergebnis	Ansatz	Ansatz	Ansatz	2021	2022	2023
		2017	2018 (Ifd. Haushaltsjahr)	2019 (Planjahr)	2020 (Planjahr)	auf das Haushaltsjahr folgende Jahre		
		Euro						
		1	2	3	4	5	6	7
1	anteilige Steuern und ähnliche Abgaben	0,00	0	0	0	0	0	0
	+ anteilige Zuweisungen und Umlagen nach Arten sowie aufgelöste Sonderposten	1.673.501,99	1.482.350	1.751.730	1.768.740	1.466.210	1.452.440	1.453.700
	darunter: Umlagen	0,00	0	0	0	0	0	0
	aufgelöste Sonderposten	1.043.886,70	958.850	1.122.230	1.139.240	1.149.210	1.135.440	1.136.700
	+ anteilige sonstige Transfererträge	0,00	0	0	0	0	0	0
	+ anteilige öffentlich-rechtliche Leistungsentgelte	38.070,45	12.700	13.000	13.000	13.000	13.000	13.000
	+ anteilige privatrechtliche Leistungsentgelte	191.661,35	191.500	190.000	190.000	190.000	190.000	190.000
	+ anteilige Kostenerstattungen und Kostenumlagen	390,41	0	0	0	0	0	0
	+ anteilige Zinsen und sonstige Finanzerträge	0,00	0	0	0	0	0	0
	+/- anteilige aktivierte Eigenleistungen und Bestandsveränderungen	-2.365,16	0	0	0	0	0	0
	+ anteilige sonstige ordentliche Erträge	3.228,75	0	0	0	0	0	0
<b>2</b>	<b>= anteilige ordentliche Erträge</b>	<b>1.904.487,79</b>	<b>1.686.550</b>	<b>1.954.730</b>	<b>1.971.740</b>	<b>1.669.210</b>	<b>1.655.440</b>	<b>1.656.700</b>
3	anteilige Personalaufwendungen	475.339,43	511.328	549.116	562.555	573.805	585.280	596.986
	+ anteilige Versorgungsaufwendungen	0,00	0	0	0	0	0	0
	+ anteilige Aufwendungen für Sach- und Dienstleistungen	1.806.235,31	1.915.336	1.871.742	1.871.753	1.603.753	1.603.753	1.603.753
	+ anteilige Abschreibungen im ordentlichen Ergebnis	2.223.549,55	2.236.030	2.243.460	2.258.070	2.290.800	2.285.880	2.297.230
	+ anteilige Zinsen und sonstige Finanzaufwendungen	0,00	0	0	0	0	0	0
	+ anteilige Transferaufwendungen und Abschreibungen auf Sonderposten für geleistete Investitionsfördermaßnahmen	26.623,47	14.340	26.630	26.630	26.630	26.630	26.630
	+ anteilige sonstige ordentliche Aufwendungen	1.373.533,60	1.466.200	1.521.720	1.521.720	1.459.200	1.459.200	1.459.200
<b>4</b>	<b>= anteilige ordentliche Aufwendungen</b>	<b>5.905.281,36</b>	<b>6.143.234</b>	<b>6.212.668</b>	<b>6.240.728</b>	<b>5.954.188</b>	<b>5.960.743</b>	<b>5.983.799</b>
<b>5</b>	<b>= anteiliges veranschlagtes ordentliches Ergebnis (veranschlagter Aufwand-/ Ertragsüberschuss, Nummer 2 ./.. Nummer 4)</b>	<b>-4.000.793,57</b>	<b>-4.456.684</b>	<b>-4.257.938</b>	<b>-4.268.988</b>	<b>-4.284.978</b>	<b>-4.305.303</b>	<b>-4.327.099</b>
6	anteilige Erträge aus interner Leistungsverrechnung	0,00	0	0	0	0	0	0
7	+ anteilige Aufwendungen für interne Leistungsverrechnung	99.834,71	120.659	122.926	126.493	126.493	126.493	126.493
8	+ anteilige kalkulatorische Kosten	0,00	0	0	0	0	0	0

Doppischer Doppelhaushalt 2019/ 2020 der Großen Kreisstadt Pirna

Ertrags- und Aufwandsarten (anteilig bezogen auf den Teilergebnishaushalt)			Ergebnis	Ansatz	Ansatz	Ansatz	2021	2022	2023
			2017	2018 (lfd. Haushaltsjahr)	2019 (Planjahr)	2020 (Planjahr)	auf das Haushaltsjahr folgende Jahre		
			Euro						
			1	2	3	4	5	6	7
<b>9</b>	=	<b>anteiliges veranschlagtes kalkulatorisches Ergebnis (Nummern 6 ./. Nummern 7 + 8)</b>	<b>-99.834,71</b>	<b>-120.659</b>	<b>-122.926</b>	<b>-126.493</b>	<b>-126.493</b>	<b>-126.493</b>	<b>-126.493</b>
<b>10</b>	=	<b>anteiliger veranschlagter Nettoressourcenbedarf/-überschuss (Nummern 5 + 9)</b>	<b>-4.100.628,28</b>	<b>-4.577.343</b>	<b>-4.380.864</b>	<b>-4.395.481</b>	<b>-4.411.471</b>	<b>-4.431.796</b>	<b>-4.453.592</b>

**Produktinformationen**

Produktbereich

54 Verkehrsflächen und -anlagen

Produktgruppe

541 Gemeindestraßen

Produkt

54111 Gemeindestraßen

**Teilfinanzhaushalt  
A. Zahlungsübersicht**

Ein- und Auszahlungsarten (anteilig bezogen auf den Teilfinanzhaushalt)			Ergebnis	Ansatz	Ansatz	Ansatz	2021	2022	2023
			2017	2018 (lfd. Haushaltsjahr)	2019 (Planjahr)	2020 (Planjahr)	auf das Haushaltsjahr folgende Jahre		
			Euro						
1		anteilige Steuern und ähnliche Abgaben	0,00	0	0	0	0	0	0
	+	anteilige Zuwendungen und Umlagen für laufende Verwaltungstätigkeit	634.146,21	523.500	629.500	629.500	317.000	317.000	317.000
	+	anteilige sonstige Transfereinzahlungen	0,00	0	0	0	0	0	0
	+	anteilige öffentlich-rechtliche Leistungsentgelte, ausgenommen Investitionsbeiträge	38.096,34	12.700	13.000	13.000	13.000	13.000	13.000
	+	anteilige privatrechtliche Leistungsentgelte	-2.681,86	191.500	190.000	190.000	190.000	190.000	190.000
	+	anteilige Kostenerstattungen und Kostenumlagen	452,91	0	0	0	0	0	0
	+	anteilige Zinsen und sonstige Finanzeinzahlungen	0,00	0	0	0	0	0	0
	+	anteilige sonstige haushaltswirksame Einzahlungen aus laufender Verwaltungstätigkeit	0,00	0	0	0	0	0	0
<b>2</b>	=	<b>anteilige Einzahlungen aus laufender Verwaltungstätigkeit</b>	<b>670.013,60</b>	<b>727.700</b>	<b>832.500</b>	<b>832.500</b>	<b>520.000</b>	<b>520.000</b>	<b>520.000</b>
3		anteilige Personalauszahlungen	480.527,68	511.328	549.116	562.555	573.805	585.280	596.986
	+	anteilige Versorgungsauszahlungen	0,00	0	0	0	0	0	0
	+	anteilige Auszahlungen für Sach- und Dienstleistungen	1.720.079,70	1.915.336	1.871.742	1.871.753	1.603.753	1.603.753	1.603.753
	+	anteilige Zinsen und sonstige Finanzauszahlungen	0,00	0	0	0	0	0	0
	+	anteilige Transferauszahlungen aus laufender Verwaltungstätigkeit	0,00	0	0	0	0	0	0
	+	sonstige haushaltswirksame Auszahlungen aus laufender Verwaltungstätigkeit	1.373.018,28	1.466.200	1.521.720	1.521.720	1.459.200	1.459.200	1.459.200
<b>4</b>	=	<b>anteilige Auszahlungen aus laufender Verwaltungstätigkeit</b>	<b>3.573.625,66</b>	<b>3.892.864</b>	<b>3.942.578</b>	<b>3.956.028</b>	<b>3.636.758</b>	<b>3.648.233</b>	<b>3.659.939</b>
<b>5</b>	=	<b>anteiliger Zahlungsmittelsaldo aus laufender Verwaltungstätigkeit (Nummer 2 ./ . Nummer 4)</b>	<b>-2.903.612,06</b>	<b>-3.165.164</b>	<b>-3.110.078</b>	<b>-3.123.528</b>	<b>-3.116.758</b>	<b>-3.128.233</b>	<b>-3.139.939</b>
6		anteilige Einzahlungen aus Investitionszuwendungen	131.701,51	523.600	618.850	60.000	0	0	0
		darunter: investive Schlüsselzuweisungen	110.815,51	0	21.850	60.000	0	0	0
	+	anteilige Einzahlungen aus Investitionsbeiträgen und ähnlichen Entgelten für Investitionstätigkeit	2.087,69	0	0	0	0	0	0
	+	anteilige Einzahlungen aus der Veräußerung von immateriellen Vermögensgegenständen	0,00	0	0	0	0	0	0

Doppischer Doppelhaushalt 2019/ 2020 der Großen Kreisstadt Pirna

Ein- und Auszahlungsarten (anteilig bezogen auf den Teilfinanzhaushalt)		Ergebnis	Ansatz	Ansatz	Ansatz	2021	2022	2023						
		2017	2018 (Ifd. Haushaltsjahr)	2019 (Planjahr)	2020 (Planjahr)	auf das Haushaltsjahr folgende Jahre								
		Euro							1	2	3	4	5	6
	+	anteilige Einzahlungen aus der Veräußerung von Grundstücken, Gebäuden und sonstigen unbeweglichen Vermögensgegenständen	16.395,55	0	0	0	0	0	0	0	0	0	0	0
	+	anteilige Einzahlungen aus der Veräußerung von übrigem Sachanlagevermögen	0,00	0	0	0	0	0	0	0	0	0	0	0
	+	anteilige Einzahlungen aus der Veräußerung von Finanzanlagevermögen und von Wertpapieren des Umlaufvermögens	0,00	0	0	0	0	0	0	0	0	0	0	0
	+	anteilige Einzahlungen für sonstige Investitionstätigkeit	0,00	0	0	0	0	0	0	0	0	0	0	0
	=	<b>anteilige Einzahlungen für Investitionstätigkeit</b>	<b>150.184,75</b>	<b>523.600</b>	<b>618.850</b>	<b>60.000</b>	<b>0</b>	<b>0</b>	<b>0</b>	<b>0</b>	<b>0</b>	<b>0</b>	<b>0</b>	<b>0</b>
7		anteilige Auszahlungen für den Erwerb von immateriellen Vermögensgegenständen	0,00	0	0	0	0	0	0	0	0	0	0	0
	+	anteilige Auszahlungen für den Erwerb von Grundstücken, Gebäuden und sonstigen unbeweglichen Vermögensgegenständen	92.396,66	150.000	0	0	0	0	0	0	0	0	0	0
	+	anteilige Auszahlungen für Baumaßnahmen	132.713,38	1.275.500	881.410	325.100	150.000	150.000	150.000	150.000	150.000	150.000	150.000	150.000
	+	anteilige Auszahlungen für den Erwerb von übrigem Sachanlagevermögen	0,00	0	0	0	0	0	0	0	0	0	0	0
	+	anteilige Auszahlungen für den Erwerb von Finanzanlagevermögen und von Wertpapieren des Umlaufvermögens	0,00	0	0	0	0	0	0	0	0	0	0	0
	+	anteilige Auszahlungen für Investitionsförderungsmaßnahmen	0,00	0	0	0	0	0	0	0	0	0	0	0
	+	anteilige Auszahlungen für sonstige Investitionstätigkeit	0,00	0	0	0	0	0	0	0	0	0	0	0
	=	<b>anteilige Auszahlungen für Investitionstätigkeit</b>	<b>225.110,04</b>	<b>1.425.500</b>	<b>881.410</b>	<b>325.100</b>	<b>150.000</b>	<b>150.000</b>	<b>150.000</b>	<b>150.000</b>	<b>150.000</b>	<b>150.000</b>	<b>150.000</b>	<b>150.000</b>
	=	<b>anteiliger Zahlungsmittelsaldo aus Investitionstätigkeit (Nummer 6 ./. Nummer 7)</b>	<b>-74.925,29</b>	<b>-901.900</b>	<b>-262.560</b>	<b>-265.100</b>	<b>-150.000</b>	<b>-150.000</b>	<b>-150.000</b>	<b>-150.000</b>	<b>-150.000</b>	<b>-150.000</b>	<b>-150.000</b>	<b>-150.000</b>
<b>8</b>	=	<b>anteiliger veranschlagter Finanzierungsmittelüberschuss/-bedarf (Nummer 5 + Nummer 6 ./. Nummer 7)</b>	<b>-2.978.537,35</b>	<b>-4.067.064</b>	<b>-3.372.638</b>	<b>-3.388.628</b>	<b>-3.266.758</b>	<b>-3.278.233</b>	<b>-3.289.939</b>	<b>-3.289.939</b>	<b>-3.289.939</b>	<b>-3.289.939</b>	<b>-3.289.939</b>	<b>-3.289.939</b>
	+	anteilige Einzahlungen aus übertragenen Ermächtigungen (ohne Einzahlungen aus übertragenen Kreditermächtigungen)		0	0									
	-	anteilige Auszahlungen aus übertragenen Ermächtigungen		359.126	0									



**Produktinformationen**  
**Produktbereich: 54 Verkehrsflächen und -anlagen**  
**Produktgruppe: 542 Kreisstraßen**  
**Produkt: 54211 Kreisstraßen**

**Haushaltsplan 2019/2020**

**Produktbeschreibung**

Bereitstellung, Unterhaltung und Instandsetzung von Straßen, Wegen und Plätzen, Straßenbeleuchtung, Brücken, Tunnel und sonstigen Ingenieurbauwerken  
 Mitwirkung bei Vergabeverfahren  
 Überwachung und Leistungsprüfung  
 Koordinierung von Baumaßnahmen

**Auftragsgrundlage**

SächsStraßenG, StVO, BauGB, SächsKAG, AO VOB, VOL, VOF, HOAI, SächsGemO, Ortsrecht, vertragliche Vereinbarungen

**Ziel**

Höchstmögliche Gewährleistung der Funktionalität und Sicherheit öffentlicher Verkehrsflächen

**Zielgruppen**

Verkehrsteilnehmer im örtlichen und überörtlichen Wirtschafts- und Individualverkehr  
 Grundstückseigentümer  
 Anlieger  
 Erschließungsträger

**Verantwortlich**

Frau Westermann

**Aufgabenart**

Weisungsfreie Pflichtaufgabe

**Kennzahlen**

Quantität	Erfassungsmethode	Erfassungszeitraum	Plan 2019/2020 (Wert Ist 01/2018)
Gesamtstraßenlänge	Statistik	jährlich	9,906 km

**Produktinformationen**

Produktbereich 54 Verkehrsflächen und -anlagen  
 Produktgruppe 542 Kreisstraßen  
 Produkt 54211 Kreisstraßen

**Teilergebnishaushalt**

Ertrags- und Aufwandsarten (anteilig bezogen auf den Teilergebnishaushalt)		Ergebnis	Ansatz	Ansatz	Ansatz	2021	2022	2023
		2017	2018 (Ifd. Haushaltsjahr)	2019 (Planjahr)	2020 (Planjahr)	auf das Haushaltsjahr folgende Jahre		
		Euro						
		1	2	3	4	5	6	7
1	anteilige Steuern und ähnliche Abgaben	0,00	0	0	0	0	0	0
	+ anteilige Zuweisungen und Umlagen nach Arten sowie aufgelöste Sonderposten	99.876,89	203.040	103.720	103.720	103.720	103.720	131.910
	darunter: Umlagen	0,00	0	0	0	0	0	0
	aufgelöste Sonderposten	37.952,38	38.040	42.720	42.720	42.720	42.720	70.910
	+ anteilige sonstige Transfererträge	0,00	0	0	0	0	0	0
	+ anteilige öffentlich-rechtliche Leistungsentgelte	0,00	0	0	0	0	0	0
	+ anteilige privatrechtliche Leistungsentgelte	0,00	0	0	0	0	0	0
	+ anteilige Kostenerstattungen und Kostenumlagen	0,00	0	0	0	0	0	0
	+ anteilige Zinsen und sonstige Finanzerträge	0,00	0	0	0	0	0	0
	+/- anteilige aktivierte Eigenleistungen und Bestandsveränderungen	0,00	0	0	0	0	0	0
	+ anteilige sonstige ordentliche Erträge	0,00	0	0	0	0	0	0
<b>2</b>	<b>= anteilige ordentliche Erträge</b>	<b>99.876,89</b>	<b>203.040</b>	<b>103.720</b>	<b>103.720</b>	<b>103.720</b>	<b>103.720</b>	<b>131.910</b>
3	anteilige Personalaufwendungen	0,00	0	0	0	0	0	0
	+ anteilige Versorgungsaufwendungen	0,00	0	0	0	0	0	0
	+ anteilige Aufwendungen für Sach- und Dienstleistungen	16.485,15	155.760	25.000	25.000	30.000	30.000	30.000
	+ anteilige Abschreibungen im ordentlichen Ergebnis	298.117,75	318.950	306.250	308.250	308.250	308.250	359.140
	+ anteilige Zinsen und sonstige Finanzaufwendungen	0,00	0	0	0	0	0	0
	+ anteilige Transferaufwendungen und Abschreibungen auf Sonderposten für geleistete Investitionsfördermaßnahmen	0,00	0	0	0	0	0	0
	+ anteilige sonstige ordentliche Aufwendungen	0,00	0	0	0	0	0	0
<b>4</b>	<b>= anteilige ordentliche Aufwendungen</b>	<b>314.602,90</b>	<b>474.710</b>	<b>331.250</b>	<b>333.250</b>	<b>338.250</b>	<b>338.250</b>	<b>389.140</b>
<b>5</b>	<b>= anteiliges veranschlagtes ordentliches Ergebnis (veranschlagter Aufwand-/ Ertragsüberschuss, Nummer 2 ./i. Nummer 4)</b>	<b>-214.726,01</b>	<b>-271.670</b>	<b>-227.530</b>	<b>-229.530</b>	<b>-234.530</b>	<b>-234.530</b>	<b>-257.230</b>
6	anteilige Erträge aus interner Leistungsverrechnung	0,00	0	0	0	0	0	0
7	+ anteilige Aufwendungen für interne Leistungsverrechnung	0,00	0	0	0	0	0	0
8	+ anteilige kalkulatorische Kosten	0,00	0	0	0	0	0	0

Doppischer Doppelhaushalt 2019/ 2020 der Großen Kreisstadt Pirna

9	=	anteiliges veranschlagtes kalkulatorisches Ergebnis (Nummern 6 ./. Nummern 7 + 8)	0,00	0	0	0	0	0	0
10	=	anteiliger veranschlagter Nettoressourcenbedarf/-überschuss (Nummern 5 + 9)	-214.726,01	-271.670	-227.530	-229.530	-234.530	-234.530	-257.230

**Produktinformationen**

Produktbereich 54 Verkehrsflächen und -anlagen  
 Produktgruppe 542 Kreisstraßen  
 Produkt 54211 Kreisstraßen

**Teilfinanzhaushalt  
 A. Zahlungsübersicht**

Ein- und Auszahlungsarten (anteilig bezogen auf den Teilfinanzhaushalt)		Ergebnis	Ansatz	Ansatz	Ansatz	2021	2022	2023					
		2017	2018 (Ifd. Haushaltsjahr)	2019 (Planjahr)	2020 (Planjahr)	auf das Haushaltsjahr folgende Jahre							
		Euro							1	2	3	4	5
1	anteilige Steuern und ähnliche Abgaben	0,00	0	0	0	0	0	0					
+	anteilige Zuwendungen und Umlagen für laufende Verwaltungstätigkeit	61.924,51	165.000	61.000	61.000	61.000	61.000	61.000					
+	anteilige sonstige Transfereinzahlungen	0,00	0	0	0	0	0	0					
+	anteilige öffentlich-rechtliche Leistungsentgelte, ausgenommen Investitionsbeiträge	0,00	0	0	0	0	0	0					
+	anteilige privatrechtliche Leistungsentgelte	0,00	0	0	0	0	0	0					
+	anteilige Kostenerstattungen und Kostenumlagen	0,00	0	0	0	0	0	0					
+	anteilige Zinsen und sonstige Finanzeinzahlungen	0,00	0	0	0	0	0	0					
+	anteilige sonstige haushaltswirksame Einzahlungen aus laufender Verwaltungstätigkeit	0,00	0	0	0	0	0	0					
<b>2 =</b>	<b>anteilige Einzahlungen aus laufender Verwaltungstätigkeit</b>	<b>61.924,51</b>	<b>165.000</b>	<b>61.000</b>	<b>61.000</b>	<b>61.000</b>	<b>61.000</b>	<b>61.000</b>					
3	anteilige Personalauszahlungen	0,00	0	0	0	0	0	0					
+	anteilige Versorgungsauszahlungen	0,00	0	0	0	0	0	0					
+	anteilige Auszahlungen für Sach- und Dienstleistungen	16.485,15	155.760	25.000	25.000	30.000	30.000	30.000					
+	anteilige Zinsen und sonstige Finanzauszahlungen	0,00	0	0	0	0	0	0					
+	anteilige Transferauszahlungen aus laufender Verwaltungstätigkeit	0,00	0	0	0	0	0	0					
+	sonstige haushaltswirksame Auszahlungen aus laufender Verwaltungstätigkeit	0,00	0	0	0	0	0	0					
<b>4 =</b>	<b>anteilige Auszahlungen aus laufender Verwaltungstätigkeit</b>	<b>16.485,15</b>	<b>155.760</b>	<b>25.000</b>	<b>25.000</b>	<b>30.000</b>	<b>30.000</b>	<b>30.000</b>					
<b>5 =</b>	<b>anteiliger Zahlungsmittelsaldo aus laufender Verwaltungstätigkeit (Nummer 2 ./ . Nummer 4)</b>	<b>45.439,36</b>	<b>9.240</b>	<b>36.000</b>	<b>36.000</b>	<b>31.000</b>	<b>31.000</b>	<b>31.000</b>					
6	anteilige Einzahlungen aus Investitionszuwendungen	0,00	120.000	0	20.000	0	0	930.380					
	darunter: investive Schlüsselzuweisungen	0,00	0	0	20.000	0	0	0					
+	anteilige Einzahlungen aus Investitionsbeiträgen und ähnlichen Entgelten für Investitionstätigkeit	0,00	0	0	0	0	0	0					
+	anteilige Einzahlungen aus der Veräußerung von immateriellen Vermögensgegenständen	0,00	0	0	0	0	0	0					
+	anteilige Einzahlungen aus der Veräußerung von Grundstücken, Gebäuden und sonstigen unbeweglichen Vermögensgegenständen	0,00	0	0	0	0	0	0					

Doppischer Doppelhaushalt 2019/ 2020 der Großen Kreisstadt Pirna

Ein- und Auszahlungsarten (anteilig bezogen auf den Teilfinanzhaushalt)		Ergebnis	Ansatz	Ansatz	Ansatz	2021	2022	2023						
		2017	2018 (Ifd. Haushaltsjahr)	2019 (Planjahr)	2020 (Planjahr)	auf das Haushaltsjahr folgende Jahre								
		Euro							1	2	3	4	5	6
	+	anteilige Einzahlungen aus der Veräußerung von übrigem Sachanlagevermögen	0,00	0	0	0	0	0	0	0	0	0	0	0
	+	anteilige Einzahlungen aus der Veräußerung von Finanzanlagevermögen und von Wertpapieren des Umlaufvermögens	0,00	0	0	0	0	0	0	0	0	0	0	0
	+	anteilige Einzahlungen für sonstige Investitionstätigkeit	0,00	0	0	0	0	0	0	0	0	0	0	0
	=	<b>anteilige Einzahlungen für Investitionstätigkeit</b>	<b>0,00</b>	<b>120.000</b>	<b>0</b>	<b>20.000</b>	<b>0</b>	<b>0</b>	<b>930.380</b>					
7		anteilige Auszahlungen für den Erwerb von immateriellen Vermögensgegenständen	0,00	0	0	0	0	0	0	0	0	0	0	0
	+	anteilige Auszahlungen für den Erwerb von Grundstücken, Gebäuden und sonstigen unbeweglichen Vermögensgegenständen	70,00	0	0	0	0	0	0	0	0	0	0	0
	+	anteilige Auszahlungen für Baumaßnahmen	1.707,17	201.800	21.800	50.000	0	170.740	1.508.520					
	+	anteilige Auszahlungen für den Erwerb von übrigem Sachanlagevermögen	0,00	0	0	0	0	0	0	0	0	0	0	0
	+	anteilige Auszahlungen für den Erwerb von Finanzanlagevermögen und von Wertpapieren des Umlaufvermögens	0,00	0	0	0	0	0	0	0	0	0	0	0
	+	anteilige Auszahlungen für Investitionsförderungsmaßnahmen	0,00	0	0	0	0	0	0	0	0	0	0	0
	+	anteilige Auszahlungen für sonstige Investitionstätigkeit	0,00	0	0	0	0	0	0	0	0	0	0	0
	=	<b>anteilige Auszahlungen für Investitionstätigkeit</b>	<b>1.777,17</b>	<b>201.800</b>	<b>21.800</b>	<b>50.000</b>	<b>0</b>	<b>170.740</b>	<b>1.508.520</b>					
	=	<b>anteiliger Zahlungsmittelsaldo aus Investitionstätigkeit (Nummer 6 ./. Nummer 7)</b>	<b>-1.777,17</b>	<b>-81.800</b>	<b>-21.800</b>	<b>-30.000</b>	<b>0</b>	<b>-170.740</b>	<b>-578.140</b>					
<b>8</b>	=	<b>anteiliger veranschlagter Finanzierungsmittelüberschuss/-bedarf (Nummer 5 + Nummer 6 ./. Nummer 7)</b>	<b>43.662,19</b>	<b>-72.560</b>	<b>14.200</b>	<b>6.000</b>	<b>31.000</b>	<b>-139.740</b>	<b>-547.140</b>					
	+	anteilige Einzahlungen aus übertragenen Ermächtigungen (ohne Einzahlungen aus übertragenen Kreditermächtigungen)	0,00	0	0	0	0	0	0	0	0	0	0	0
	-	anteilige Auszahlungen aus übertragenen Ermächtigungen	0,00	53.293	0	0	0	0	0	0	0	0	0	0

**Produktinformationen**  
**Produktbereich: 54 Verkehrsflächen und -anlagen**  
**Produktgruppe: 543 Staatsstraßen**  
**Produkt: 54311 Staatsstraßen**

**Haushaltsplan 2019/2020**

**Produktbeschreibung**

Bereitstellung, Unterhaltung und Instandsetzung von Straßen, Wegen und Plätzen, Straßenbeleuchtung, Brücken, Tunnel- und sonstigen Ingenieurbauwerken  
 Mitwirkung bei Vergabeverfahren  
 Überwachung und Leistungsprüfung  
 Koordinierung von Baumaßnahmen

**Auftragsgrundlage**

SächsStraßenG, StVO, BauGB, SächsKAG, AO VOB, VOL, VOF, HOAI, SächsGemO, Ortsrecht, vertragliche Vereinbarungen

**Ziel**

Höchstmögliche Gewährleistung der Funktionalität und Sicherheit öffentlicher Verkehrsflächen

**Zielgruppen**

Verkehrsteilnehmer im örtlichen und überörtlichen Wirtschafts- und Individualverkehr  
 Grundstückseigentümer  
 Anlieger  
 Erschließungsträger

**Verantwortlich**

Frau Westermann

**Aufgabenart**

Weisungsfreie Pflichtaufgabe

**Kennzahlen**

Quantität	Erfassungsmethode	Erfassungszeitraum	Plan 2019/2020 (Wert Ist 01/2018)
Gesamtstraßenlänge	Statistik	jährlich	19,665 km

**Produktinformationen**

Produktbereich	54 Verkehrsflächen und -anlagen
Produktgruppe	543 Staatsstraßen
Produkt	54311 Staatsstraßen

**Teilergebnishaushalt**

Ertrags- und Aufwandsarten (anteilig bezogen auf den Teilergebnishaushalt)		Ergebnis	Ansatz	Ansatz	Ansatz	2021	2022	2023						
		2017	2018 (Ifd. Haushaltsjahr)	2019 (Planjahr)	2020 (Planjahr)	auf das Haushaltsjahr folgende Jahre								
		Euro							1	2	3	4	5	6
1	anteilige Steuern und ähnliche Abgaben	0,00	0	0	0	0	0	0	0	0	0	0	0	0
	+ anteilige Zuweisungen und Umlagen nach Arten sowie aufgelöste Sonderposten	687.890,95	423.330	577.990	576.880	634.960	634.800	646.420						
	darunter: Umlagen	0,00	0	0	0	0	0	0						
	aufgelöste Sonderposten	339.037,95	298.330	374.990	373.880	431.960	431.800	443.420						
	+ anteilige sonstige Transfererträge	0,00	0	0	0	0	0	0						
	+ anteilige öffentlich-rechtliche Leistungsentgelte	1.702,58	0	0	0	0	0	0						
	+ anteilige privatrechtliche Leistungsentgelte	0,00	0	0	0	0	0	0						
	+ anteilige Kostenerstattungen und Kostenumlagen	28.838,11	0	0	0	0	0	0						
	+ anteilige Zinsen und sonstige Finanzerträge	0,00	0	0	0	0	0	0						
	+/- anteilige aktivierte Eigenleistungen und Bestandsveränderungen	0,00	0	0	0	0	0	0						
	+ anteilige sonstige ordentliche Erträge	155.000,00	0	0	0	0	0	0						
<b>2</b>	<b>= anteilige ordentliche Erträge</b>	<b>873.431,64</b>	<b>423.330</b>	<b>577.990</b>	<b>576.880</b>	<b>634.960</b>	<b>634.800</b>	<b>646.420</b>						
3	anteilige Personalaufwendungen	0,00	0	0	0	0	0	0						
	+ anteilige Versorgungsaufwendungen	0,00	0	0	0	0	0	0						
	+ anteilige Aufwendungen für Sach- und Dienstleistungen	496.704,17	88.000	180.000	180.000	95.000	95.000	95.000						
	+ anteilige Abschreibungen im ordentlichen Ergebnis	711.349,30	672.810	767.600	757.190	854.160	846.790	859.360						
	+ anteilige Zinsen und sonstige Finanzaufwendungen	0,00	0	0	0	0	0	0						
	+ anteilige Transferaufwendungen und Abschreibungen auf Sonderposten für geleistete Investitionsfördermaßnahmen	10.261,11	10.270	10.270	10.270	10.270	10.270	10.270						
	+ anteilige sonstige ordentliche Aufwendungen	0,00	0	0	0	0	0	0						
<b>4</b>	<b>= anteilige ordentliche Aufwendungen</b>	<b>1.218.314,58</b>	<b>771.080</b>	<b>957.870</b>	<b>947.460</b>	<b>959.430</b>	<b>952.060</b>	<b>964.630</b>						
<b>5</b>	<b>= anteiliges veranschlagtes ordentliches Ergebnis (veranschlagter Aufwand-/ Ertragsüberschuss, Nummer 2 ./ . Nummer 4)</b>	<b>-344.882,94</b>	<b>-347.750</b>	<b>-379.880</b>	<b>-370.580</b>	<b>-324.470</b>	<b>-317.260</b>	<b>-318.210</b>						
6	anteilige Erträge aus interner Leistungsverrechnung	0,00	0	0	0	0	0	0						
7	+ anteilige Aufwendungen für interne Leistungsverrechnung	0,00	0	0	0	0	0	0						
8	+ anteilige kalkulatorische Kosten	0,00	0	0	0	0	0	0						

Doppischer Doppelhaushalt 2019/ 2020 der Großen Kreisstadt Pirna

Ertrags- und Aufwandsarten (anteilig bezogen auf den Teilergebnishaushalt)			Ergebnis	Ansatz	Ansatz	Ansatz	2021	2022	2023
			2017	2018 (lfd. Haushaltsjahr)	2019 (Planjahr)	2020 (Planjahr)	auf das Haushaltsjahr folgende Jahre		
			Euro						
<b>9</b>	=	<b>anteiliges veranschlagtes kalkulatorisches Ergebnis (Nummern 6 ./. Nummern 7 + 8)</b>	<b>0,00</b>	<b>0</b>	<b>0</b>	<b>0</b>	<b>0</b>	<b>0</b>	<b>0</b>
<b>10</b>	=	<b>anteiliger veranschlagter Nettoressourcenbedarf/-überschuss (Nummern 5 + 9)</b>	<b>-344.882,94</b>	<b>-347.750</b>	<b>-379.880</b>	<b>-370.580</b>	<b>-324.470</b>	<b>-317.260</b>	<b>-318.210</b>



**Produktinformationen**

Produktbereich 54 Verkehrsflächen und -anlagen  
 Produktgruppe 543 Staatsstraßen  
 Produkt 54311 Staatsstraßen

**Teilfinanzhaushalt  
 A. Zahlungsübersicht**

Ein- und Auszahlungsarten (anteilig bezogen auf den Teilfinanzhaushalt)		Ergebnis	Ansatz	Ansatz	Ansatz	2021	2022	2023					
		2017	2018 (Ifd. Haushaltsjahr)	2019 (Planjahr)	2020 (Planjahr)	auf das Haushaltsjahr folgende Jahre							
		Euro							1	2	3	4	5
1	anteilige Steuern und ähnliche Abgaben	0,00	0	0	0	0	0	0					
	+ anteilige Zuwendungen und Umlagen für laufende Verwaltungstätigkeit	461.578,00	125.000	203.000	203.000	203.000	203.000	203.000					
	+ anteilige sonstige Transfereinzahlungen	0,00	0	0	0	0	0	0					
	+ anteilige öffentlich-rechtliche Leistungsentgelte, ausgenommen Investitionsbeiträge	1.702,58	0	0	0	0	0	0					
	+ anteilige privatrechtliche Leistungsentgelte	-57,29	0	0	0	0	0	0					
	+ anteilige Kostenerstattungen und Kostenumlagen	28.930,11	0	0	0	0	0	0					
	+ anteilige Zinsen und sonstige Finanzeinzahlungen	0,00	0	0	0	0	0	0					
	+ anteilige sonstige haushaltswirksame Einzahlungen aus laufender Verwaltungstätigkeit	0,00	0	0	0	0	0	0					
<b>2</b>	<b>= anteilige Einzahlungen aus laufender Verwaltungstätigkeit</b>	<b>492.153,40</b>	<b>125.000</b>	<b>203.000</b>	<b>203.000</b>	<b>203.000</b>	<b>203.000</b>	<b>203.000</b>					
3	anteilige Personalauszahlungen	0,00	0	0	0	0	0	0					
	+ anteilige Versorgungsauszahlungen	0,00	0	0	0	0	0	0					
	+ anteilige Auszahlungen für Sach- und Dienstleistungen	476.627,98	88.000	180.000	180.000	95.000	95.000	95.000					
	+ anteilige Zinsen und sonstige Finanzauszahlungen	0,00	0	0	0	0	0	0					
	+ anteilige Transferauszahlungen aus laufender Verwaltungstätigkeit	0,00	0	0	0	0	0	0					
	+ sonstige haushaltswirksame Auszahlungen aus laufender Verwaltungstätigkeit	0,00	0	0	0	0	0	0					
<b>4</b>	<b>= anteilige Auszahlungen aus laufender Verwaltungstätigkeit</b>	<b>476.627,98</b>	<b>88.000</b>	<b>180.000</b>	<b>180.000</b>	<b>95.000</b>	<b>95.000</b>	<b>95.000</b>					
<b>5</b>	<b>= anteiliger Zahlungsmittelsaldo aus laufender Verwaltungstätigkeit (Nummer 2 ./ . Nummer 4)</b>	<b>15.525,42</b>	<b>37.000</b>	<b>23.000</b>	<b>23.000</b>	<b>108.000</b>	<b>108.000</b>	<b>108.000</b>					
6	anteilige Einzahlungen aus Investitionszuwendungen	103.249,99	0	840.000	1.081.000	605.000	424.000	360.000					
	darunter: investive Schlüsselzuweisungen	20.362,99	0	0	340.000	0	0	0					
	+ anteilige Einzahlungen aus Investitionsbeiträgen und ähnlichen Entgelten für Investitionstätigkeit	0,00	0	0	0	0	0	0					
	+ anteilige Einzahlungen aus der Veräußerung von immateriellen Vermögensgegenständen	0,00	0	0	0	0	0	0					
	+ anteilige Einzahlungen aus der Veräußerung von Grundstücken, Gebäuden und sonstigen unbeweglichen Vermögensgegenständen	12.415,00	0	0	0	0	0	0					

Doppischer Doppelhaushalt 2019/ 2020 der Großen Kreisstadt Pirna

Ein- und Auszahlungsarten (anteilig bezogen auf den Teilfinanzhaushalt)		Ergebnis	Ansatz	Ansatz	Ansatz	2021	2022	2023						
		2017	2018 (Ifd. Haushaltsjahr)	2019 (Planjahr)	2020 (Planjahr)	auf das Haushaltsjahr folgende Jahre								
		Euro							1	2	3	4	5	6
	+	anteilige Einzahlungen aus der Veräußerung von übrigem Sachanlagevermögen	0,00	0	0	0	0	0	0	0	0	0	0	0
	+	anteilige Einzahlungen aus der Veräußerung von Finanzanlagevermögen und von Wertpapieren des Umlaufvermögens	0,00	0	0	0	0	0	0	0	0	0	0	0
	+	anteilige Einzahlungen für sonstige Investitionstätigkeit	0,00	0	0	0	0	0	0	0	0	0	0	0
	=	<b>anteilige Einzahlungen für Investitionstätigkeit</b>	<b>115.664,99</b>	<b>0</b>	<b>840.000</b>	<b>1.081.000</b>	<b>605.000</b>	<b>424.000</b>	<b>360.000</b>					
7		anteilige Auszahlungen für den Erwerb von immateriellen Vermögensgegenständen	0,00	0	0	0	0	0	0	0	0	0	0	0
	+	anteilige Auszahlungen für den Erwerb von Grundstücken, Gebäuden und sonstigen unbeweglichen Vermögensgegenständen	2.686,72	0	0	0	0	0	0	0	0	0	0	0
	+	anteilige Auszahlungen für Baumaßnahmen	88.588,81	245.600	1.320.000	1.100.000	850.000	710.120	366.000					
	+	anteilige Auszahlungen für den Erwerb von übrigem Sachanlagevermögen	0,00	0	0	0	0	0	0	0	0	0	0	0
	+	anteilige Auszahlungen für den Erwerb von Finanzanlagevermögen und von Wertpapieren des Umlaufvermögens	0,00	0	0	0	0	0	0	0	0	0	0	0
	+	anteilige Auszahlungen für Investitionsförderungsmaßnahmen	0,00	0	172.260	0	0	0	0	0	0	0	0	0
	+	anteilige Auszahlungen für sonstige Investitionstätigkeit	0,00	0	0	0	0	0	0	0	0	0	0	0
	=	<b>anteilige Auszahlungen für Investitionstätigkeit</b>	<b>91.275,53</b>	<b>245.600</b>	<b>1.492.260</b>	<b>1.100.000</b>	<b>850.000</b>	<b>710.120</b>	<b>366.000</b>					
	=	<b>anteiliger Zahlungsmittelsaldo aus Investitionstätigkeit (Nummer 6 ./. Nummer 7)</b>	<b>24.389,46</b>	<b>-245.600</b>	<b>-652.260</b>	<b>-19.000</b>	<b>-245.000</b>	<b>-286.120</b>	<b>-6.000</b>					
<b>8</b>	=	<b>anteiliger veranschlagter Finanzierungsmittelüberschuss/-bedarf (Nummer 5 + Nummer 6 ./. Nummer 7)</b>	<b>39.914,88</b>	<b>-208.600</b>	<b>-629.260</b>	<b>4.000</b>	<b>-137.000</b>	<b>-178.120</b>	<b>102.000</b>					
	+	anteilige Einzahlungen aus übertragenen Ermächtigungen (ohne Einzahlungen aus übertragenen Kreditermächtigungen)	0,00	0	0	0	0	0	0	0	0	0	0	0
	-	anteilige Auszahlungen aus übertragenen Ermächtigungen	0,00	419.303	0	0	0	0	0	0	0	0	0	0

**Produktinformationen**  
**Produktbereich: 54 Verkehrsflächen und -anlagen**  
**Produktgruppe: 544 Bundesstraßen**  
**Produkt: 54411 Bundesstraßen**

**Haushaltsplan 2019/2020**

**Produktbeschreibung**

Bereitstellung, Unterhaltung und Instandsetzung von Straßen, Wegen und Plätzen, Straßenbeleuchtung, Brücken, Tunnel- und sonstigen Ingenieurbauwerken  
 Mitwirkung bei Vergabeverfahren  
 Überwachung und Leistungsprüfung  
 Koordinierung von Baumaßnahmen

**Auftragsgrundlage**

SächsStraßenG, StVO, BauGB, SächsKAG, AO VOB, VOL, VOF, HOAI, SächsGemO, Ortsrecht, vertragliche Vereinbarungen

**Ziel**

Höchstmögliche Gewährleistung der Funktionalität und Sicherheit öffentlicher Verkehrsflächen

**Zielgruppen**

Verkehrsteilnehmer im örtlichen und überörtlichen Wirtschafts- und Individualverkehr  
 Grundstückseigentümer  
 Anlieger  
 Erschließungsträger

**Verantwortlich**

Frau Westermann

**Aufgabenart**

Weisungsfreie Pflichtaufgabe

**Kennzahlen**

Quantität	Erfassungsmethode	Erfassungszeitraum	Plan 2019/2020 (Wert Ist 01/2018)
Gesamtstraßenlänge	Statistik	jährlich	3,308 km

**Produktinformationen**

Produktbereich

Produktgruppe

Produkt

54 Verkehrsflächen und -anlagen

544 Bundesstraßen

54411 Bundesstraßen

**Teilergebnishaushalt**

Ertrags- und Aufwandsarten (anteilig bezogen auf den Teilergebnishaushalt)		Ergebnis	Ansatz	Ansatz	Ansatz	2021	2022	2023					
		2017	2018 (Ifd. Haushaltsjahr)	2019 (Planjahr)	2020 (Planjahr)	auf das Haushaltsjahr folgende Jahre							
		Euro							1	2	3	4	5
1	anteilige Steuern und ähnliche Abgaben	0,00	0	0	0	0	0	0					
+	anteilige Zuweisungen und Umlagen nach Arten sowie aufgelöste Sonderposten	2.886,00	1.000	1.000	1.000	1.000	1.000	1.000					
	darunter: Umlagen	0,00	0	0	0	0	0	0					
	aufgelöste Sonderposten	1.000,00	1.000	1.000	1.000	1.000	1.000	1.000					
+	anteilige sonstige Transfererträge	0,00	0	0	0	0	0	0					
+	anteilige öffentlich-rechtliche Leistungsentgelte	0,00	0	0	0	0	0	0					
+	anteilige privatrechtliche Leistungsentgelte	0,00	0	0	0	0	0	0					
+	anteilige Kostenerstattungen und Kostenumlagen	0,00	0	0	0	0	0	0					
+	anteilige Zinsen und sonstige Finanzerträge	0,00	0	0	0	0	0	0					
+/-	anteilige aktivierte Eigenleistungen und Bestandsveränderungen	0,00	0	0	0	0	0	0					
+	anteilige sonstige ordentliche Erträge	0,00	0	0	0	0	0	0					
<b>2 =</b>	<b>anteilige ordentliche Erträge</b>	<b>2.886,00</b>	<b>1.000</b>	<b>1.000</b>	<b>1.000</b>	<b>1.000</b>	<b>1.000</b>	<b>1.000</b>					
3	anteilige Personalaufwendungen	0,00	0	0	0	0	0	0					
+	anteilige Versorgungsaufwendungen	0,00	0	0	0	0	0	0					
+	anteilige Aufwendungen für Sach- und Dienstleistungen	0,00	0	5.000	5.000	10.000	10.000	10.000					
+	anteilige Abschreibungen im ordentlichen Ergebnis	35.374,65	32.420	40.380	45.380	50.380	55.380	55.380					
+	anteilige Zinsen und sonstige Finanzaufwendungen	404,28	0	0	0	0	0	0					
+	anteilige Transferaufwendungen und Abschreibungen auf Sonderposten für geleistete Investitionsfördermaßnahmen	0,00	0	0	0	0	0	0					
+	anteilige sonstige ordentliche Aufwendungen	0,00	0	0	0	0	0	0					
<b>4 =</b>	<b>anteilige ordentliche Aufwendungen</b>	<b>35.778,93</b>	<b>32.420</b>	<b>45.380</b>	<b>50.380</b>	<b>60.380</b>	<b>65.380</b>	<b>65.380</b>					
<b>5 =</b>	<b>anteiliges veranschlagtes ordentliches Ergebnis (veranschlagter Aufwand-/ Ertragsüberschuss, Nummer 2 ./ . Nummer 4)</b>	<b>-32.892,93</b>	<b>-31.420</b>	<b>-44.380</b>	<b>-49.380</b>	<b>-59.380</b>	<b>-64.380</b>	<b>-64.380</b>					
6	anteilige Erträge aus interner Leistungsverrechnung	0,00	0	0	0	0	0	0					
7 +	anteilige Aufwendungen für interne Leistungsverrechnung	0,00	0	0	0	0	0	0					
8 +	anteilige kalkulatorische Kosten	0,00	0	0	0	0	0	0					

Doppischer Doppelhaushalt 2019/ 2020 der Großen Kreisstadt Pirna

Ertrags- und Aufwandsarten (anteilig bezogen auf den Teilergebnishaushalt)			Ergebnis	Ansatz	Ansatz	Ansatz	2021	2022	2023
			2017	2018 (lfd. Haushaltsjahr)	2019 (Planjahr)	2020 (Planjahr)	auf das Haushaltsjahr folgende Jahre		
			Euro						
<b>9</b>	=	<b>anteiliges veranschlagtes kalkulatorisches Ergebnis (Nummern 6 ./. Nummern 7 + 8)</b>	<b>0,00</b>	<b>0</b>	<b>0</b>	<b>0</b>	<b>0</b>	<b>0</b>	<b>0</b>
<b>10</b>	=	<b>anteiliger veranschlagter Nettoressourcenbedarf/-überschuss (Nummern 5 + 9)</b>	<b>-32.892,93</b>	<b>-31.420</b>	<b>-44.380</b>	<b>-49.380</b>	<b>-59.380</b>	<b>-64.380</b>	<b>-64.380</b>

**Produktinformationen**

Produktbereich

54 Verkehrsflächen und -anlagen

Produktgruppe

544 Bundesstraßen

Produkt

54411 Bundesstraßen

**Teilfinanzhaushalt  
A. Zahlungsübersicht**

Ein- und Auszahlungsarten (anteilig bezogen auf den Teilfinanzhaushalt)		Ergebnis	Ansatz	Ansatz	Ansatz	2021	2022	2023
		2017	2018 (Ifd. Haushaltsjahr)	2019 (Planjahr)	2020 (Planjahr)	auf das Haushaltsjahr folgende Jahre		
		Euro						
		1	2	3	4	5	6	7
1	anteilige Steuern und ähnliche Abgaben	0,00	0	0	0	0	0	0
	+ anteilige Zuwendungen und Umlagen für laufende Verwaltungstätigkeit	1.886,00	0	0	0	0	0	0
	+ anteilige sonstige Transfereinzahlungen	0,00	0	0	0	0	0	0
	+ anteilige öffentlich-rechtliche Leistungsentgelte, ausgenommen Investitionsbeiträge	0,00	0	0	0	0	0	0
	+ anteilige privatrechtliche Leistungsentgelte	0,00	0	0	0	0	0	0
	+ anteilige Kostenerstattungen und Kostenumlagen	0,00	0	0	0	0	0	0
	+ anteilige Zinsen und sonstige Finanzeinzahlungen	0,00	0	0	0	0	0	0
	+ anteilige sonstige haushaltswirksame Einzahlungen aus laufender Verwaltungstätigkeit	0,00	0	0	0	0	0	0
<b>2</b>	<b>= anteilige Einzahlungen aus laufender Verwaltungstätigkeit</b>	<b>1.886,00</b>	<b>0</b>	<b>0</b>	<b>0</b>	<b>0</b>	<b>0</b>	<b>0</b>
3	anteilige Personalauszahlungen	0,00	0	0	0	0	0	0
	+ anteilige Versorgungsauszahlungen	0,00	0	0	0	0	0	0
	+ anteilige Auszahlungen für Sach- und Dienstleistungen	0,00	0	5.000	5.000	10.000	10.000	10.000
	+ anteilige Zinsen und sonstige Finanzauszahlungen	404,28	0	0	0	0	0	0
	+ anteilige Transferauszahlungen aus laufender Verwaltungstätigkeit	0,00	0	0	0	0	0	0
	+ sonstige haushaltswirksame Auszahlungen aus laufender Verwaltungstätigkeit	0,00	0	0	0	0	0	0
<b>4</b>	<b>= anteilige Auszahlungen aus laufender Verwaltungstätigkeit</b>	<b>404,28</b>	<b>0</b>	<b>5.000</b>	<b>5.000</b>	<b>10.000</b>	<b>10.000</b>	<b>10.000</b>
<b>5</b>	<b>= anteiliger Zahlungsmittelsaldo aus laufender Verwaltungstätigkeit (Nummer 2 ./ . Nummer 4)</b>	<b>1.481,72</b>	<b>0</b>	<b>-5.000</b>	<b>-5.000</b>	<b>-10.000</b>	<b>-10.000</b>	<b>-10.000</b>
6	anteilige Einzahlungen aus Investitionszuwendungen	48.375,00	100.000	0	0	0	0	0
	darunter: investive Schlüsselzuweisungen	0,00	0	0	0	0	0	0
	+ anteilige Einzahlungen aus Investitionsbeiträgen und ähnlichen Entgelten für Investitionstätigkeit	0,00	0	0	0	0	0	0
	+ anteilige Einzahlungen aus der Veräußerung von immateriellen Vermögensgegenständen	0,00	0	0	0	0	0	0
	+ anteilige Einzahlungen aus der Veräußerung von Grundstücken, Gebäuden und sonstigen unbeweglichen Vermögensgegenständen	0,00	0	0	0	0	0	0

Doppischer Doppelhaushalt 2019/ 2020 der Großen Kreisstadt Pirna

Ein- und Auszahlungsarten (anteilig bezogen auf den Teilfinanzhaushalt)		Ergebnis	Ansatz	Ansatz	Ansatz	2021	2022	2023						
		2017	2018 (Ifd. Haushaltsjahr)	2019 (Planjahr)	2020 (Planjahr)	auf das Haushaltsjahr folgende Jahre								
		Euro							1	2	3	4	5	6
	+	anteilige Einzahlungen aus der Veräußerung von übrigem Sachanlagevermögen	0,00	0	0	0	0	0	0	0	0	0	0	0
	+	anteilige Einzahlungen aus der Veräußerung von Finanzanlagevermögen und von Wertpapieren des Umlaufvermögens	0,00	0	0	0	0	0	0	0	0	0	0	0
	+	anteilige Einzahlungen für sonstige Investitionstätigkeit	0,00	0	0	0	0	0	0	0	0	0	0	0
	=	<b>anteilige Einzahlungen für Investitionstätigkeit</b>	<b>48.375,00</b>	<b>100.000</b>	<b>0</b>	<b>0</b>	<b>0</b>	<b>0</b>	<b>0</b>	<b>0</b>	<b>0</b>	<b>0</b>	<b>0</b>	<b>0</b>
7		anteilige Auszahlungen für den Erwerb von immateriellen Vermögensgegenständen	0,00	0	0	0	0	0	0	0	0	0	0	0
	+	anteilige Auszahlungen für den Erwerb von Grundstücken, Gebäuden und sonstigen unbeweglichen Vermögensgegenständen	0,00	0	0	0	0	0	0	0	0	0	0	0
	+	anteilige Auszahlungen für Baumaßnahmen	-14.665,85	125.000	50.000	50.000	50.000	50.000	50.000	50.000	50.000	50.000	50.000	0
	+	anteilige Auszahlungen für den Erwerb von übrigem Sachanlagevermögen	0,00	0	0	0	0	0	0	0	0	0	0	0
	+	anteilige Auszahlungen für den Erwerb von Finanzanlagevermögen und von Wertpapieren des Umlaufvermögens	0,00	0	0	0	0	0	0	0	0	0	0	0
	+	anteilige Auszahlungen für Investitionsförderungsmaßnahmen	0,00	0	0	0	0	0	0	0	0	0	0	0
	+	anteilige Auszahlungen für sonstige Investitionstätigkeit	0,00	0	0	0	0	0	0	0	0	0	0	0
	=	<b>anteilige Auszahlungen für Investitionstätigkeit</b>	<b>-14.665,85</b>	<b>125.000</b>	<b>50.000</b>	<b>50.000</b>	<b>50.000</b>	<b>50.000</b>	<b>50.000</b>	<b>50.000</b>	<b>50.000</b>	<b>50.000</b>	<b>50.000</b>	<b>0</b>
	=	<b>anteiliger Zahlungsmittelsaldo aus Investitionstätigkeit (Nummer 6 ./. Nummer 7)</b>	<b>63.040,85</b>	<b>-25.000</b>	<b>-50.000</b>	<b>-50.000</b>	<b>-50.000</b>	<b>-50.000</b>	<b>-50.000</b>	<b>-50.000</b>	<b>-50.000</b>	<b>-50.000</b>	<b>-50.000</b>	<b>0</b>
<b>8</b>	=	<b>anteiliger veranschlagter Finanzierungsmittelüberschuss/-bedarf (Nummer 5 + Nummer 6 ./. Nummer 7)</b>	<b>64.522,57</b>	<b>-25.000</b>	<b>-55.000</b>	<b>-55.000</b>	<b>-55.000</b>	<b>-60.000</b>	<b>-60.000</b>	<b>-60.000</b>	<b>-60.000</b>	<b>-60.000</b>	<b>-60.000</b>	<b>-10.000</b>
	+	anteilige Einzahlungen aus übertragenen Ermächtigungen (ohne Einzahlungen aus übertragenen Kreditermächtigungen)	0,00	0	0	0	0	0	0	0	0	0	0	0
	-	anteilige Auszahlungen aus übertragenen Ermächtigungen	0,00	12.000	0	0	0	0	0	0	0	0	0	0

**Teilfinanzhaushalt – Blatt 2**  
**B. Investitionsprogramm – Planung einzelner Investitionsvorhaben**

Ein- und Auszahlungsarten (anteilig bezogen auf den Teilfinanzhaushalt)	Ergebnis 2017	übertragene Ermäch- tigungen	Ansatz 2018	Ansatz 2019	Verpflichtungs- ermächtigungen		Ansatz 2020	2021	2022	2023	bisher bereit gestellt (einschließlich Spalten 2+3)	Gesamtein-/ Gesamtaus- zahlungen
					auf das Haushaltsjahr folgende Jahre							
					2019	2020		2020				
Euro												
	1	2	3	4	5	6	7	8	9	10	11	12
<b>5411121 Borsbergstraße</b>												
Einzahlungen aus Investitionszuwendungen	0,00	0,00	15.000	0	0	0	0	0	0	0	0,00	826.800,00
darunter: investive Schlüsselzuweisungen	0,00	0,00	0	0	0	0	0	0	0	0	0,00	164.000,00
Einzahlungen aus Investitionsbeiträgen und ähnlichen Entgelten für Investitionstätigkeit	0,00	0,00	0	0	0	0	0	0	0	0	0,00	0,00
Einzahlung aus der Veräußerung von immateriellen Vermögensgegenständen	0,00	0,00	0	0	0	0	0	0	0	0	0,00	0,00
Einzahlung aus der Veräußerung von Grundstücken, Gebäuden und sonstigen unbeweglichen Vermögensgegenständen	0,00	0,00	0	0	0	0	0	0	0	0	0,00	0,00
Einzahlung aus der Veräußerung von übrigem Sachanlagevermögen	0,00	0,00	0	0	0	0	0	0	0	0	0,00	0,00
Einzahlung aus der Veräußerung von Finanzanlagevermögen und von Wertpapieren des Umlaufvermögens	0,00	0,00	0	0	0	0	0	0	0	0	0,00	0,00
Einzahlung für sonstige Investitionstätigkeit	0,00	0,00	0	0	0	0	0	0	0	0	0,00	0,00
Einzahlung für Investitionstätigkeit	0,00	0,00	15.000	0	0	0	0	0	0	0	0,00	826.800,00
Auszahlungen für den Erwerb von immateriellen Vermögensgegenständen	0,00	0,00	0	0	0	0	0	0	0	0	0,00	0,00
Auszahlungen für den Erwerb von Grundstücken, Gebäuden und sonstigen unbeweglichen Vermögensgegenständen	0,00	0,00	0	0	0	0	0	0	0	0	0,00	0,00
Auszahlungen für Baumaßnahmen	0,00	0,00	100.000	0	0	0	89.100	0	0	0	0,00	956.000,00
Auszahlungen für den Erwerb von übrigem Sachanlagevermögen	0,00	0,00	0	0	0	0	0	0	0	0	0,00	0,00
Auszahlungen für den Erwerb von Finanzanlagevermögen und von Wertpapieren des Umlaufvermögens	0,00	0,00	0	0	0	0	0	0	0	0	0,00	0,00
Auszahlungen für Investitionsförderungsmaßnahmen	0,00	0,00	0	0	0	0	0	0	0	0	0,00	0,00
Auszahlungen für sonstige Investitionen	0,00	0,00	0	0	0	0	0	0	0	0	0,00	0,00
Auszahlungen für Investitionstätigkeit	0,00	0,00	100.000	0	0	0	89.100	0	0	0	0,00	956.000,00
<b>Saldo (Einzahlungen aus Investitionstätigkeit ./. Auszahlungen für Investitionstätigkeit)</b>	<b>0,00</b>	<b>0,00</b>	<b>-85.000</b>	<b>0</b>	<b>0</b>	<b>0</b>	<b>-89.100</b>	<b>0</b>	<b>0</b>	<b>0</b>	<b>0</b>	<b>-129.200</b>



Doppischer Doppelhaushalt 2019/ 2020 der Großen Kreisstadt Pirna

Ein- und Auszahlungsarten (anteilig bezogen auf den Teilfinanzhaushalt)	Ergebnis	übertragene Ermäch- tigungen	Ansatz	Ansatz	Verpflichtungs- ermächtigungen		Ansatz	2021	2022	2023	bisher bereit gestellt (einschließlich Spalten 2+3)	Gesamtein-/ Gesamtaus- zahlungen
	2017		2018	2019	2019	2020	2020	auf das Haushaltsjahr folgende Jahre				
	1	2	3	4	5	6	7	8	9	10	11	12
aus Vorjahren fortgeltende Verpflichtungsermächtigungen für die Maßnahme							0	0	0	0		
vorgesehene Verpflichtungsermächtigungen des Haushaltsjahres für die Maßnahme							0	0	0	0		
Summe der Verpflichtungsermächtigungen für die Maßnahme							0	0	0	0		
davon voraussichtlich kreditfinanziert							0	0	0	0		
<b>Saldo (Einzahlungen aus Investitionstätigkeit ./. Auszahlungen aus Investitionstätigkeit)</b>	<b>0,00</b>	<b>0,00</b>	<b>-85.000</b>	<b>0</b>	<b>0</b>	<b>0</b>	<b>-89.100</b>	<b>0</b>	<b>0</b>	<b>0</b>	<b>0,00</b>	<b>-129.200,00</b>
<b>541122 Beethoven Straße</b>												
Einzahlungen aus Investitionszuwendungen	0,00	0,00	0	0	0	0	0	0	0	0	0,00	0,00
darunter: investive Schlüsselzuweisungen	0,00	0,00	0	0	0	0	0	0	0	0	0,00	0,00
Einzahlungen aus Investitionsbeiträgen und ähnlichen Entgelten für Investitionstätigkeit	0,00	0,00	0	0	0	0	0	0	0	0	0,00	0,00
Einzahlung aus der Veräußerung von immateriellen Vermögensgegenständen	0,00	0,00	0	0	0	0	0	0	0	0	0,00	0,00
Einzahlung aus der Veräußerung von Grundstücken, Gebäuden und sonstigen unbeweglichen Vermögensgegenständen	0,00	0,00	0	0	0	0	0	0	0	0	0,00	0,00
Einzahlung aus der Veräußerung von übrigem Sachanlagevermögen	0,00	0,00	0	0	0	0	0	0	0	0	0,00	0,00
Einzahlung aus der Veräußerung von Finanzanlagevermögen und von Wertpapieren des Umlaufvermögens	0,00	0,00	0	0	0	0	0	0	0	0	0,00	0,00
Einzahlung für sonstige Investitionstätigkeit	0,00	0,00	0	0	0	0	0	0	0	0	0,00	0,00
Einzahlung für Investitionstätigkeit	0,00	0,00	0	0	0	0	0	0	0	0	0,00	0,00
Auszahlungen für den Erwerb von immateriellen Vermögensgegenständen	0,00	0,00	0	0	0	0	0	0	0	0	0,00	0,00
Auszahlungen für den Erwerb von Grundstücken, Gebäuden und sonstigen unbeweglichen Vermögensgegenständen	0,00	0,00	0	0	0	0	0	0	0	0	0,00	0,00
Auszahlungen für Baumaßnahmen	0,00	0,00	0	0	0	0	0	0	0	0	0,00	30.000,00
Auszahlungen für den Erwerb von übrigem Sachanlagevermögen	0,00	0,00	0	0	0	0	0	0	0	0	0,00	0,00
Auszahlungen für den Erwerb von Finanzanlagevermögen und von Wertpapieren des Umlaufvermögens	0,00	0,00	0	0	0	0	0	0	0	0	0,00	0,00
Auszahlungen für Investitionsförderungsmaßnahmen	0,00	0,00	0	0	0	0	0	0	0	0	0,00	0,00

Doppischer Doppelhaushalt 2019/ 2020 der Großen Kreisstadt Pirna

Ein- und Auszahlungsarten (anteilig bezogen auf den Teilfinanzhaushalt)	Ergebnis	übertragene	Ansatz	Ansatz	Verpflichtungs-		Ansatz	2021	2022	2023	bisher bereit gestellt (einschließlich Spalten 2+3)	Gesamtein-/ Gesamtaus- zahlungen
	2017	Ermäch- tigungen	2018	2019	ermäch- tigungen	2020	2020	auf das Haushaltsjahr folgende Jahre				
	Euro											
	1	2	3	4	5	6	7	8	9	10	11	12
Auszahlungen für sonstige Investitionen	0,00	0,00	0	0	0	0	0	0	0	0	0,00	0,00
Auszahlungen für Investitionstätigkeit	0,00	0,00	0	0	0	0	0	0	0	0	0,00	30.000,00
<b>Saldo (Einzahlungen aus Investitionstätigkeit ./. Auszahlungen für Investitionstätigkeit)</b>	<b>0,00</b>	<b>0,00</b>	<b>0</b>	<b>0</b>	<b>0</b>	<b>0</b>	<b>0</b>	<b>0</b>	<b>0</b>	<b>0</b>	<b>0</b>	<b>-30.000</b>
aus Vorjahren fortgeltende Verpflichtungsermächtigungen für die Maßnahme	X						0	0	0	0	X	
vorgesehene Verpflichtungsermächtigungen des Haushaltsjahres für die Maßnahme							0	0	0	0		
Summe der Verpflichtungsermächtigungen für die Maßnahme							0	0	0	0		
davon voraussichtlich kreditfinanziert							0	0	0	0		
<b>Saldo (Einzahlungen aus Investitionstätigkeit ./. Auszahlungen aus Investitionstätigkeit)</b>	<b>0,00</b>	<b>0,00</b>	<b>0</b>	<b>0</b>	<b>0</b>	<b>0</b>	<b>0</b>	<b>0</b>	<b>0</b>	<b>0</b>	<b>0,00</b>	<b>-30.000,00</b>
<b>5411123 Damaschke Straße</b>												
Einzahlungen aus Investitionszuwendungen	0,00	0,00	0	0	0	0	0	0	0	0	0,00	105.000,00
darunter: investive Schlüsselzuweisungen	0,00	0,00	0	0	0	0	0	0	0	0	0,00	0,00
Einzahlungen aus Investitionsbeiträgen und ähnlichen Entgelten für Investitionstätigkeit	0,00	0,00	0	0	0	0	0	0	0	0	0,00	0,00
Einzahlung aus der Veräußerung von immateriellen Vermögensgegenständen	0,00	0,00	0	0	0	0	0	0	0	0	0,00	0,00
Einzahlung aus der Veräußerung von Grundstücken, Gebäuden und sonstigen unbeweglichen Vermögensgegenständen	0,00	0,00	0	0	0	0	0	0	0	0	0,00	0,00
Einzahlung aus der Veräußerung von übrigem Sachanlagevermögen	0,00	0,00	0	0	0	0	0	0	0	0	0,00	0,00
Einzahlung aus der Veräußerung von Finanzanlagevermögen und von Wertpapieren des Umlaufvermögens	0,00	0,00	0	0	0	0	0	0	0	0	0,00	0,00
Einzahlung für sonstige Investitionstätigkeit	0,00	0,00	0	0	0	0	0	0	0	0	0,00	0,00
Einzahlung für Investitionstätigkeit	0,00	0,00	0	0	0	0	0	0	0	0	0,00	105.000,00
Auszahlungen für den Erwerb von immateriellen Vermögensgegenständen	0,00	0,00	0	0	0	0	0	0	0	0	0,00	0,00
Auszahlungen für den Erwerb von Grundstücken, Gebäuden und sonstigen unbeweglichen Vermögensgegenständen	0,00	0,00	0	0	0	0	0	0	0	0	0,00	0,00
Auszahlungen für Baumaßnahmen	0,00	0,00	26.000	0	0	0	0	0	0	0	0,00	201.000,00

Doppischer Doppelhaushalt 2019/ 2020 der Großen Kreisstadt Pirna

Ein- und Auszahlungsarten (anteilig bezogen auf den Teilfinanzhaushalt)	Ergebnis	übertragene Ermäch- tigungen	Ansatz	Ansatz	Verpflichtungs- ermächtigungen		Ansatz	2021	2022	2023	bisher bereit gestellt (einschließlich Spalten 2+3)	Gesamtein-/ Gesamtaus- zahlungen
	2017		2018	2019	2019	2020	2020	auf das Haushaltsjahr folgende Jahre				
	Euro											
	1	2	3	4	5	6	7	8	9	10	11	12
Auszahlungen für den Erwerb von übrigem Sachanlagevermögen	0,00	0,00	0	0	0	0	0	0	0	0	0,00	0,00
Auszahlungen für den Erwerb von Finanzanlagevermögen und von Wertpapieren des Umlaufvermögens	0,00	0,00	0	0	0	0	0	0	0	0	0,00	0,00
Auszahlungen für Investitionsförderungsmaßnahmen	0,00	0,00	0	0	0	0	0	0	0	0	0,00	0,00
Auszahlungen für sonstige Investitionen	0,00	0,00	0	0	0	0	0	0	0	0	0,00	0,00
Auszahlungen für Investitionstätigkeit	0,00	0,00	26.000	0	0	0	0	0	0	0	0,00	201.000,00
<b>Saldo (Einzahlungen aus Investitionstätigkeit ./. Auszahlungen für Investitionstätigkeit)</b>	<b>0,00</b>	<b>0,00</b>	<b>-26.000</b>	<b>0</b>	<b>0</b>	<b>0</b>	<b>0</b>	<b>0</b>	<b>0</b>	<b>0</b>	<b>0</b>	<b>-96.000</b>
aus Vorjahren fortgeltende Verpflichtungsermächtigungen für die Maßnahme	X						0	0	0	0	X	
vorgesehene Verpflichtungsermächtigungen des Haushaltjahres für die Maßnahme							0	0	0	0		
Summe der Verpflichtungsermächtigungen für die Maßnahme							0	0	0	0		
davon voraussichtlich kreditfinanziert							0	0	0	0		
<b>Saldo (Einzahlungen aus Investitionstätigkeit ./. Auszahlungen aus Investitionstätigkeit)</b>	<b>0,00</b>	<b>0,00</b>	<b>-26.000</b>	<b>0</b>	<b>0</b>	<b>0</b>	<b>0</b>	<b>0</b>	<b>0</b>	<b>0</b>	<b>0,00</b>	<b>-96.000,00</b>
<b>5411124 Liebethaler Straße</b>												
Einzahlungen aus Investitionszuwendungen	0,00	0,00	219.600	0	0	0	0	0	0	0	0,00	219.600,00
darunter: investive Schlüsselzuweisungen	0,00	0,00	0	0	0	0	0	0	0	0	0,00	0,00
Einzahlungen aus Investitionsbeiträgen und ähnlichen Entgelten für Investitionstätigkeit	0,00	0,00	0	0	0	0	0	0	0	0	0,00	0,00
Einzahlung aus der Veräußerung von immateriellen Vermögensgegenständen	0,00	0,00	0	0	0	0	0	0	0	0	0,00	0,00
Einzahlung aus der Veräußerung von Grundstücken, Gebäuden und sonstigen unbeweglichen Vermögensgegenständen	0,00	0,00	0	0	0	0	0	0	0	0	0,00	0,00
Einzahlung aus der Veräußerung von übrigem Sachanlagevermögen	0,00	0,00	0	0	0	0	0	0	0	0	0,00	0,00
Einzahlung aus der Veräußerung von Finanzanlagevermögen und von Wertpapieren des Umlaufvermögens	0,00	0,00	0	0	0	0	0	0	0	0	0,00	0,00
Einzahlung für sonstige Investitionstätigkeit	0,00	0,00	0	0	0	0	0	0	0	0	0,00	0,00
Einzahlung für Investitionstätigkeit	0,00	0,00	219.600	0	0	0	0	0	0	0	0,00	219.600,00
Auszahlungen für den Erwerb von immateriellen Vermögensgegenständen	0,00	0,00	0	0	0	0	0	0	0	0	0,00	0,00

Doppischer Doppelhaushalt 2019/ 2020 der Großen Kreisstadt Pirna

Ein- und Auszahlungsarten (anteilig bezogen auf den Teilfinanzhaushalt)	Ergebnis	übertragene	Ansatz	Ansatz	Verpflichtungs-		Ansatz	2021	2022	2023	bisher bereit gestellt (einschließlich Spalten 2+3)	Gesamtein-/ Gesamtaus- zahlungen
	2017	Ermäch- tigungen	2018	2019	2019	2020	2020	auf das Haushaltsjahr folgende Jahre				
	Euro											
	1	2	3	4	5	6	7	8	9	10	11	12
Auszahlungen für den Erwerb von Grundstücken, Gebäuden und sonstigen unbeweglichen Vermögensgegenständen	0,00	0,00	0	0	0	0	0	0	0	0	0,00	0,00
Auszahlungen für Baumaßnahmen	12.815,64	38.168,62	366.000	0	0	0	0	0	0	0	0,00	402.600,00
Auszahlungen für den Erwerb von übrigem Sachanlagevermögen	0,00	0,00	0	0	0	0	0	0	0	0	0,00	0,00
Auszahlungen für den Erwerb von Finanzanlagevermögen und von Wertpapieren des Umlaufvermögens	0,00	0,00	0	0	0	0	0	0	0	0	0,00	0,00
Auszahlungen für Investitionsförderungsmaßnahmen	0,00	0,00	0	0	0	0	0	0	0	0	0,00	0,00
Auszahlungen für sonstige Investitionen	0,00	0,00	0	0	0	0	0	0	0	0	0,00	0,00
Auszahlungen für Investitionstätigkeit	12.815,64	38.168,62	366.000	0	0	0	0	0	0	0	0,00	402.600,00
<b>Saldo (Einzahlungen aus Investitionstätigkeit ./. Auszahlungen für Investitionstätigkeit)</b>	<b>-12.815,64</b>	<b>-38.168,62</b>	<b>-146.400</b>	<b>0</b>	<b>0</b>	<b>0</b>	<b>0</b>	<b>0</b>	<b>0</b>	<b>0</b>	<b>0</b>	<b>-183.000</b>
aus Vorjahren fortgeltende Verpflichtungsermächtigungen für die Maßnahme	X						0	0	0	0	X	
vorgesehene Verpflichtungsermächtigungen des Haushaltjahres für die Maßnahme							0	0	0	0		
Summe der Verpflichtungsermächtigungen für die Maßnahme							0	0	0	0		
davon voraussichtlich kreditfinanziert							0	0	0	0		
<b>Saldo (Einzahlungen aus Investitionstätigkeit ./. Auszahlungen aus Investitionstätigkeit)</b>	<b>-12.815,64</b>	<b>-38.168,62</b>	<b>-146.400</b>	<b>0</b>	<b>0</b>	<b>0</b>	<b>0</b>	<b>0</b>	<b>0</b>	<b>0</b>	<b>0,00</b>	<b>-183.000,00</b>
<b>5411125 Seminarstraße</b>												
Einzahlungen aus Investitionszuwendungen	0,00	0,00	0	0	0	0	0	0	0	0	0,00	0,00
darunter: investive Schlüsselzuweisungen	0,00	0,00	0	0	0	0	0	0	0	0	0,00	0,00
Einzahlungen aus Investitionsbeiträgen und ähnlichen Entgelten für Investitionstätigkeit	0,00	0,00	0	0	0	0	0	0	0	0	0,00	0,00
Einzahlung aus der Veräußerung von immateriellen Vermögensgegenständen	0,00	0,00	0	0	0	0	0	0	0	0	0,00	0,00
Einzahlung aus der Veräußerung von Grundstücken, Gebäuden und sonstigen unbeweglichen Vermögensgegenständen	0,00	0,00	0	0	0	0	0	0	0	0	0,00	0,00
Einzahlung aus der Veräußerung von übrigem Sachanlagevermögen	0,00	0,00	0	0	0	0	0	0	0	0	0,00	0,00
Einzahlung aus der Veräußerung von Finanzanlagevermögen und von Wertpapieren des Umlaufvermögens	0,00	0,00	0	0	0	0	0	0	0	0	0,00	0,00

Doppischer Doppelhaushalt 2019/ 2020 der Großen Kreisstadt Pirna

Ein- und Auszahlungsarten (anteilig bezogen auf den Teilfinanzhaushalt)	Ergebnis	übertragene	Ansatz	Ansatz	Verpflichtungs-		Ansatz	2021	2022	2023	bisher bereit gestellt (einschließlich Spalten 2+3)	Gesamtein-/ Gesamtaus- zahlungen
	2017	Ermäch- tigungen	2018	2019	2019	2020	2020	auf das Haushaltsjahr folgende Jahre				
	Euro											
	1	2	3	4	5	6	7	8	9	10	11	12
Einzahlung für sonstige Investitionstätigkeit	0,00	0,00	0	0	0	0	0	0	0	0	0,00	0,00
Einzahlung für Investitionstätigkeit	0,00	0,00	0	0	0	0	0	0	0	0	0,00	0,00
Auszahlungen für den Erwerb von immateriellen Vermögensgegenständen	0,00	0,00	0	0	0	0	0	0	0	0	0,00	0,00
Auszahlungen für den Erwerb von Grundstücken, Gebäuden und sonstigen unbeweglichen Vermögensgegenständen	0,00	0,00	0	0	0	0	0	0	0	0	0,00	0,00
Auszahlungen für Baumaßnahmen	0,00	0,00	0	0	0	0	0	0	0	0	0,00	62.000,00
Auszahlungen für den Erwerb von übrigem Sachanlagevermögen	0,00	0,00	0	0	0	0	0	0	0	0	0,00	0,00
Auszahlungen für den Erwerb von Finanzanlagevermögen und von Wertpapieren des Umlaufvermögens	0,00	0,00	0	0	0	0	0	0	0	0	0,00	0,00
Auszahlungen für Investitionsförderungsmaßnahmen	0,00	0,00	0	0	0	0	0	0	0	0	0,00	0,00
Auszahlungen für sonstige Investitionen	0,00	0,00	0	0	0	0	0	0	0	0	0,00	0,00
Auszahlungen für Investitionstätigkeit	0,00	0,00	0	0	0	0	0	0	0	0	0,00	62.000,00
<b>Saldo (Einzahlungen aus Investitionstätigkeit ./. Auszahlungen für Investitionstätigkeit)</b>	<b>0,00</b>	<b>0,00</b>	<b>0</b>	<b>0</b>	<b>0</b>	<b>0</b>	<b>0</b>	<b>0</b>	<b>0</b>	<b>0</b>	<b>0</b>	<b>-62.000</b>
aus Vorjahren fortgeltende Verpflichtungsermächtigungen für die Maßnahme	X						0	0	0	0	X	
vorgesehene Verpflichtungsermächtigungen des Haushaltjahres für die Maßnahme							0	0	0	0		
Summe der Verpflichtungsermächtigungen für die Maßnahme							0	0	0	0		
davon voraussichtlich kreditfinanziert							0	0	0	0		
<b>Saldo (Einzahlungen aus Investitionstätigkeit ./. Auszahlungen aus Investitionstätigkeit)</b>	<b>0,00</b>	<b>0,00</b>	<b>0</b>	<b>0</b>	<b>0</b>	<b>0</b>	<b>0</b>	<b>0</b>	<b>0</b>	<b>0</b>	<b>0,00</b>	<b>-62.000,00</b>
<b>5411126 Richard-Wagner-Straße</b>												
Einzahlungen aus Investitionszuwendungen	0,00	0,00	0	0	0	0	0	0	0	0	0,00	0,00
darunter: investive Schlüsselzuweisungen	0,00	0,00	0	0	0	0	0	0	0	0	0,00	0,00
Einzahlungen aus Investitionsbeiträgen und ähnlichen Entgelten für Investitionstätigkeit	0,00	0,00	0	0	0	0	0	0	0	0	0,00	0,00
Einzahlung aus der Veräußerung von immateriellen Vermögensgegenständen	0,00	0,00	0	0	0	0	0	0	0	0	0,00	0,00
Einzahlung aus der Veräußerung von Grundstücken, Gebäuden und sonstigen unbeweglichen Vermögensgegenständen	0,00	0,00	0	0	0	0	0	0	0	0	0,00	0,00

Doppischer Doppelhaushalt 2019/ 2020 der Großen Kreisstadt Pirna

Ein- und Auszahlungsarten (anteilig bezogen auf den Teilfinanzhaushalt)	Ergebnis	übertragene Ermäch- tigungen	Ansatz	Ansatz	Verpflichtungs- ermächtigungen		Ansatz	2021	2022	2023	bisher bereit- gestellt (einschließlich Spalten 2+3)	Gesamtein-/ Gesamtaus- zahlungen
	2017		2018	2019	2019	2020	2020	auf das Haushaltsjahr folgende Jahre				
	Euro											
	1	2	3	4	5	6	7	8	9	10	11	12
Einzahlung aus der Veräußerung von übrigem Sachanlagevermögen	0,00	0,00	0	0	0	0	0	0	0	0	0,00	0,00
Einzahlung aus der Veräußerung von Finanzanlagevermögen und von Wertpapieren des Umlaufvermögens	0,00	0,00	0	0	0	0	0	0	0	0	0,00	0,00
Einzahlung für sonstige Investitionstätigkeit	0,00	0,00	0	0	0	0	0	0	0	0	0,00	0,00
Einzahlung für Investitionstätigkeit	0,00	0,00	0	0	0	0	0	0	0	0	0,00	0,00
Auszahlungen für den Erwerb von immateriellen Vermögensgegenständen	0,00	0,00	0	0	0	0	0	0	0	0	0,00	0,00
Auszahlungen für den Erwerb von Grundstücken, Gebäuden und sonstigen unbeweglichen Vermögensgegenständen	0,00	0,00	0	0	0	0	0	0	0	0	0,00	0,00
Auszahlungen für Baumaßnahmen	7.545,08	0,00	0	110	0	0	0	0	0	0	91.967,92	91.967,92
Auszahlungen für den Erwerb von übrigem Sachanlagevermögen	0,00	0,00	0	0	0	0	0	0	0	0	0,00	0,00
Auszahlungen für den Erwerb von Finanzanlagevermögen und von Wertpapieren des Umlaufvermögens	0,00	0,00	0	0	0	0	0	0	0	0	0,00	0,00
Auszahlungen für Investitionsförderungsmaßnahmen	0,00	0,00	0	0	0	0	0	0	0	0	0,00	0,00
Auszahlungen für sonstige Investitionen	0,00	0,00	0	0	0	0	0	0	0	0	0,00	0,00
Auszahlungen für Investitionstätigkeit	7.545,08	0,00	0	110	0	0	0	0	0	0	91.967,92	91.967,92
<b>Saldo (Einzahlungen aus Investitionstätigkeit ./. Auszahlungen für Investitionstätigkeit)</b>	<b>-7.545,08</b>	<b>0,00</b>	<b>0</b>	<b>-110</b>	<b>0</b>	<b>0</b>	<b>0</b>	<b>0</b>	<b>0</b>	<b>0</b>	<b>-91.968</b>	<b>-91.968</b>
aus Vorjahren fortgeltende Verpflichtungsermächtigungen für die Maßnahme	X						0	0	0	0	X	
vorgesehene Verpflichtungsermächtigungen des Haushaltsjahres für die Maßnahme							0	0	0	0		
Summe der Verpflichtungsermächtigungen für die Maßnahme							0	0	0	0		
davon voraussichtlich kreditfinanziert							0	0	0	0		
<b>Saldo (Einzahlungen aus Investitionstätigkeit ./. Auszahlungen aus Investitionstätigkeit)</b>	<b>-7.545,08</b>	<b>0,00</b>	<b>0</b>	<b>-110</b>	<b>0</b>	<b>0</b>	<b>0</b>	<b>0</b>	<b>0</b>	<b>0</b>	<b>-91.967,92</b>	<b>-91.967,92</b>
<b>5411127 Mozartstraße</b>												
Einzahlungen aus Investitionszuwendungen	0,00	0,00	0	0	0	0	0	0	0	0	94.810,93	94.810,93
darunter: investive Schlüsselzuweisungen	0,00	0,00	0	0	0	0	0	0	0	0	94.810,93	94.810,93
Einzahlungen aus Investitionsbeiträgen und ähnlichen Entgelten für Investitionstätigkeit	0,00	0,00	0	0	0	0	0	0	0	0	0,00	0,00

Doppischer Doppelhaushalt 2019/ 2020 der Großen Kreisstadt Pirna

Ein- und Auszahlungsarten (anteilig bezogen auf den Teilfinanzhaushalt)	Ergebnis	übertragene Ermächtigungen	Ansatz	Ansatz	Verpflichtungsermächtigungen		Ansatz	2021	2022	2023	bisher bereitgestellt (einschließlich Spalten 2+3)	Gesamtein-/Gesamtauszahlungen
	2017		2018	2019	2019	2020	2020	auf das Haushaltsjahr folgende Jahre				
	Euro											
	1	2	3	4	5	6	7	8	9	10	11	12
Einzahlung aus der Veräußerung von immateriellen Vermögensgegenständen	0,00	0,00	0	0	0	0	0	0	0	0	0,00	0,00
Einzahlung aus der Veräußerung von Grundstücken, Gebäuden und sonstigen unbeweglichen Vermögensgegenständen	0,00	0,00	0	0	0	0	0	0	0	0	0,00	0,00
Einzahlung aus der Veräußerung von übrigem Sachanlagevermögen	0,00	0,00	0	0	0	0	0	0	0	0	0,00	0,00
Einzahlung aus der Veräußerung von Finanzanlagevermögen und von Wertpapieren des Umlaufvermögens	0,00	0,00	0	0	0	0	0	0	0	0	0,00	0,00
Einzahlung für sonstige Investitionstätigkeit	0,00	0,00	0	0	0	0	0	0	0	0	0,00	0,00
Einzahlung für Investitionstätigkeit	0,00	0,00	0	0	0	0	0	0	0	0	94.810,93	94.810,93
Auszahlungen für den Erwerb von immateriellen Vermögensgegenständen	0,00	0,00	0	0	0	0	0	0	0	0	0,00	0,00
Auszahlungen für den Erwerb von Grundstücken, Gebäuden und sonstigen unbeweglichen Vermögensgegenständen	0,00	0,00	0	0	0	0	0	0	0	0	0,00	0,00
Auszahlungen für Baumaßnahmen	10.656,16	579,16	1.000	0	0	0	0	0	0	0	255.000,00	256.000,00
Auszahlungen für den Erwerb von übrigem Sachanlagevermögen	0,00	0,00	0	0	0	0	0	0	0	0	0,00	0,00
Auszahlungen für den Erwerb von Finanzanlagevermögen und von Wertpapieren des Umlaufvermögens	0,00	0,00	0	0	0	0	0	0	0	0	0,00	0,00
Auszahlungen für Investitionsförderungsmaßnahmen	0,00	0,00	0	0	0	0	0	0	0	0	0,00	0,00
Auszahlungen für sonstige Investitionen	0,00	0,00	0	0	0	0	0	0	0	0	0,00	0,00
Auszahlungen für Investitionstätigkeit	10.656,16	579,16	1.000	0	0	0	0	0	0	0	255.000,00	256.000,00
<b>Saldo (Einzahlungen aus Investitionstätigkeit ./.</b> <b>Auszahlungen für Investitionstätigkeit)</b>	<b>-10.656,16</b>	<b>-579,16</b>	<b>-1.000</b>	<b>0</b>	<b>0</b>	<b>0</b>	<b>0</b>	<b>0</b>	<b>0</b>	<b>0</b>	<b>-160.189</b>	<b>-161.189</b>
aus Vorjahren fortgeltende Verpflichtungsermächtigungen für die Maßnahme	X										X	
vorgesehene Verpflichtungsermächtigungen des Haushaltjahres für die Maßnahme												
Summe der Verpflichtungsermächtigungen für die Maßnahme												
davon voraussichtlich kreditfinanziert												
<b>Saldo (Einzahlungen aus Investitionstätigkeit ./.</b> <b>Auszahlungen aus Investitionstätigkeit)</b>	<b>-10.656,16</b>	<b>-579,16</b>	<b>-1.000</b>	<b>0</b>	<b>0</b>	<b>0</b>	<b>0</b>	<b>0</b>	<b>0</b>	<b>0</b>	<b>-160.189,07</b>	<b>-161.189,07</b>
<b>5411128 Pillnitzer Straße - Fußweg</b>												

Doppischer Doppelhaushalt 2019/ 2020 der Großen Kreisstadt Pirna

Ein- und Auszahlungsarten (anteilig bezogen auf den Teilfinanzhaushalt)	Ergebnis	übertragene Ermächtigungen	Ansatz	Ansatz	Verpflichtungs-ermächtigungen		Ansatz	2021	2022	2023	bisher bereit gestellt (einschließlich Spalten 2+3)	Gesamtein-/Gesamtauszahlungen
	2017		2018	2019	2019	2020	2020	auf das Haushaltsjahr folgende Jahre				
	Euro											
	1	2	3	4	5	6	7	8	9	10	11	12
Einzahlungen aus Investitionszuwendungen	20.886,00	0,00	0	0	0	0	0	0	0	0	173.587,76	173.587,76
darunter: investive Schlüsselzuweisungen	0,00	0,00	0	0	0	0	0	0	0	0	111.137,76	111.137,76
Einzahlungen aus Investitionsbeiträgen und ähnlichen Entgelten für Investitionstätigkeit	0,00	0,00	0	0	0	0	0	0	0	0	0,00	0,00
Einzahlung aus der Veräußerung von immateriellen Vermögensgegenständen	0,00	0,00	0	0	0	0	0	0	0	0	0,00	0,00
Einzahlung aus der Veräußerung von Grundstücken, Gebäuden und sonstigen unbeweglichen Vermögensgegenständen	0,00	0,00	0	0	0	0	0	0	0	0	0,00	0,00
Einzahlung aus der Veräußerung von übrigem Sachanlagevermögen	0,00	0,00	0	0	0	0	0	0	0	0	0,00	0,00
Einzahlung aus der Veräußerung von Finanzanlagevermögen und von Wertpapieren des Umlaufvermögens	0,00	0,00	0	0	0	0	0	0	0	0	0,00	0,00
Einzahlung für sonstige Investitionstätigkeit	0,00	0,00	0	0	0	0	0	0	0	0	0,00	0,00
Einzahlung für Investitionstätigkeit	20.886,00	0,00	0	0	0	0	0	0	0	0	173.587,76	173.587,76
Auszahlungen für den Erwerb von immateriellen Vermögensgegenständen	0,00	0,00	0	0	0	0	0	0	0	0	0,00	0,00
Auszahlungen für den Erwerb von Grundstücken, Gebäuden und sonstigen unbeweglichen Vermögensgegenständen	0,00	0,00	0	0	0	0	0	0	0	0	0,00	0,00
Auszahlungen für Baumaßnahmen	0,00	0,00	0	300	0	0	0	0	0	0	262.507,66	262.807,66
Auszahlungen für den Erwerb von übrigem Sachanlagevermögen	0,00	0,00	0	0	0	0	0	0	0	0	0,00	0,00
Auszahlungen für den Erwerb von Finanzanlagevermögen und von Wertpapieren des Umlaufvermögens	0,00	0,00	0	0	0	0	0	0	0	0	0,00	0,00
Auszahlungen für Investitionsförderungsmaßnahmen	0,00	0,00	0	0	0	0	0	0	0	0	0,00	0,00
Auszahlungen für sonstige Investitionen	0,00	0,00	0	0	0	0	0	0	0	0	0,00	0,00
Auszahlungen für Investitionstätigkeit	0,00	0,00	0	300	0	0	0	0	0	0	262.507,66	262.807,66
<b>Saldo (Einzahlungen aus Investitionstätigkeit ./. Auszahlungen für Investitionstätigkeit)</b>	<b>20.886,00</b>	<b>0,00</b>	<b>0</b>	<b>-300</b>	<b>0</b>	<b>0</b>	<b>0</b>	<b>0</b>	<b>0</b>	<b>0</b>	<b>-88.920</b>	<b>-89.220</b>



Doppischer Doppelhaushalt 2019/ 2020 der Großen Kreisstadt Pirna

Ein- und Auszahlungsarten (anteilig bezogen auf den Teilfinanzhaushalt)	Ergebnis	übertragene Ermäch- tigungen	Ansatz	Ansatz	Verpflichtungs- ermächtigungen		Ansatz	2021	2022	2023	bisher bereit gestellt (einschließlich Spalten 2+3)	Gesamtein-/ Gesamtaus- zahlungen
	2017		2018	2019	2019	2020	2020	auf das Haushaltsjahr folgende Jahre				
	1	2	3	4	5	6	7	8	9	10	11	12
aus Vorjahren fortgeltende Verpflichtungsermächtigungen für die Maßnahme							0	0	0	0		
vorgesehene Verpflichtungsermächtigungen des Haushaltsjahres für die Maßnahme							0	0	0	0		
Summe der Verpflichtungsermächtigungen für die Maßnahme							0	0	0	0		
davon voraussichtlich kreditfinanziert							0	0	0	0		
<b>Saldo (Einzahlungen aus Investitionstätigkeit ./. Auszahlungen aus Investitionstätigkeit)</b>	<b>20.886,00</b>	<b>0,00</b>	<b>0</b>	<b>-300</b>	<b>0</b>	<b>0</b>	<b>0</b>	<b>0</b>	<b>0</b>	<b>0</b>	<b>-88.919,90</b>	<b>-89.219,90</b>
<b>5411129 Dr.-Wilhelm-Külz-Str.</b>												
Einzahlungen aus Investitionszuwendungen	0,00	0,00	189.000	0	0	0	0	0	0	0	0,00	189.000,00
darunter: investive Schlüsselzuweisungen	0,00	0,00	0	0	0	0	0	0	0	0	0,00	0,00
Einzahlungen aus Investitionsbeiträgen und ähnlichen Entgelten für Investitionstätigkeit	0,00	0,00	0	0	0	0	0	0	0	0	0,00	0,00
Einzahlung aus der Veräußerung von immateriellen Vermögensgegenständen	0,00	0,00	0	0	0	0	0	0	0	0	0,00	0,00
Einzahlung aus der Veräußerung von Grundstücken, Gebäuden und sonstigen unbeweglichen Vermögensgegenständen	0,00	0,00	0	0	0	0	0	0	0	0	0,00	0,00
Einzahlung aus der Veräußerung von übrigem Sachanlagevermögen	0,00	0,00	0	0	0	0	0	0	0	0	0,00	0,00
Einzahlung aus der Veräußerung von Finanzanlagevermögen und von Wertpapieren des Umlaufvermögens	0,00	0,00	0	0	0	0	0	0	0	0	0,00	0,00
Einzahlung für sonstige Investitionstätigkeit	0,00	0,00	0	0	0	0	0	0	0	0	0,00	0,00
Einzahlung für Investitionstätigkeit	0,00	0,00	189.000	0	0	0	0	0	0	0	0,00	189.000,00
Auszahlungen für den Erwerb von immateriellen Vermögensgegenständen	0,00	0,00	0	0	0	0	0	0	0	0	0,00	0,00
Auszahlungen für den Erwerb von Grundstücken, Gebäuden und sonstigen unbeweglichen Vermögensgegenständen	0,00	0,00	0	0	0	0	0	0	0	0	0,00	0,00
Auszahlungen für Baumaßnahmen	10.690,90	19.309,10	315.000	0	0	0	0	0	0	0	0,00	345.000,00
Auszahlungen für den Erwerb von übrigem Sachanlagevermögen	0,00	0,00	0	0	0	0	0	0	0	0	0,00	0,00
Auszahlungen für den Erwerb von Finanzanlagevermögen und von Wertpapieren des Umlaufvermögens	0,00	0,00	0	0	0	0	0	0	0	0	0,00	0,00
Auszahlungen für Investitionsförderungsmaßnahmen	0,00	0,00	0	0	0	0	0	0	0	0	0,00	0,00

Doppischer Doppelhaushalt 2019/ 2020 der Großen Kreisstadt Pirna

Ein- und Auszahlungsarten (anteilig bezogen auf den Teilfinanzhaushalt)	Ergebnis	übertragene	Ansatz	Ansatz	Verpflichtungs-		Ansatz	2021	2022	2023	bisher bereit gestellt (einschließlich Spalten 2+3)	Gesamtein-/ Gesamtaus- zahlungen
	2017	Ermäch- tigungen	2018	2019	2019	2020	2020	auf das Haushaltsjahr folgende Jahre				
	Euro											
	1	2	3	4	5	6	7	8	9	10	11	12
Auszahlungen für sonstige Investitionen	0,00	0,00	0	0	0	0	0	0	0	0	0,00	0,00
Auszahlungen für Investitionstätigkeit	10.690,90	19.309,10	315.000	0	0	0	0	0	0	0	0,00	345.000,00
<b>Saldo (Einzahlungen aus Investitionstätigkeit ./. Auszahlungen für Investitionstätigkeit)</b>	<b>-10.690,90</b>	<b>-19.309,10</b>	<b>-126.000</b>	<b>0</b>	<b>0</b>	<b>0</b>	<b>0</b>	<b>0</b>	<b>0</b>	<b>0</b>	<b>0</b>	<b>-156.000</b>
aus Vorjahren fortgeltende Verpflichtungsermächtigungen für die Maßnahme	X						0	0	0	0	X	
vorgesehene Verpflichtungsermächtigungen des Haushaltsjahres für die Maßnahme							0	0	0	0		
Summe der Verpflichtungsermächtigungen für die Maßnahme							0	0	0	0		
davon voraussichtlich kreditfinanziert							0	0	0	0		
<b>Saldo (Einzahlungen aus Investitionstätigkeit ./. Auszahlungen aus Investitionstätigkeit)</b>	<b>-10.690,90</b>	<b>-19.309,10</b>	<b>-126.000</b>	<b>0</b>	<b>0</b>	<b>0</b>	<b>0</b>	<b>0</b>	<b>0</b>	<b>0</b>	<b>0,00</b>	<b>-156.000,00</b>
<b>5411131 Lessing Straße</b>												
Einzahlungen aus Investitionszuwendungen	0,00	0,00	0	0	0	0	0	0	0	0	0,00	120.000,00
darunter: investive Schlüsselzuweisungen	0,00	0,00	0	0	0	0	0	0	0	0	0,00	0,00
Einzahlungen aus Investitionsbeiträgen und ähnlichen Entgelten für Investitionstätigkeit	0,00	0,00	0	0	0	0	0	0	0	0	0,00	0,00
Einzahlung aus der Veräußerung von immateriellen Vermögensgegenständen	0,00	0,00	0	0	0	0	0	0	0	0	0,00	0,00
Einzahlung aus der Veräußerung von Grundstücken, Gebäuden und sonstigen unbeweglichen Vermögensgegenständen	0,00	0,00	0	0	0	0	0	0	0	0	0,00	0,00
Einzahlung aus der Veräußerung von übrigem Sachanlagevermögen	0,00	0,00	0	0	0	0	0	0	0	0	0,00	0,00
Einzahlung aus der Veräußerung von Finanzanlagevermögen und von Wertpapieren des Umlaufvermögens	0,00	0,00	0	0	0	0	0	0	0	0	0,00	0,00
Einzahlung für sonstige Investitionstätigkeit	0,00	0,00	0	0	0	0	0	0	0	0	0,00	0,00
Einzahlung für Investitionstätigkeit	0,00	0,00	0	0	0	0	0	0	0	0	0,00	120.000,00
Auszahlungen für den Erwerb von immateriellen Vermögensgegenständen	0,00	0,00	0	0	0	0	0	0	0	0	0,00	0,00
Auszahlungen für den Erwerb von Grundstücken, Gebäuden und sonstigen unbeweglichen Vermögensgegenständen	0,00	0,00	0	0	0	0	0	0	0	0	0,00	0,00
Auszahlungen für Baumaßnahmen	0,00	0,00	30.000	0	0	0	0	0	0	0	0,00	230.000,00

Doppischer Doppelhaushalt 2019/ 2020 der Großen Kreisstadt Pirna

Ein- und Auszahlungsarten (anteilig bezogen auf den Teilfinanzhaushalt)	Ergebnis	übertragene	Ansatz	Ansatz	Verpflichtungs-		Ansatz	2021	2022	2023	bisher bereit gestellt (einschließlich Spalten 2+3)	Gesamtein-/ Gesamtaus- zahlungen
	2017	Ermäch- tigungen	2018	2019	2019	2020	2020	auf das Haushaltsjahr folgende Jahre				
	Euro											
	1	2	3	4	5	6	7	8	9	10	11	12
Auszahlungen für den Erwerb von übrigem Sachanlagevermögen	0,00	0,00	0	0	0	0	0	0	0	0	0,00	0,00
Auszahlungen für den Erwerb von Finanzanlagevermögen und von Wertpapieren des Umlaufvermögens	0,00	0,00	0	0	0	0	0	0	0	0	0,00	0,00
Auszahlungen für Investitionsförderungsmaßnahmen	0,00	0,00	0	0	0	0	0	0	0	0	0,00	0,00
Auszahlungen für sonstige Investitionen	0,00	0,00	0	0	0	0	0	0	0	0	0,00	0,00
Auszahlungen für Investitionstätigkeit	0,00	0,00	30.000	0	0	0	0	0	0	0	0,00	230.000,00
<b>Saldo (Einzahlungen aus Investitionstätigkeit ./. Auszahlungen für Investitionstätigkeit)</b>	<b>0,00</b>	<b>0,00</b>	<b>-30.000</b>	<b>0</b>	<b>0</b>	<b>0</b>	<b>0</b>	<b>0</b>	<b>0</b>	<b>0</b>	<b>0</b>	<b>-110.000</b>
aus Vorjahren fortgeltende Verpflichtungsermächtigungen für die Maßnahme	X						0	0	0	0	X	
vorgesehene Verpflichtungsermächtigungen des Haushaltjahres für die Maßnahme							0	0	0	0		
Summe der Verpflichtungsermächtigungen für die Maßnahme							0	0	0	0		
davon voraussichtlich kreditfinanziert							0	0	0	0		
<b>Saldo (Einzahlungen aus Investitionstätigkeit ./. Auszahlungen aus Investitionstätigkeit)</b>	<b>0,00</b>	<b>0,00</b>	<b>-30.000</b>	<b>0</b>	<b>0</b>	<b>0</b>	<b>0</b>	<b>0</b>	<b>0</b>	<b>0</b>	<b>0,00</b>	<b>-110.000,00</b>
<b>5411152 Brücke Altjessen ü. Bonnewitzer Bach</b>												
Einzahlungen aus Investitionszuwendungen	0,00	0,00	0	0	0	0	0	0	0	0	0,00	151.500,00
darunter: investive Schlüsselzuweisungen	0,00	0,00	0	0	0	0	0	0	0	0	0,00	0,00
Einzahlungen aus Investitionsbeiträgen und ähnlichen Entgelten für Investitionstätigkeit	0,00	0,00	0	0	0	0	0	0	0	0	0,00	0,00
Einzahlung aus der Veräußerung von immateriellen Vermögensgegenständen	0,00	0,00	0	0	0	0	0	0	0	0	0,00	0,00
Einzahlung aus der Veräußerung von Grundstücken, Gebäuden und sonstigen unbeweglichen Vermögensgegenständen	0,00	0,00	0	0	0	0	0	0	0	0	0,00	0,00
Einzahlung aus der Veräußerung von übrigem Sachanlagevermögen	0,00	0,00	0	0	0	0	0	0	0	0	0,00	0,00
Einzahlung aus der Veräußerung von Finanzanlagevermögen und von Wertpapieren des Umlaufvermögens	0,00	0,00	0	0	0	0	0	0	0	0	0,00	0,00
Einzahlung für sonstige Investitionstätigkeit	0,00	0,00	0	0	0	0	0	0	0	0	0,00	0,00
Einzahlung für Investitionstätigkeit	0,00	0,00	0	0	0	0	0	0	0	0	0,00	151.500,00
Auszahlungen für den Erwerb von immateriellen Vermögensgegenständen	0,00	0,00	0	0	0	0	0	0	0	0	0,00	0,00

Doppischer Doppelhaushalt 2019/ 2020 der Großen Kreisstadt Pirna

Ein- und Auszahlungsarten (anteilig bezogen auf den Teilfinanzhaushalt)	Ergebnis	übertragene	Ansatz	Ansatz	Verpflichtungs-		Ansatz	2021	2022	2023	bisher bereit gestellt (einschließlich Spalten 2+3)	Gesamtein-/ Gesamtaus- zahlungen
	2017	Ermäch- tigungen	2018	2019	2019	2020	2020	auf das Haushaltsjahr folgende Jahre				
	Euro											
	1	2	3	4	5	6	7	8	9	10	11	12
Auszahlungen für den Erwerb von Grundstücken, Gebäuden und sonstigen unbeweglichen Vermögensgegenständen	0,00	0,00	0	0	0	0	0	0	0	0	0,00	0,00
Auszahlungen für Baumaßnahmen	25.358,83	126.141,17	0	0	0	0	0	0	0	0	23.000,00	303.000,00
Auszahlungen für den Erwerb von übrigem Sachanlagevermögen	0,00	0,00	0	0	0	0	0	0	0	0	0,00	0,00
Auszahlungen für den Erwerb von Finanzanlagevermögen und von Wertpapieren des Umlaufvermögens	0,00	0,00	0	0	0	0	0	0	0	0	0,00	0,00
Auszahlungen für Investitionsförderungsmaßnahmen	0,00	0,00	0	0	0	0	0	0	0	0	0,00	0,00
Auszahlungen für sonstige Investitionen	0,00	0,00	0	0	0	0	0	0	0	0	0,00	0,00
Auszahlungen für Investitionstätigkeit	25.358,83	126.141,17	0	0	0	0	0	0	0	0	23.000,00	303.000,00
<b>Saldo (Einzahlungen aus Investitionstätigkeit ./. Auszahlungen für Investitionstätigkeit)</b>	<b>-25.358,83</b>	<b>-126.141,17</b>	<b>0</b>	<b>0</b>	<b>0</b>	<b>0</b>	<b>0</b>	<b>0</b>	<b>0</b>	<b>0</b>	<b>-23.000,00</b>	<b>-151.500,00</b>
aus Vorjahren fortgeltende Verpflichtungsermächtigungen für die Maßnahme	X						0	0	0	0	X	
vorgesehene Verpflichtungsermächtigungen des Haushaltjahres für die Maßnahme							0	0	0	0		
Summe der Verpflichtungsermächtigungen für die Maßnahme							0	0	0	0		
davon voraussichtlich kreditfinanziert							0	0	0	0		
<b>Saldo (Einzahlungen aus Investitionstätigkeit ./. Auszahlungen aus Investitionstätigkeit)</b>	<b>-25.358,83</b>	<b>-126.141,17</b>	<b>0</b>	<b>0</b>	<b>0</b>	<b>0</b>	<b>0</b>	<b>0</b>	<b>0</b>	<b>0</b>	<b>-23.000,00</b>	<b>-151.500,00</b>
<b>5411153 Brücke Kohlbergstraße ü. Seidewitz</b>												
Einzahlungen aus Investitionszuwendungen	0,00	0,00	0	598.850	0	0	0	0	0	0	0,00	379.000,00
darunter: investive Schlüsselzuweisungen	0,00	0,00	0	1.850	0	0	0	0	0	0	0,00	0,00
Einzahlungen aus Investitionsbeiträgen und ähnlichen Entgelten für Investitionstätigkeit	0,00	0,00	0	0	0	0	0	0	0	0	0,00	0,00
Einzahlung aus der Veräußerung von immateriellen Vermögensgegenständen	0,00	0,00	0	0	0	0	0	0	0	0	0,00	0,00
Einzahlung aus der Veräußerung von Grundstücken, Gebäuden und sonstigen unbeweglichen Vermögensgegenständen	0,00	0,00	0	0	0	0	0	0	0	0	0,00	0,00
Einzahlung aus der Veräußerung von übrigem Sachanlagevermögen	0,00	0,00	0	0	0	0	0	0	0	0	0,00	0,00
Einzahlung aus der Veräußerung von Finanzanlagevermögen und von Wertpapieren des Umlaufvermögens	0,00	0,00	0	0	0	0	0	0	0	0	0,00	0,00

Doppischer Doppelhaushalt 2019/ 2020 der Großen Kreisstadt Pirna

Ein- und Auszahlungsarten (anteilig bezogen auf den Teilfinanzhaushalt)	Ergebnis	übertragene	Ansatz	Ansatz	Verpflichtungs-		Ansatz	2021	2022	2023	bisher bereit gestellt (einschließlich Spalten 2+3)	Gesamtein-/ Gesamtaus- zahlungen
	2017	Ermäch- tigungen	2018	2019	2019	2020	2020	auf das Haushaltsjahr folgende Jahre				
	Euro											
	1	2	3	4	5	6	7	8	9	10	11	12
Einzahlung für sonstige Investitionstätigkeit	0,00	0,00	0	0	0	0	0	0	0	0	0,00	0,00
Einzahlung für Investitionstätigkeit	0,00	0,00	0	598.850	0	0	0	0	0	0	0,00	379.000,00
Auszahlungen für den Erwerb von immateriellen Vermögensgegenständen	0,00	0,00	0	0	0	0	0	0	0	0	0,00	0,00
Auszahlungen für den Erwerb von Grundstücken, Gebäuden und sonstigen unbeweglichen Vermögensgegenständen	0,00	0,00	0	0	0	0	0	0	0	0	0,00	0,00
Auszahlungen für Baumaßnahmen	28.608,92	36.391,08	200.000	711.000	0	0	0	0	0	0	0,00	758.000,00
Auszahlungen für den Erwerb von übrigem Sachanlagevermögen	0,00	0,00	0	0	0	0	0	0	0	0	0,00	0,00
Auszahlungen für den Erwerb von Finanzanlagevermögen und von Wertpapieren des Umlaufvermögens	0,00	0,00	0	0	0	0	0	0	0	0	0,00	0,00
Auszahlungen für Investitionsförderungsmaßnahmen	0,00	0,00	0	0	0	0	0	0	0	0	0,00	0,00
Auszahlungen für sonstige Investitionen	0,00	0,00	0	0	0	0	0	0	0	0	0,00	0,00
Auszahlungen für Investitionstätigkeit	28.608,92	36.391,08	200.000	711.000	0	0	0	0	0	0	0,00	758.000,00
<b>Saldo (Einzahlungen aus Investitionstätigkeit ./. Auszahlungen für Investitionstätigkeit)</b>	<b>-28.608,92</b>	<b>-36.391,08</b>	<b>-200.000</b>	<b>-112.150</b>	<b>0</b>	<b>0</b>	<b>0</b>	<b>0</b>	<b>0</b>	<b>0</b>	<b>0</b>	<b>-379.000</b>
aus Vorjahren fortgeltende Verpflichtungsermächtigungen für die Maßnahme	X						0	0	0	0	X	
vorgesehene Verpflichtungsermächtigungen des Haushaltsjahres für die Maßnahme							0	0	0	0		
Summe der Verpflichtungsermächtigungen für die Maßnahme							0	0	0	0		
davon voraussichtlich kreditfinanziert							0	0	0	0		
<b>Saldo (Einzahlungen aus Investitionstätigkeit ./. Auszahlungen aus Investitionstätigkeit)</b>	<b>-28.608,92</b>	<b>-36.391,08</b>	<b>-200.000</b>	<b>-112.150</b>	<b>0</b>	<b>0</b>	<b>0</b>	<b>0</b>	<b>0</b>	<b>0</b>	<b>0,00</b>	<b>-379.000,00</b>
<b>54111601 Dohnaischer Platz</b>												
Einzahlungen aus Investitionszuwendungen	0,00	0,00	0	0	0	0	50.000	0	0	0	0,00	0,00
darunter: investive Schlüsselzuweisungen	0,00	0,00	0	0	0	0	50.000	0	0	0	0,00	0,00
Einzahlungen aus Investitionsbeiträgen und ähnlichen Entgelten für Investitionstätigkeit	0,00	0,00	0	0	0	0	0	0	0	0	0,00	0,00
Einzahlung aus der Veräußerung von immateriellen Vermögensgegenständen	0,00	0,00	0	0	0	0	0	0	0	0	0,00	0,00
Einzahlung aus der Veräußerung von Grundstücken, Gebäuden und sonstigen unbeweglichen Vermögensgegenständen	0,00	0,00	0	0	0	0	0	0	0	0	0,00	0,00

Doppischer Doppelhaushalt 2019/ 2020 der Großen Kreisstadt Pirna

Ein- und Auszahlungsarten (anteilig bezogen auf den Teilfinanzhaushalt)	Ergebnis	übertragene Ermäch- tigungen	Ansatz	Ansatz	Verpflichtungs- ermächtigungen		Ansatz	2021	2022	2023	bisher bereit gestellt (einschließlich Spalten 2+3)	Gesamtein-/ Gesamtaus- zahlungen
	2017		2018	2019	2019	2020	2020	auf das Haushaltsjahr folgende Jahre				
	Euro											
	1	2	3	4	5	6	7	8	9	10	11	12
Einzahlung aus der Veräußerung von übrigem Sachanlagevermögen	0,00	0,00	0	0	0	0	0	0	0	0	0,00	0,00
Einzahlung aus der Veräußerung von Finanzanlagevermögen und von Wertpapieren des Umlaufvermögens	0,00	0,00	0	0	0	0	0	0	0	0	0,00	0,00
Einzahlung für sonstige Investitionstätigkeit	0,00	0,00	0	0	0	0	0	0	0	0	0,00	0,00
Einzahlung für Investitionstätigkeit	0,00	0,00	0	0	0	0	50.000	0	0	0	0,00	0,00
Auszahlungen für den Erwerb von immateriellen Vermögensgegenständen	0,00	0,00	0	0	0	0	0	0	0	0	0,00	0,00
Auszahlungen für den Erwerb von Grundstücken, Gebäuden und sonstigen unbeweglichen Vermögensgegenständen	0,00	0,00	0	0	0	0	0	0	0	0	0,00	0,00
Auszahlungen für Baumaßnahmen	11.451,47	0,00	0	0	66.000	0	66.000	0	0	0	40.000,00	206.000,00
Auszahlungen für den Erwerb von übrigem Sachanlagevermögen	0,00	0,00	0	0	0	0	0	0	0	0	0,00	0,00
Auszahlungen für den Erwerb von Finanzanlagevermögen und von Wertpapieren des Umlaufvermögens	0,00	0,00	0	0	0	0	0	0	0	0	0,00	0,00
Auszahlungen für Investitionsförderungsmaßnahmen	0,00	0,00	0	0	0	0	0	0	0	0	0,00	0,00
Auszahlungen für sonstige Investitionen	0,00	0,00	0	0	0	0	0	0	0	0	0,00	0,00
Auszahlungen für Investitionstätigkeit	11.451,47	0,00	0	0	66.000	0	66.000	0	0	0	40.000,00	206.000,00
<b>Saldo (Einzahlungen aus Investitionstätigkeit ./. Auszahlungen für Investitionstätigkeit)</b>	<b>-11.451,47</b>	<b>0,00</b>	<b>0</b>	<b>0</b>	<b>-66.000</b>	<b>0</b>	<b>-16.000</b>	<b>0</b>	<b>0</b>	<b>0</b>	<b>-40.000</b>	<b>-206.000</b>
aus Vorjahren fortgeltende Verpflichtungsermächtigungen für die Maßnahme	X						0	0	0	0	X	
vorgesehene Verpflichtungsermächtigungen des Haushaltsjahres für die Maßnahme							66.000	0	0	0		
Summe der Verpflichtungsermächtigungen für die Maßnahme							66.000	0	0	0		
davon voraussichtlich kreditfinanziert							16.000	0	0	0		
<b>Saldo (Einzahlungen aus Investitionstätigkeit ./. Auszahlungen aus Investitionstätigkeit)</b>	<b>-11.451,47</b>	<b>0,00</b>	<b>0</b>	<b>0</b>	<b>-66.000</b>	<b>0</b>	<b>-16.000</b>	<b>0</b>	<b>0</b>	<b>0</b>	<b>-40.000,00</b>	<b>-206.000,00</b>
<b>5411161 Radwege</b>												
Einzahlungen aus Investitionszuwendungen	0,00	0,00	100.000	0	0	0	0	0	0	0	0,00	525.000,00
darunter: investive Schlüsselzuweisungen	0,00	0,00	0	0	0	0	0	0	0	0	0,00	25.000,00
Einzahlungen aus Investitionsbeiträgen und ähnlichen Entgelten für Investitionstätigkeit	0,00	0,00	0	0	0	0	0	0	0	0	0,00	0,00

Doppischer Doppelhaushalt 2019/ 2020 der Großen Kreisstadt Pirna

Ein- und Auszahlungsarten (anteilig bezogen auf den Teilfinanzhaushalt)	Ergebnis	übertragene Ermächtigungen	Ansatz	Ansatz	Verpflichtungsermächtigungen		Ansatz	2021	2022	2023	bisher bereitgestellt	Gesamtein-/Gesamtauszahlungen
	2017		2018	2019	2019	2020	2020	auf das Haushaltsjahr folgende Jahre			(einschließlich Spalten 2+3)	
	Euro											
	1	2	3	4	5	6	7	8	9	10	11	12
Einzahlung aus der Veräußerung von immateriellen Vermögensgegenständen	0,00	0,00	0	0	0	0	0	0	0	0	0,00	0,00
Einzahlung aus der Veräußerung von Grundstücken, Gebäuden und sonstigen unbeweglichen Vermögensgegenständen	0,00	0,00	0	0	0	0	0	0	0	0	0,00	0,00
Einzahlung aus der Veräußerung von übrigem Sachanlagevermögen	0,00	0,00	0	0	0	0	0	0	0	0	0,00	0,00
Einzahlung aus der Veräußerung von Finanzanlagevermögen und von Wertpapieren des Umlaufvermögens	0,00	0,00	0	0	0	0	0	0	0	0	0,00	0,00
Einzahlung für sonstige Investitionstätigkeit	0,00	0,00	0	0	0	0	0	0	0	0	0,00	0,00
Einzahlung für Investitionstätigkeit	0,00	0,00	100.000	0	0	0	0	0	0	0	0,00	525.000,00
Auszahlungen für den Erwerb von immateriellen Vermögensgegenständen	0,00	0,00	0	0	0	0	0	0	0	0	0,00	0,00
Auszahlungen für den Erwerb von Grundstücken, Gebäuden und sonstigen unbeweglichen Vermögensgegenständen	0,00	0,00	0	0	0	0	0	0	0	0	0,00	0,00
Auszahlungen für Baumaßnahmen	0,00	0,00	125.000	125.000	0	0	125.000	125.000	125.000	125.000	125.000,00	750.000,00
Auszahlungen für den Erwerb von übrigem Sachanlagevermögen	0,00	0,00	0	0	0	0	0	0	0	0	0,00	0,00
Auszahlungen für den Erwerb von Finanzanlagevermögen und von Wertpapieren des Umlaufvermögens	0,00	0,00	0	0	0	0	0	0	0	0	0,00	0,00
Auszahlungen für Investitionsförderungsmaßnahmen	0,00	0,00	0	0	0	0	0	0	0	0	0,00	0,00
Auszahlungen für sonstige Investitionen	0,00	0,00	0	0	0	0	0	0	0	0	0,00	0,00
Auszahlungen für Investitionstätigkeit	0,00	0,00	125.000	125.000	0	0	125.000	125.000	125.000	125.000	125.000,00	750.000,00
<b>Saldo (Einzahlungen aus Investitionstätigkeit ./.</b> <b>Auszahlungen für Investitionstätigkeit)</b>	<b>0,00</b>	<b>0,00</b>	<b>-25.000</b>	<b>-125.000</b>	<b>0</b>	<b>0</b>	<b>-125.000</b>	<b>-125.000</b>	<b>-125.000</b>	<b>-125.000</b>	<b>-125.000</b>	<b>-225.000</b>
aus Vorjahren fortgeltende Verpflichtungsermächtigungen für die Maßnahme	X						0	0	0	0	X	
vorgesehene Verpflichtungsermächtigungen des Haushaltjahres für die Maßnahme							0	0	0	0		
Summe der Verpflichtungsermächtigungen für die Maßnahme							0	0	0	0		
davon voraussichtlich kreditfinanziert							0	0	0	0		
<b>Saldo (Einzahlungen aus Investitionstätigkeit ./.</b> <b>Auszahlungen aus Investitionstätigkeit)</b>	<b>0,00</b>	<b>0,00</b>	<b>-25.000</b>	<b>-125.000</b>	<b>0</b>	<b>0</b>	<b>-125.000</b>	<b>-125.000</b>	<b>-125.000</b>	<b>-125.000</b>	<b>-125.000,00</b>	<b>-225.000,00</b>
<b>54111611 Radabstellanlagen / E-Bike-Stationen</b>												

Doppischer Doppelhaushalt 2019/ 2020 der Großen Kreisstadt Pirna

Ein- und Auszahlungsarten (anteilig bezogen auf den Teilfinanzhaushalt)	Ergebnis	übertragene Ermäch- tigungen	Ansatz	Ansatz	Verpflichtungs- ermächtigungen		Ansatz	2021	2022	2023	bisher bereit- gestellt (einschließlich Spalten 2+3)	Gesamtein-/ Gesamtaus- zahlungen
	2017		2018	2019	2019	2020	2020	auf das Haushaltsjahr folgende Jahre				
	Euro											
	1	2	3	4	5	6	7	8	9	10	11	12
Einzahlungen aus Investitionszuwendungen	0,00	0,00	0	0	0	0	0	0	0	0	0,00	0,00
darunter: investive Schlüsselzuweisungen	0,00	0,00	0	0	0	0	0	0	0	0	0,00	0,00
Einzahlungen aus Investitionsbeiträgen und ähnlichen Entgelten für Investitionstätigkeit	0,00	0,00	0	0	0	0	0	0	0	0	0,00	0,00
Einzahlung aus der Veräußerung von immateriellen Vermögensgegenständen	0,00	0,00	0	0	0	0	0	0	0	0	0,00	0,00
Einzahlung aus der Veräußerung von Grundstücken, Gebäuden und sonstigen unbeweglichen Vermögensgegenständen	0,00	0,00	0	0	0	0	0	0	0	0	0,00	0,00
Einzahlung aus der Veräußerung von übrigem Sachanlagevermögen	0,00	0,00	0	0	0	0	0	0	0	0	0,00	0,00
Einzahlung aus der Veräußerung von Finanzanlagevermögen und von Wertpapieren des Umlaufvermögens	0,00	0,00	0	0	0	0	0	0	0	0	0,00	0,00
Einzahlung für sonstige Investitionstätigkeit	0,00	0,00	0	0	0	0	0	0	0	0	0,00	0,00
Einzahlung für Investitionstätigkeit	0,00	0,00	0	0	0	0	0	0	0	0	0,00	0,00
Auszahlungen für den Erwerb von immateriellen Vermögensgegenständen	0,00	0,00	0	0	0	0	0	0	0	0	0,00	0,00
Auszahlungen für den Erwerb von Grundstücken, Gebäuden und sonstigen unbeweglichen Vermögensgegenständen	0,00	0,00	0	0	0	0	0	0	0	0	0,00	0,00
Auszahlungen für Baumaßnahmen	0,00	0,00	10.000	0	0	0	0	0	0	0	0,00	30.000,00
Auszahlungen für den Erwerb von übrigem Sachanlagevermögen	0,00	0,00	0	0	0	0	0	0	0	0	0,00	0,00
Auszahlungen für den Erwerb von Finanzanlagevermögen und von Wertpapieren des Umlaufvermögens	0,00	0,00	0	0	0	0	0	0	0	0	0,00	0,00
Auszahlungen für Investitionsförderungsmaßnahmen	0,00	0,00	0	0	0	0	0	0	0	0	0,00	0,00
Auszahlungen für sonstige Investitionen	0,00	0,00	0	0	0	0	0	0	0	0	0,00	0,00
Auszahlungen für Investitionstätigkeit	0,00	0,00	10.000	0	0	0	0	0	0	0	0,00	30.000,00
<b>Saldo (Einzahlungen aus Investitionstätigkeit ./. Auszahlungen für Investitionstätigkeit)</b>	<b>0,00</b>	<b>0,00</b>	<b>-10.000</b>	<b>0</b>	<b>0</b>	<b>0</b>	<b>0</b>	<b>0</b>	<b>0</b>	<b>0</b>	<b>0</b>	<b>-30.000</b>



Doppischer Doppelhaushalt 2019/ 2020 der Großen Kreisstadt Pirna

Ein- und Auszahlungsarten (anteilig bezogen auf den Teilfinanzhaushalt)	Ergebnis	übertragene	Ansatz	Ansatz	Verpflichtungs-		Ansatz	2021	2022	2023	bisher bereit gestellt (einschließlich Spalten 2+3)	Gesamtein-/ Gesamtaus- zahlungen
	2017	Ermäch- tigungen	2018	2019	2019	2020	2020	auf das Haushaltsjahr folgende Jahre				
	Euro											
	1	2	3	4	5	6	7	8	9	10	11	12
aus Vorjahren fortgeltende Verpflichtungsermächtigungen für die Maßnahme							0	0	0	0		
vorgesehene Verpflichtungsermächtigungen des Haushaltjahres für die Maßnahme							0	0	0	0		
Summe der Verpflichtungsermächtigungen für die Maßnahme							0	0	0	0		
davon voraussichtlich kreditfinanziert							0	0	0	0		
<b>Saldo (Einzahlungen aus Investitionstätigkeit ./. Auszahlungen aus Investitionstätigkeit)</b>	<b>0,00</b>	<b>0,00</b>	<b>-10.000</b>	<b>0</b>	<b>0</b>	<b>0</b>	<b>0</b>	<b>0</b>	<b>0</b>	<b>0</b>	<b>0,00</b>	<b>-30.000,00</b>
<b>5411164 Querungshilfen auf Gemeindestraßen</b>												
Einzahlungen aus Investitionszuwendungen	0,00	0,00	0	20.000	0	0	10.000	0	0	0	0,00	0,00
darunter: investive Schlüsselzuweisungen	0,00	0,00	0	20.000	0	0	10.000	0	0	0	0,00	0,00
Einzahlungen aus Investitionsbeiträgen und ähnlichen Entgelten für Investitionstätigkeit	0,00	0,00	0	0	0	0	0	0	0	0	0,00	0,00
Einzahlung aus der Veräußerung von immateriellen Vermögensgegenständen	0,00	0,00	0	0	0	0	0	0	0	0	0,00	0,00
Einzahlung aus der Veräußerung von Grundstücken, Gebäuden und sonstigen unbeweglichen Vermögensgegenständen	0,00	0,00	0	0	0	0	0	0	0	0	0,00	0,00
Einzahlung aus der Veräußerung von übrigem Sachanlagevermögen	0,00	0,00	0	0	0	0	0	0	0	0	0,00	0,00
Einzahlung aus der Veräußerung von Finanzanlagevermögen und von Wertpapieren des Umlaufvermögens	0,00	0,00	0	0	0	0	0	0	0	0	0,00	0,00
Einzahlung für sonstige Investitionstätigkeit	0,00	0,00	0	0	0	0	0	0	0	0	0,00	0,00
Einzahlung für Investitionstätigkeit	0,00	0,00	0	20.000	0	0	10.000	0	0	0	0,00	0,00
Auszahlungen für den Erwerb von immateriellen Vermögensgegenständen	0,00	0,00	0	0	0	0	0	0	0	0	0,00	0,00
Auszahlungen für den Erwerb von Grundstücken, Gebäuden und sonstigen unbeweglichen Vermögensgegenständen	0,00	0,00	0	0	0	0	0	0	0	0	0,00	0,00
Auszahlungen für Baumaßnahmen	0,00	0,00	0	20.000	0	0	20.000	0	0	0	0,00	0,00
Auszahlungen für den Erwerb von übrigem Sachanlagevermögen	0,00	0,00	0	0	0	0	0	0	0	0	0,00	0,00
Auszahlungen für den Erwerb von Finanzanlagevermögen und von Wertpapieren des Umlaufvermögens	0,00	0,00	0	0	0	0	0	0	0	0	0,00	0,00
Auszahlungen für Investitionsförderungsmaßnahmen	0,00	0,00	0	0	0	0	0	0	0	0	0,00	0,00

Doppischer Doppelhaushalt 2019/ 2020 der Großen Kreisstadt Pirna

Ein- und Auszahlungsarten (anteilig bezogen auf den Teilfinanzhaushalt)	Ergebnis	übertragene	Ansatz	Ansatz	Verpflichtungs-		Ansatz	2021	2022	2023	bisher bereit gestellt (einschließlich Spalten 2+3)	Gesamtein-/ Gesamtaus- zahlungen
	2017	Ermäch- tigungen	2018	2019	2019	2020	2020	auf das Haushaltsjahr folgende Jahre				
	Euro											
	1	2	3	4	5	6	7	8	9	10	11	12
Auszahlungen für sonstige Investitionen	0,00	0,00	0	0	0	0	0	0	0	0	0,00	0,00
Auszahlungen für Investitionstätigkeit	0,00	0,00	0	20.000	0	0	20.000	0	0	0	0,00	0,00
<b>Saldo (Einzahlungen aus Investitionstätigkeit ./. Auszahlungen für Investitionstätigkeit)</b>	<b>0,00</b>	<b>0,00</b>	<b>0</b>	<b>0</b>	<b>0</b>	<b>0</b>	<b>-10.000</b>	<b>0</b>	<b>0</b>	<b>0</b>	<b>0</b>	<b>0</b>
aus Vorjahren fortgeltende Verpflichtungsermächtigungen für die Maßnahme	X						0	0	0	0	X	
vorgesehene Verpflichtungsermächtigungen des Haushaltsjahres für die Maßnahme							0	0	0	0		
Summe der Verpflichtungsermächtigungen für die Maßnahme							0	0	0	0		
davon voraussichtlich kreditfinanziert							0	0	0	0		
<b>Saldo (Einzahlungen aus Investitionstätigkeit ./. Auszahlungen aus Investitionstätigkeit)</b>	<b>0,00</b>	<b>0,00</b>	<b>0</b>	<b>0</b>	<b>0</b>	<b>0</b>	<b>-10.000</b>	<b>0</b>	<b>0</b>	<b>0</b>	<b>0,00</b>	<b>0,00</b>
<b>5411166 Straßenbeleuchtung</b>												
Einzahlungen aus Investitionszuwendungen	0,00	0,00	0	0	0	0	0	0	0	0	58.789,89	83.789,89
darunter: investive Schlüsselzuweisungen	0,00	0,00	0	0	0	0	0	0	0	0	58.789,89	83.789,89
Einzahlungen aus Investitionsbeiträgen und ähnlichen Entgelten für Investitionstätigkeit	0,00	0,00	0	0	0	0	0	0	0	0	0,00	0,00
Einzahlung aus der Veräußerung von immateriellen Vermögensgegenständen	0,00	0,00	0	0	0	0	0	0	0	0	0,00	0,00
Einzahlung aus der Veräußerung von Grundstücken, Gebäuden und sonstigen unbeweglichen Vermögensgegenständen	0,00	0,00	0	0	0	0	0	0	0	0	0,00	0,00
Einzahlung aus der Veräußerung von übrigem Sachanlagevermögen	0,00	0,00	0	0	0	0	0	0	0	0	0,00	0,00
Einzahlung aus der Veräußerung von Finanzanlagevermögen und von Wertpapieren des Umlaufvermögens	0,00	0,00	0	0	0	0	0	0	0	0	0,00	0,00
Einzahlung für sonstige Investitionstätigkeit	0,00	0,00	0	0	0	0	0	0	0	0	0,00	0,00
Einzahlung für Investitionstätigkeit	0,00	0,00	0	0	0	0	0	0	0	0	58.789,89	83.789,89
Auszahlungen für den Erwerb von immateriellen Vermögensgegenständen	0,00	0,00	0	0	0	0	0	0	0	0	0,00	0,00
Auszahlungen für den Erwerb von Grundstücken, Gebäuden und sonstigen unbeweglichen Vermögensgegenständen	0,00	0,00	0	0	0	0	0	0	0	0	0,00	0,00
Auszahlungen für Baumaßnahmen	7.383,05	4.156,41	25.000	25.000	0	0	25.000	25.000	25.000	25.000	95.500,00	220.500,00

Doppischer Doppelhaushalt 2019/ 2020 der Großen Kreisstadt Pirna

Ein- und Auszahlungsarten (anteilig bezogen auf den Teilfinanzhaushalt)	Ergebnis	übertragene	Ansatz	Ansatz	Verpflichtungs-		Ansatz	2021	2022	2023	bisher bereit gestellt (einschließlich Spalten 2+3)	Gesamtein-/ Gesamtaus- zahlungen
	2017	Ermäch- tigungen	2018	2019	2019	2020	2020	auf das Haushaltsjahr folgende Jahre				
	Euro											
	1	2	3	4	5	6	7	8	9	10	11	12
Auszahlungen für den Erwerb von übrigem Sachanlagevermögen	0,00	0,00	0	0	0	0	0	0	0	0	0,00	0,00
Auszahlungen für den Erwerb von Finanzanlagevermögen und von Wertpapieren des Umlaufvermögens	0,00	0,00	0	0	0	0	0	0	0	0	0,00	0,00
Auszahlungen für Investitionsförderungsmaßnahmen	0,00	0,00	0	0	0	0	0	0	0	0	0,00	0,00
Auszahlungen für sonstige Investitionen	0,00	0,00	0	0	0	0	0	0	0	0	0,00	0,00
Auszahlungen für Investitionstätigkeit	7.383,05	4.156,41	25.000	25.000	0	0	25.000	25.000	25.000	25.000	95.500,00	220.500,00
<b>Saldo (Einzahlungen aus Investitionstätigkeit ./. Auszahlungen für Investitionstätigkeit)</b>	<b>-7.383,05</b>	<b>-4.156,41</b>	<b>-25.000</b>	<b>-25.000</b>	<b>0</b>	<b>0</b>	<b>-25.000</b>	<b>-25.000</b>	<b>-25.000</b>	<b>-25.000</b>	<b>-36.710</b>	<b>-136.710</b>
aus Vorjahren fortgeltende Verpflichtungsermächtigungen für die Maßnahme	X						0	0	0	0	X	
vorgesehene Verpflichtungsermächtigungen des Haushaltjahres für die Maßnahme							0	0	0	0		
Summe der Verpflichtungsermächtigungen für die Maßnahme							0	0	0	0		
davon voraussichtlich kreditfinanziert							0	0	0	0		
<b>Saldo (Einzahlungen aus Investitionstätigkeit ./. Auszahlungen aus Investitionstätigkeit)</b>	<b>-7.383,05</b>	<b>-4.156,41</b>	<b>-25.000</b>	<b>-25.000</b>	<b>0</b>	<b>0</b>	<b>-25.000</b>	<b>-25.000</b>	<b>-25.000</b>	<b>-25.000</b>	<b>-36.710,11</b>	<b>-136.710,11</b>
<b>5411168 Anschlussmaßnahmen im Zusammenhang Baumaßnahmen SWP</b>												
Einzahlungen aus Investitionszuwendungen	0,00	0,00	0	0	0	0	0	0	0	0	75.000,00	75.000,00
darunter: investive Schlüsselzuweisungen	0,00	0,00	0	0	0	0	0	0	0	0	75.000,00	75.000,00
Einzahlungen aus Investitionsbeiträgen und ähnlichen Entgelten für Investitionstätigkeit	0,00	0,00	0	0	0	0	0	0	0	0	0,00	0,00
Einzahlung aus der Veräußerung von immateriellen Vermögensgegenständen	0,00	0,00	0	0	0	0	0	0	0	0	0,00	0,00
Einzahlung aus der Veräußerung von Grundstücken, Gebäuden und sonstigen unbeweglichen Vermögensgegenständen	0,00	0,00	0	0	0	0	0	0	0	0	0,00	0,00
Einzahlung aus der Veräußerung von übrigem Sachanlagevermögen	0,00	0,00	0	0	0	0	0	0	0	0	0,00	0,00
Einzahlung aus der Veräußerung von Finanzanlagevermögen und von Wertpapieren des Umlaufvermögens	0,00	0,00	0	0	0	0	0	0	0	0	0,00	0,00
Einzahlung für sonstige Investitionstätigkeit	0,00	0,00	0	0	0	0	0	0	0	0	0,00	0,00
Einzahlung für Investitionstätigkeit	0,00	0,00	0	0	0	0	0	0	0	0	75.000,00	75.000,00

Doppischer Doppelhaushalt 2019/ 2020 der Großen Kreisstadt Pirna

Ein- und Auszahlungsarten (anteilig bezogen auf den Teilfinanzhaushalt)	Ergebnis	übertragene	Ansatz	Ansatz	Verpflichtungs-		Ansatz	2021	2022	2023	bisher bereit gestellt (einschließlich Spalten 2+3)	Gesamtein-/ Gesamtaus- zahlungen
	2017	Ermäch- tigungen	2018	2019	ermäch- tigungen	2020	2020	auf das Haushaltsjahr folgende Jahre				
	Euro											
	1	2	3	4	5	6	7	8	9	10	11	12
Auszahlungen für den Erwerb von immateriellen Vermögensgegenständen	0,00	0,00	0	0	0	0	0	0	0	0	0,00	0,00
Auszahlungen für den Erwerb von Grundstücken, Gebäuden und sonstigen unbeweglichen Vermögensgegenständen	0,00	0,00	0	0	0	0	0	0	0	0	0,00	0,00
Auszahlungen für Baumaßnahmen	11.605,19	0,00	75.000	0	0	0	0	0	0	0	156.848,59	531.848,59
Auszahlungen für den Erwerb von übrigem Sachanlagevermögen	0,00	0,00	0	0	0	0	0	0	0	0	0,00	0,00
Auszahlungen für den Erwerb von Finanzanlagevermögen und von Wertpapieren des Umlaufvermögens	0,00	0,00	0	0	0	0	0	0	0	0	0,00	0,00
Auszahlungen für Investitionsförderungsmaßnahmen	0,00	0,00	0	0	0	0	0	0	0	0	0,00	0,00
Auszahlungen für sonstige Investitionen	0,00	0,00	0	0	0	0	0	0	0	0	0,00	0,00
Auszahlungen für Investitionstätigkeit	11.605,19	0,00	75.000	0	0	0	0	0	0	0	156.848,59	531.848,59
<b>Saldo (Einzahlungen aus Investitionstätigkeit ./.</b> <b>Auszahlungen für Investitionstätigkeit)</b>	<b>-11.605,19</b>	<b>0,00</b>	<b>-75.000</b>	<b>0</b>	<b>0</b>	<b>0</b>	<b>0</b>	<b>0</b>	<b>0</b>	<b>0</b>	<b>-81.849</b>	<b>-456.849</b>
aus Vorjahren fortgeltende Verpflichtungsermächtigungen für die Maßnahme	X						0	0	0	0	X	
vorgesehene Verpflichtungsermächtigungen des Haushaltjahres für die Maßnahme							0	0	0	0		
Summe der Verpflichtungsermächtigungen für die Maßnahme							0	0	0	0		
davon voraussichtlich kreditfinanziert							0	0	0	0		
<b>Saldo (Einzahlungen aus Investitionstätigkeit ./.</b> <b>Auszahlungen aus Investitionstätigkeit)</b>	<b>-11.605,19</b>	<b>0,00</b>	<b>-75.000</b>	<b>0</b>	<b>0</b>	<b>0</b>	<b>0</b>	<b>0</b>	<b>0</b>	<b>0</b>	<b>-81.848,59</b>	<b>-456.848,59</b>
<b>5421125 K 8732 Krietzschwitz</b>												
Einzahlungen aus Investitionszuwendungen	0,00	0,00	0	0	0	0	0	0	0	550.000	100.000,00	1.010.000,00
darunter: investive Schlüsselzuweisungen	0,00	0,00	0	0	0	0	0	0	0	0	100.000,00	170.000,00
Einzahlungen aus Investitionsbeiträgen und ähnlichen Entgelten für Investitionstätigkeit	0,00	0,00	0	0	0	0	0	0	0	0	0,00	0,00
Einzahlung aus der Veräußerung von immateriellen Vermögensgegenständen	0,00	0,00	0	0	0	0	0	0	0	0	0,00	0,00
Einzahlung aus der Veräußerung von Grundstücken, Gebäuden und sonstigen unbeweglichen Vermögensgegenständen	0,00	0,00	0	0	0	0	0	0	0	0	0,00	0,00
Einzahlung aus der Veräußerung von übrigem Sachanlagevermögen	0,00	0,00	0	0	0	0	0	0	0	0	0,00	0,00

Doppischer Doppelhaushalt 2019/ 2020 der Großen Kreisstadt Pirna

Ein- und Auszahlungsarten (anteilig bezogen auf den Teilfinanzhaushalt)	Ergebnis	übertragene Ermäch- tigungen	Ansatz	Ansatz	Verpflichtungs- ermächtigungen		Ansatz	2021	2022	2023	bisher bereit gestellt (einschließlich Spalten 2+3)	Gesamtein-/ Gesamtaus- zahlungen
	2017		2018	2019	2019	2020	2020	auf das Haushaltsjahr folgende Jahre				
	Euro											
	1	2	3	4	5	6	7	8	9	10	11	12
Einzahlung aus der Veräußerung von Finanzanlagevermögen und von Wertpapieren des Umlaufvermögens	0,00	0,00	0	0	0	0	0	0	0	0	0,00	0,00
Einzahlung für sonstige Investitionstätigkeit	0,00	0,00	0	0	0	0	0	0	0	0	0,00	0,00
Einzahlung für Investitionstätigkeit	0,00	0,00	0	0	0	0	0	0	0	550.000	100.000,00	1.010.000,00
Auszahlungen für den Erwerb von immateriellen Vermögensgegenständen	0,00	0,00	0	0	0	0	0	0	0	0	0,00	0,00
Auszahlungen für den Erwerb von Grundstücken, Gebäuden und sonstigen unbeweglichen Vermögensgegenständen	0,00	0,00	0	0	0	0	0	0	0	0	0,00	0,00
Auszahlungen für Baumaßnahmen	0,00	0,00	0	0	0	0	0	0	150.000	900.000	100.000,00	1.150.000,00
Auszahlungen für den Erwerb von übrigem Sachanlagevermögen	0,00	0,00	0	0	0	0	0	0	0	0	0,00	0,00
Auszahlungen für den Erwerb von Finanzanlagevermögen und von Wertpapieren des Umlaufvermögens	0,00	0,00	0	0	0	0	0	0	0	0	0,00	0,00
Auszahlungen für Investitionsförderungsmaßnahmen	0,00	0,00	0	0	0	0	0	0	0	0	0,00	0,00
Auszahlungen für sonstige Investitionen	0,00	0,00	0	0	0	0	0	0	0	0	0,00	0,00
Auszahlungen für Investitionstätigkeit	0,00	0,00	0	0	0	0	0	0	150.000	900.000	100.000,00	1.150.000,00
<b>Saldo (Einzahlungen aus Investitionstätigkeit ./. Auszahlungen für Investitionstätigkeit)</b>	<b>0,00</b>	<b>0,00</b>	<b>0</b>	<b>0</b>	<b>0</b>	<b>0</b>	<b>0</b>	<b>0</b>	<b>-150.000</b>	<b>-350.000</b>	<b>0</b>	<b>-140.000</b>
aus Vorjahren fortgeltende Verpflichtungsermächtigungen für die Maßnahme	X							0	0	0	0	X
vorgesehene Verpflichtungsermächtigungen des Haushaltsjahres für die Maßnahme								0	0	0	0	
Summe der Verpflichtungsermächtigungen für die Maßnahme								0	0	0	0	
davon voraussichtlich kreditfinanziert								0	0	0	0	
<b>Saldo (Einzahlungen aus Investitionstätigkeit ./. Auszahlungen aus Investitionstätigkeit)</b>	<b>0,00</b>	<b>0,00</b>	<b>0</b>	<b>0</b>	<b>0</b>	<b>0</b>	<b>0</b>	<b>0</b>	<b>-150.000</b>	<b>-350.000</b>	<b>0,00</b>	<b>-140.000,00</b>
<b>542113 Knotenpunkt Mockethal</b>												
Einzahlungen aus Investitionszuwendungen	0,00	0,00	0	0	0	0	20.000	0	0	0	0,00	70.000,00
darunter: investive Schlüsselzuweisungen	0,00	0,00	0	0	0	0	20.000	0	0	0	0,00	0,00
Einzahlungen aus Investitionsbeiträgen und ähnlichen Entgelten für Investitionstätigkeit	0,00	0,00	0	0	0	0	0	0	0	0	0,00	0,00
Einzahlung aus der Veräußerung von immateriellen Vermögensgegenständen	0,00	0,00	0	0	0	0	0	0	0	0	0,00	0,00

Doppischer Doppelhaushalt 2019/ 2020 der Großen Kreisstadt Pirna

Ein- und Auszahlungsarten (anteilig bezogen auf den Teilfinanzhaushalt)	Ergebnis	übertragene	Ansatz	Ansatz	Verpflichtungs-		Ansatz	2021	2022	2023	bisher bereit gestellt (einschließlich Spalten 2+3)	Gesamtein-/ Gesamtaus- zahlungen
	2017	Ermäch- tigungen	2018	2019	2019	2020	2020	auf das Haushaltsjahr folgende Jahre				
	Euro											
	1	2	3	4	5	6	7	8	9	10	11	12
Einzahlung aus der Veräußerung von Grundstücken, Gebäuden und sonstigen unbeweglichen Vermögensgegenständen	0,00	0,00	0	0	0	0	0	0	0	0	0,00	0,00
Einzahlung aus der Veräußerung von übrigem Sachanlagevermögen	0,00	0,00	0	0	0	0	0	0	0	0	0,00	0,00
Einzahlung aus der Veräußerung von Finanzanlagevermögen und von Wertpapieren des Umlaufvermögens	0,00	0,00	0	0	0	0	0	0	0	0	0,00	0,00
Einzahlung für sonstige Investitionstätigkeit	0,00	0,00	0	0	0	0	0	0	0	0	0,00	0,00
Einzahlung für Investitionstätigkeit	0,00	0,00	0	0	0	0	20.000	0	0	0	0,00	70.000,00
Auszahlungen für den Erwerb von immateriellen Vermögensgegenständen	0,00	0,00	0	0	0	0	0	0	0	0	0,00	0,00
Auszahlungen für den Erwerb von Grundstücken, Gebäuden und sonstigen unbeweglichen Vermögensgegenständen	0,00	0,00	0	0	0	0	0	0	0	0	0,00	0,00
Auszahlungen für Baumaßnahmen	0,00	0,00	0	0	0	0	30.000	0	0	0	0,00	161.000,00
Auszahlungen für den Erwerb von übrigem Sachanlagevermögen	0,00	0,00	0	0	0	0	0	0	0	0	0,00	0,00
Auszahlungen für den Erwerb von Finanzanlagevermögen und von Wertpapieren des Umlaufvermögens	0,00	0,00	0	0	0	0	0	0	0	0	0,00	0,00
Auszahlungen für Investitionsförderungsmaßnahmen	0,00	0,00	0	0	0	0	0	0	0	0	0,00	0,00
Auszahlungen für sonstige Investitionen	0,00	0,00	0	0	0	0	0	0	0	0	0,00	0,00
Auszahlungen für Investitionstätigkeit	0,00	0,00	0	0	0	0	30.000	0	0	0	0,00	161.000,00
<b>Saldo (Einzahlungen aus Investitionstätigkeit ./. Auszahlungen für Investitionstätigkeit)</b>	<b>0,00</b>	<b>0,00</b>	<b>0</b>	<b>0</b>	<b>0</b>	<b>0</b>	<b>-10.000</b>	<b>0</b>	<b>0</b>	<b>0</b>	<b>0</b>	<b>-91.000</b>
aus Vorjahren fortgeltende Verpflichtungsermächtigungen für die Maßnahme	X						0	0	0	0	X	
vorgesehene Verpflichtungsermächtigungen des Haushaltjahres für die Maßnahme							0	0	0	0		
Summe der Verpflichtungsermächtigungen für die Maßnahme							0	0	0	0		
davon voraussichtlich kreditfinanziert							0	0	0	0		
<b>Saldo (Einzahlungen aus Investitionstätigkeit ./. Auszahlungen aus Investitionstätigkeit)</b>	<b>0,00</b>	<b>0,00</b>	<b>0</b>	<b>0</b>	<b>0</b>	<b>0</b>	<b>-10.000</b>	<b>0</b>	<b>0</b>	<b>0</b>	<b>0,00</b>	<b>-91.000,00</b>
<b>5421130 Pratzschwitzer Straße</b>												
Einzahlungen aus Investitionszuwendungen	0,00	0,00	120.000	0	0	0	0	0	0	380.380	0,00	120.000,00
darunter: investive Schlüsselzuweisungen	0,00	0,00	0	0	0	0	0	0	0	0	0,00	0,00

Doppischer Doppelhaushalt 2019/ 2020 der Großen Kreisstadt Pirna

Ein- und Auszahlungsarten (anteilig bezogen auf den Teilfinanzhaushalt)	Ergebnis	übertragene	Ansatz	Ansatz	Verpflichtungs-		Ansatz	2021	2022	2023	bisher bereit gestellt (einschließlich Spalten 2+3)	Gesamtein-/ Gesamtaus- zahlungen
	2017	Ermäch- tigungen	2018	2019	ermäch- tigungen	2020	2020	auf das Haushaltsjahr folgende Jahre				
	Euro											
	1	2	3	4	5	6	7	8	9	10	11	12
Einzahlungen aus Investitionsbeiträgen und ähnlichen Entgelten für Investitionstätigkeit	0,00	0,00	0	0	0	0	0	0	0	0	0,00	0,00
Einzahlung aus der Veräußerung von immateriellen Vermögensgegenständen	0,00	0,00	0	0	0	0	0	0	0	0	0,00	0,00
Einzahlung aus der Veräußerung von Grundstücken, Gebäuden und sonstigen unbeweglichen Vermögensgegenständen	0,00	0,00	0	0	0	0	0	0	0	0	0,00	0,00
Einzahlung aus der Veräußerung von übrigem Sachanlagevermögen	0,00	0,00	0	0	0	0	0	0	0	0	0,00	0,00
Einzahlung aus der Veräußerung von Finanzanlagevermögen und von Wertpapieren des Umlaufvermögens	0,00	0,00	0	0	0	0	0	0	0	0	0,00	0,00
Einzahlung für sonstige Investitionstätigkeit	0,00	0,00	0	0	0	0	0	0	0	0	0,00	0,00
Einzahlung für Investitionstätigkeit	0,00	0,00	120.000	0	0	0	0	0	0	380.380	0,00	120.000,00
Auszahlungen für den Erwerb von immateriellen Vermögensgegenständen	0,00	0,00	0	0	0	0	0	0	0	0	0,00	0,00
Auszahlungen für den Erwerb von Grundstücken, Gebäuden und sonstigen unbeweglichen Vermögensgegenständen	0,00	0,00	0	0	0	0	0	0	0	0	0,00	0,00
Auszahlungen für Baumaßnahmen	1.707,17	53.292,83	201.800	1.800	0	0	0	0	20.740	608.520	56.414,95	313.214,95
Auszahlungen für den Erwerb von übrigem Sachanlagevermögen	0,00	0,00	0	0	0	0	0	0	0	0	0,00	0,00
Auszahlungen für den Erwerb von Finanzanlagevermögen und von Wertpapieren des Umlaufvermögens	0,00	0,00	0	0	0	0	0	0	0	0	0,00	0,00
Auszahlungen für Investitionsförderungsmaßnahmen	0,00	0,00	0	0	0	0	0	0	0	0	0,00	0,00
Auszahlungen für sonstige Investitionen	0,00	0,00	0	0	0	0	0	0	0	0	0,00	0,00
Auszahlungen für Investitionstätigkeit	1.707,17	53.292,83	201.800	1.800	0	0	0	0	20.740	608.520	56.414,95	313.214,95
<b>Saldo (Einzahlungen aus Investitionstätigkeit ./. Auszahlungen für Investitionstätigkeit)</b>	<b>-1.707,17</b>	<b>-53.292,83</b>	<b>-81.800</b>	<b>-1.800</b>	<b>0</b>	<b>0</b>	<b>0</b>	<b>0</b>	<b>-20.740</b>	<b>-228.140</b>	<b>-56.415</b>	<b>-193.215</b>
aus Vorjahren fortgeltende Verpflichtungsermächtigungen für die Maßnahme	X						0	0	0	0	X	
vorgesehene Verpflichtungsermächtigungen des Haushaltjahres für die Maßnahme							0	0	0	0		
Summe der Verpflichtungsermächtigungen für die Maßnahme							0	0	0	0		
davon voraussichtlich kreditfinanziert							0	0	0	0		
<b>Saldo (Einzahlungen aus Investitionstätigkeit ./. Auszahlungen aus Investitionstätigkeit)</b>	<b>-1.707,17</b>	<b>-53.292,83</b>	<b>-81.800</b>	<b>-1.800</b>	<b>0</b>	<b>0</b>	<b>0</b>	<b>0</b>	<b>-20.740</b>	<b>-228.140</b>	<b>-56.414,95</b>	<b>-193.214,95</b>

Doppischer Doppelhaushalt 2019/ 2020 der Großen Kreisstadt Pirna

Ein- und Auszahlungsarten (anteilig bezogen auf den Teilfinanzhaushalt)	Ergebnis	übertragene Ermäch- tigungen	Ansatz	Ansatz	Verpflichtungs- ermächtigungen		Ansatz	2021	2022	2023	bisher bereit gestellt (einschließlich Spalten 2+3)	Gesamtein-/ Gesamtaus- zahlungen
	2017		2018	2019	2019	2020	2020	auf das Haushaltsjahr folgende Jahre				
	Euro											
	1	2	3	4	5	6	7	8	9	10	11	12
<b>5421164 Querungshilfen auf Kreisstraßen</b>												
Einzahlungen aus Investitionszuwendungen	0,00	0,00	0	0	0	0	0	0	0	0	0,00	0,00
darunter: investive Schlüsselzuweisungen	0,00	0,00	0	0	0	0	0	0	0	0	0,00	0,00
Einzahlungen aus Investitionsbeiträgen und ähnlichen Entgelten für Investitionstätigkeit	0,00	0,00	0	0	0	0	0	0	0	0	0,00	0,00
Einzahlung aus der Veräußerung von immateriellen Vermögensgegenständen	0,00	0,00	0	0	0	0	0	0	0	0	0,00	0,00
Einzahlung aus der Veräußerung von Grundstücken, Gebäuden und sonstigen unbeweglichen Vermögensgegenständen	0,00	0,00	0	0	0	0	0	0	0	0	0,00	0,00
Einzahlung aus der Veräußerung von übrigem Sachanlagevermögen	0,00	0,00	0	0	0	0	0	0	0	0	0,00	0,00
Einzahlung aus der Veräußerung von Finanzanlagevermögen und von Wertpapieren des Umlaufvermögens	0,00	0,00	0	0	0	0	0	0	0	0	0,00	0,00
Einzahlung für sonstige Investitionstätigkeit	0,00	0,00	0	0	0	0	0	0	0	0	0,00	0,00
Einzahlung für Investitionstätigkeit	0,00	0,00	0	0	0	0	0	0	0	0	0,00	0,00
Auszahlungen für den Erwerb von immateriellen Vermögensgegenständen	0,00	0,00	0	0	0	0	0	0	0	0	0,00	0,00
Auszahlungen für den Erwerb von Grundstücken, Gebäuden und sonstigen unbeweglichen Vermögensgegenständen	0,00	0,00	0	0	0	0	0	0	0	0	0,00	0,00
Auszahlungen für Baumaßnahmen	0,00	0,00	0	20.000	0	0	20.000	0	0	0	0,00	0,00
Auszahlungen für den Erwerb von übrigem Sachanlagevermögen	0,00	0,00	0	0	0	0	0	0	0	0	0,00	0,00
Auszahlungen für den Erwerb von Finanzanlagevermögen und von Wertpapieren des Umlaufvermögens	0,00	0,00	0	0	0	0	0	0	0	0	0,00	0,00
Auszahlungen für Investitionsförderungsmaßnahmen	0,00	0,00	0	0	0	0	0	0	0	0	0,00	0,00
Auszahlungen für sonstige Investitionen	0,00	0,00	0	0	0	0	0	0	0	0	0,00	0,00
Auszahlungen für Investitionstätigkeit	0,00	0,00	0	20.000	0	0	20.000	0	0	0	0,00	0,00
<b>Saldo (Einzahlungen aus Investitionstätigkeit ./. Auszahlungen für Investitionstätigkeit)</b>	<b>0,00</b>	<b>0,00</b>	<b>0</b>	<b>-20.000</b>	<b>0</b>	<b>0</b>	<b>-20.000</b>	<b>0</b>	<b>0</b>	<b>0</b>	<b>0</b>	<b>0</b>



Doppischer Doppelhaushalt 2019/ 2020 der Großen Kreisstadt Pirna

Ein- und Auszahlungsarten (anteilig bezogen auf den Teilfinanzhaushalt)	Ergebnis	übertragene	Ansatz	Ansatz	Verpflichtungs-		Ansatz	2021	2022	2023	bisher bereit gestellt (einschließlich Spalten 2+3)	Gesamtein-/ Gesamtaus- zahlungen
	2017	Ermäch- tigungen	2018	2019	2019	2020	2020	auf das Haushaltsjahr folgende Jahre				
	Euro											
	1	2	3	4	5	6	7	8	9	10	11	12
aus Vorjahren fortgeltende Verpflichtungsermächtigungen für die Maßnahme							0	0	0	0		
vorgesehene Verpflichtungsermächtigungen des Haushaltjahres für die Maßnahme							0	0	0	0		
Summe der Verpflichtungsermächtigungen für die Maßnahme							0	0	0	0		
davon voraussichtlich kreditfinanziert							0	0	0	0		
<b>Saldo (Einzahlungen aus Investitionstätigkeit ./. Auszahlungen aus Investitionstätigkeit)</b>	<b>0,00</b>	<b>0,00</b>	<b>0</b>	<b>-20.000</b>	<b>0</b>	<b>0</b>	<b>-20.000</b>	<b>0</b>	<b>0</b>	<b>0</b>	<b>0,00</b>	<b>0,00</b>
<b>54311043 Neundorf S 174</b>												
Einzahlungen aus Investitionszuwendungen	0,00	0,00	0	0	0	0	0	0	120.000	360.000	0,00	424.900,00
darunter: investive Schlüsselzuweisungen	0,00	0,00	0	0	0	0	0	0	0	0	0,00	0,00
Einzahlungen aus Investitionsbeiträgen und ähnlichen Entgelten für Investitionstätigkeit	0,00	0,00	0	0	0	0	0	0	0	0	0,00	0,00
Einzahlung aus der Veräußerung von immateriellen Vermögensgegenständen	0,00	0,00	0	0	0	0	0	0	0	0	0,00	0,00
Einzahlung aus der Veräußerung von Grundstücken, Gebäuden und sonstigen unbeweglichen Vermögensgegenständen	0,00	0,00	0	0	0	0	0	0	0	0	0,00	0,00
Einzahlung aus der Veräußerung von übrigem Sachanlagevermögen	0,00	0,00	0	0	0	0	0	0	0	0	0,00	0,00
Einzahlung aus der Veräußerung von Finanzanlagevermögen und von Wertpapieren des Umlaufvermögens	0,00	0,00	0	0	0	0	0	0	0	0	0,00	0,00
Einzahlung für sonstige Investitionstätigkeit	0,00	0,00	0	0	0	0	0	0	0	0	0,00	0,00
Einzahlung für Investitionstätigkeit	0,00	0,00	0	0	0	0	0	0	120.000	360.000	0,00	424.900,00
Auszahlungen für den Erwerb von immateriellen Vermögensgegenständen	0,00	0,00	0	0	0	0	0	0	0	0	0,00	0,00
Auszahlungen für den Erwerb von Grundstücken, Gebäuden und sonstigen unbeweglichen Vermögensgegenständen	0,00	0,00	0	0	0	0	0	0	0	0	0,00	0,00
Auszahlungen für Baumaßnahmen	16.593,00	10.454,80	0	0	0	50.000	0	50.000	330.000	366.000	0,00	746.000,00
Auszahlungen für den Erwerb von übrigem Sachanlagevermögen	0,00	0,00	0	0	0	0	0	0	0	0	0,00	0,00
Auszahlungen für den Erwerb von Finanzanlagevermögen und von Wertpapieren des Umlaufvermögens	0,00	0,00	0	0	0	0	0	0	0	0	0,00	0,00
Auszahlungen für Investitionsförderungsmaßnahmen	0,00	0,00	0	0	0	0	0	0	0	0	0,00	0,00

Doppischer Doppelhaushalt 2019/ 2020 der Großen Kreisstadt Pirna

Ein- und Auszahlungsarten (anteilig bezogen auf den Teilfinanzhaushalt)	Ergebnis	übertragene	Ansatz	Ansatz	Verpflichtungs-		Ansatz	2021	2022	2023	bisher bereit gestellt (einschließlich Spalten 2+3)	Gesamtein-/ Gesamtaus- zahlungen
	2017	Ermäch- tigungen	2018	2019	ermäch- tigungen	2020	2020	auf das Haushaltsjahr folgende Jahre				
	1	2	3	4	5	6	7	8	9	10	11	12
	Euro											
Auszahlungen für sonstige Investitionen	0,00	0,00	0	0	0	0	0	0	0	0	0,00	0,00
Auszahlungen für Investitionstätigkeit	16.593,00	10.454,80	0	0	0	50.000	0	50.000	330.000	366.000	0,00	746.000,00
<b>Saldo (Einzahlungen aus Investitionstätigkeit ./. Auszahlungen für Investitionstätigkeit)</b>	<b>-16.593,00</b>	<b>-10.454,80</b>	<b>0</b>	<b>0</b>	<b>0</b>	<b>-50.000</b>	<b>0</b>	<b>-50.000</b>	<b>-210.000</b>	<b>-6.000</b>	<b>0</b>	<b>-321.100</b>
aus Vorjahren fortgeltende Verpflichtungsermächtigungen für die Maßnahme	X						0	0	0	0	X	
vorgesehene Verpflichtungsermächtigungen des Haushaltsjahres für die Maßnahme							0	50.000	0	0		
Summe der Verpflichtungsermächtigungen für die Maßnahme							0	50.000	0	0		
davon voraussichtlich kreditfinanziert							0	50.000	0	0		
<b>Saldo (Einzahlungen aus Investitionstätigkeit ./. Auszahlungen aus Investitionstätigkeit)</b>	<b>-16.593,00</b>	<b>-10.454,80</b>	<b>0</b>	<b>0</b>	<b>0</b>	<b>-50.000</b>	<b>0</b>	<b>-50.000</b>	<b>-210.000</b>	<b>-6.000</b>	<b>0,00</b>	<b>-321.100,00</b>
<b>54311051 Brücke Rudolf-Renner-Str. ü. die Wesenitz</b>												
Einzahlungen aus Investitionszuwendungen	0,00	0,00	0	0	0	0	50.000	0	0	0	0,00	1.300.000,00
darunter: investive Schlüsselzuweisungen	0,00	0,00	0	0	0	0	50.000	0	0	0	0,00	100.000,00
Einzahlungen aus Investitionsbeiträgen und ähnlichen Entgelten für Investitionstätigkeit	0,00	0,00	0	0	0	0	0	0	0	0	0,00	0,00
Einzahlung aus der Veräußerung von immateriellen Vermögensgegenständen	0,00	0,00	0	0	0	0	0	0	0	0	0,00	0,00
Einzahlung aus der Veräußerung von Grundstücken, Gebäuden und sonstigen unbeweglichen Vermögensgegenständen	0,00	0,00	0	0	0	0	0	0	0	0	0,00	0,00
Einzahlung aus der Veräußerung von übrigem Sachanlagevermögen	0,00	0,00	0	0	0	0	0	0	0	0	0,00	0,00
Einzahlung aus der Veräußerung von Finanzanlagevermögen und von Wertpapieren des Umlaufvermögens	0,00	0,00	0	0	0	0	0	0	0	0	0,00	0,00
Einzahlung für sonstige Investitionstätigkeit	0,00	0,00	0	0	0	0	0	0	0	0	0,00	0,00
Einzahlung für Investitionstätigkeit	0,00	0,00	0	0	0	0	50.000	0	0	0	0,00	1.300.000,00
Auszahlungen für den Erwerb von immateriellen Vermögensgegenständen	0,00	0,00	0	0	0	0	0	0	0	0	0,00	0,00
Auszahlungen für den Erwerb von Grundstücken, Gebäuden und sonstigen unbeweglichen Vermögensgegenständen	0,00	0,00	0	0	0	0	0	0	0	0	0,00	0,00
Auszahlungen für Baumaßnahmen	0,00	0,00	30.000	50.000	0	0	50.000	0	0	0	0,00	1.630.000,00

Doppischer Doppelhaushalt 2019/ 2020 der Großen Kreisstadt Pirna

Ein- und Auszahlungsarten (anteilig bezogen auf den Teilfinanzhaushalt)	Ergebnis	übertragene	Ansatz	Ansatz	Verpflichtungs-		Ansatz	2021	2022	2023	bisher bereit gestellt (einschließlich Spalten 2+3)	Gesamtein-/ Gesamtaus- zahlungen
	2017	Ermäch- tigungen	2018	2019	2019	2020	2020	auf das Haushaltsjahr folgende Jahre				
	Euro											
	1	2	3	4	5	6	7	8	9	10	11	12
Auszahlungen für den Erwerb von übrigem Sachanlagevermögen	0,00	0,00	0	0	0	0	0	0	0	0	0,00	0,00
Auszahlungen für den Erwerb von Finanzanlagevermögen und von Wertpapieren des Umlaufvermögens	0,00	0,00	0	0	0	0	0	0	0	0	0,00	0,00
Auszahlungen für Investitionsförderungsmaßnahmen	0,00	0,00	0	0	0	0	0	0	0	0	0,00	0,00
Auszahlungen für sonstige Investitionen	0,00	0,00	0	0	0	0	0	0	0	0	0,00	0,00
Auszahlungen für Investitionstätigkeit	0,00	0,00	30.000	50.000	0	0	50.000	0	0	0	0,00	1.630.000,00
<b>Saldo (Einzahlungen aus Investitionstätigkeit ./. Auszahlungen für Investitionstätigkeit)</b>	<b>0,00</b>	<b>0,00</b>	<b>-30.000</b>	<b>-50.000</b>	<b>0</b>	<b>0</b>	<b>0</b>	<b>0</b>	<b>0</b>	<b>0</b>	<b>0</b>	<b>-330.000</b>
aus Vorjahren fortgeltende Verpflichtungsermächtigungen für die Maßnahme	X						0	0	0	0	X	
vorgesehene Verpflichtungsermächtigungen des Haushaltjahres für die Maßnahme							0	0	0	0		
Summe der Verpflichtungsermächtigungen für die Maßnahme							0	0	0	0		
davon voraussichtlich kreditfinanziert							0	0	0	0		
<b>Saldo (Einzahlungen aus Investitionstätigkeit ./. Auszahlungen aus Investitionstätigkeit)</b>	<b>0,00</b>	<b>0,00</b>	<b>-30.000</b>	<b>-50.000</b>	<b>0</b>	<b>0</b>	<b>0</b>	<b>0</b>	<b>0</b>	<b>0</b>	<b>0,00</b>	<b>-330.000,00</b>
<b>543110611 Brücke Einsteinstraße ü. Seidewitz</b>												
Einzahlungen aus Investitionszuwendungen	0,00	0,00	0	0	0	0	0	0	0	0	0,00	0,00
darunter: investive Schlüsselzuweisungen	0,00	0,00	0	0	0	0	0	0	0	0	0,00	0,00
Einzahlungen aus Investitionsbeiträgen und ähnlichen Entgelten für Investitionstätigkeit	0,00	0,00	0	0	0	0	0	0	0	0	0,00	0,00
Einzahlung aus der Veräußerung von immateriellen Vermögensgegenständen	0,00	0,00	0	0	0	0	0	0	0	0	0,00	0,00
Einzahlung aus der Veräußerung von Grundstücken, Gebäuden und sonstigen unbeweglichen Vermögensgegenständen	0,00	0,00	0	0	0	0	0	0	0	0	0,00	0,00
Einzahlung aus der Veräußerung von übrigem Sachanlagevermögen	0,00	0,00	0	0	0	0	0	0	0	0	0,00	0,00
Einzahlung aus der Veräußerung von Finanzanlagevermögen und von Wertpapieren des Umlaufvermögens	0,00	0,00	0	0	0	0	0	0	0	0	0,00	0,00
Einzahlung für sonstige Investitionstätigkeit	0,00	0,00	0	0	0	0	0	0	0	0	0,00	0,00
Einzahlung für Investitionstätigkeit	0,00	0,00	0	0	0	0	0	0	0	0	0,00	0,00
Auszahlungen für den Erwerb von immateriellen Vermögensgegenständen	0,00	0,00	0	0	0	0	0	0	0	0	0,00	0,00

Doppischer Doppelhaushalt 2019/ 2020 der Großen Kreisstadt Pirna

Ein- und Auszahlungsarten (anteilig bezogen auf den Teilfinanzhaushalt)	Ergebnis	übertragene Ermäch- tigungen	Ansatz	Ansatz	Verpflichtungs- ermächtigungen		Ansatz	2021	2022	2023	bisher bereit gestellt (einschließlich Spalten 2+3)	Gesamtein-/ Gesamtaus- zahlungen
	2017		2018	2019	2019	2020	2020	auf das Haushaltsjahr folgende Jahre				
	Euro											
	1	2	3	4	5	6	7	8	9	10	11	12
Auszahlungen für den Erwerb von Grundstücken, Gebäuden und sonstigen unbeweglichen Vermögensgegenständen	0,00	0,00	0	0	0	0	0	0	0	0	0,00	0,00
Auszahlungen für Baumaßnahmen	0,00	0,00	0	0	0	0	0	0	0	0	41.498,82	41.498,82
Auszahlungen für den Erwerb von übrigem Sachanlagevermögen	0,00	0,00	0	0	0	0	0	0	0	0	0,00	0,00
Auszahlungen für den Erwerb von Finanzanlagevermögen und von Wertpapieren des Umlaufvermögens	0,00	0,00	0	0	0	0	0	0	0	0	0,00	0,00
Auszahlungen für Investitionsförderungsmaßnahmen	0,00	0,00	0	0	0	0	0	0	0	0	0,00	0,00
Auszahlungen für sonstige Investitionen	0,00	0,00	0	0	0	0	0	0	0	0	0,00	0,00
Auszahlungen für Investitionstätigkeit	0,00	0,00	0	0	0	0	0	0	0	0	41.498,82	41.498,82
<b>Saldo (Einzahlungen aus Investitionstätigkeit ./. Auszahlungen für Investitionstätigkeit)</b>	<b>0,00</b>	<b>0,00</b>	<b>0</b>	<b>0</b>	<b>0</b>	<b>0</b>	<b>0</b>	<b>0</b>	<b>0</b>	<b>0</b>	<b>-41.499</b>	<b>-41.499</b>
aus Vorjahren fortgeltende Verpflichtungsermächtigungen für die Maßnahme	X						0	0	0	0	X	
vorgesehene Verpflichtungsermächtigungen des Haushaltjahres für die Maßnahme							0	0	0	0		
Summe der Verpflichtungsermächtigungen für die Maßnahme							0	0	0	0		
davon voraussichtlich kreditfinanziert							0	0	0	0		
<b>Saldo (Einzahlungen aus Investitionstätigkeit ./. Auszahlungen aus Investitionstätigkeit)</b>	<b>0,00</b>	<b>0,00</b>	<b>0</b>	<b>0</b>	<b>0</b>	<b>0</b>	<b>0</b>	<b>0</b>	<b>0</b>	<b>0</b>	<b>-41.498,82</b>	<b>-41.498,82</b>
<b>543110615 Kreisverkehr Ost - Adler-Apotheke</b>												
Einzahlungen aus Investitionszuwendungen	0,00	0,00	0	840.000	0	0	0	0	0	0	0,00	0,00
darunter: investive Schlüsselzuweisungen	0,00	0,00	0	0	0	0	0	0	0	0	0,00	0,00
Einzahlungen aus Investitionsbeiträgen und ähnlichen Entgelten für Investitionstätigkeit	0,00	0,00	0	0	0	0	0	0	0	0	0,00	0,00
Einzahlung aus der Veräußerung von immateriellen Vermögensgegenständen	0,00	0,00	0	0	0	0	0	0	0	0	0,00	0,00
Einzahlung aus der Veräußerung von Grundstücken, Gebäuden und sonstigen unbeweglichen Vermögensgegenständen	0,00	0,00	0	0	0	0	0	0	0	0	0,00	0,00
Einzahlung aus der Veräußerung von übrigem Sachanlagevermögen	0,00	0,00	0	0	0	0	0	0	0	0	0,00	0,00
Einzahlung aus der Veräußerung von Finanzanlagevermögen und von Wertpapieren des Umlaufvermögens	0,00	0,00	0	0	0	0	0	0	0	0	0,00	0,00

Doppischer Doppelhaushalt 2019/ 2020 der Großen Kreisstadt Pirna

Ein- und Auszahlungsarten (anteilig bezogen auf den Teilfinanzhaushalt)	Ergebnis	übertragene	Ansatz	Ansatz	Verpflichtungs-		Ansatz	2021	2022	2023	bisher bereit gestellt (einschließlich Spalten 2+3)	Gesamtein-/ Gesamtaus- zahlungen
	2017	Ermäch- tigungen	2018	2019	2019	2020	2020	auf das Haushaltsjahr folgende Jahre				
	Euro											
	1	2	3	4	5	6	7	8	9	10	11	12
Einzahlung für sonstige Investitionstätigkeit	0,00	0,00	0	0	0	0	0	0	0	0	0,00	0,00
Einzahlung für Investitionstätigkeit	0,00	0,00	0	840.000	0	0	0	0	0	0	0,00	0,00
Auszahlungen für den Erwerb von immateriellen Vermögensgegenständen	0,00	0,00	0	0	0	0	0	0	0	0	0,00	0,00
Auszahlungen für den Erwerb von Grundstücken, Gebäuden und sonstigen unbeweglichen Vermögensgegenständen	0,00	0,00	0	0	0	0	0	0	0	0	0,00	0,00
Auszahlungen für Baumaßnahmen	0,00	0,00	0	1.050.000	0	0	0	0	0	0	0,00	0,00
Auszahlungen für den Erwerb von übrigem Sachanlagevermögen	0,00	0,00	0	0	0	0	0	0	0	0	0,00	0,00
Auszahlungen für den Erwerb von Finanzanlagevermögen und von Wertpapieren des Umlaufvermögens	0,00	0,00	0	0	0	0	0	0	0	0	0,00	0,00
Auszahlungen für Investitionsförderungsmaßnahmen	0,00	0,00	0	0	0	0	0	0	0	0	0,00	0,00
Auszahlungen für sonstige Investitionen	0,00	0,00	0	0	0	0	0	0	0	0	0,00	0,00
Auszahlungen für Investitionstätigkeit	0,00	0,00	0	1.050.000	0	0	0	0	0	0	0,00	0,00
<b>Saldo (Einzahlungen aus Investitionstätigkeit ./. Auszahlungen für Investitionstätigkeit)</b>	<b>0,00</b>	<b>0,00</b>	<b>0</b>	<b>-210.000</b>	<b>0</b>	<b>0</b>	<b>0</b>	<b>0</b>	<b>0</b>	<b>0</b>	<b>0</b>	<b>0</b>
aus Vorjahren fortgeltende Verpflichtungsermächtigungen für die Maßnahme	X						0	0	0	0	X	
vorgesehene Verpflichtungsermächtigungen des Haushaltjahres für die Maßnahme							0	0	0	0		
Summe der Verpflichtungsermächtigungen für die Maßnahme							0	0	0	0		
davon voraussichtlich kreditfinanziert							0	0	0	0		
<b>Saldo (Einzahlungen aus Investitionstätigkeit ./. Auszahlungen aus Investitionstätigkeit)</b>	<b>0,00</b>	<b>0,00</b>	<b>0</b>	<b>-210.000</b>	<b>0</b>	<b>0</b>	<b>0</b>	<b>0</b>	<b>0</b>	<b>0</b>	<b>0,00</b>	<b>0,00</b>
<b>54311062 Struppener Straße</b>												
Einzahlungen aus Investitionszuwendungen	0,00	0,00	0	0	0	0	766.000	280.000	304.000	0	0,00	1.120.000,00
darunter: investive Schlüsselzuweisungen	0,00	0,00	0	0	0	0	150.000	0	0	0	0,00	224.000,00
Einzahlungen aus Investitionsbeiträgen und ähnlichen Entgelten für Investitionstätigkeit	0,00	0,00	0	0	0	0	0	0	0	0	0,00	0,00
Einzahlung aus der Veräußerung von immateriellen Vermögensgegenständen	0,00	0,00	0	0	0	0	0	0	0	0	0,00	0,00
Einzahlung aus der Veräußerung von Grundstücken, Gebäuden und sonstigen unbeweglichen Vermögensgegenständen	0,00	0,00	0	0	0	0	0	0	0	0	0,00	0,00

Doppischer Doppelhaushalt 2019/ 2020 der Großen Kreisstadt Pirna

Ein- und Auszahlungsarten (anteilig bezogen auf den Teilfinanzhaushalt)	Ergebnis	übertragene	Ansatz	Ansatz	Verpflichtungs-		Ansatz	2021	2022	2023	bisher bereit	Gesamtein-/ Gesamtaus-
	2017	Ermäch-	2018	2019	ermächtigungen		2020	auf das Haushaltsjahr folgende			gestellt	
		tigungen			2019	2020		Jahre			(einschließlich	
Euro												
	1	2	3	4	5	6	7	8	9	10	11	12
Einzahlung aus der Veräußerung von übrigem Sachanlagevermögen	0,00	0,00	0	0	0	0	0	0	0	0	0,00	0,00
Einzahlung aus der Veräußerung von Finanzanlagevermögen und von Wertpapieren des Umlaufvermögens	0,00	0,00	0	0	0	0	0	0	0	0	0,00	0,00
Einzahlung für sonstige Investitionstätigkeit	0,00	0,00	0	0	0	0	0	0	0	0	0,00	0,00
Einzahlung für Investitionstätigkeit	0,00	0,00	0	0	0	0	766.000	280.000	304.000	0	0,00	1.120.000,00
Auszahlungen für den Erwerb von immateriellen Vermögensgegenständen	0,00	0,00	0	0	0	0	0	0	0	0	0,00	0,00
Auszahlungen für den Erwerb von Grundstücken, Gebäuden und sonstigen unbeweglichen Vermögensgegenständen	0,00	0,00	0	0	0	0	0	0	0	0	0,00	0,00
Auszahlungen für Baumaßnahmen	0,00	0,00	65.000	100.000	770.000	350.000	770.000	350.000	380.000	0	74.827,66	1.359.827,66
Auszahlungen für den Erwerb von übrigem Sachanlagevermögen	0,00	0,00	0	0	0	0	0	0	0	0	0,00	0,00
Auszahlungen für den Erwerb von Finanzanlagevermögen und von Wertpapieren des Umlaufvermögens	0,00	0,00	0	0	0	0	0	0	0	0	0,00	0,00
Auszahlungen für Investitionsförderungsmaßnahmen	0,00	0,00	0	0	0	0	0	0	0	0	0,00	0,00
Auszahlungen für sonstige Investitionen	0,00	0,00	0	0	0	0	0	0	0	0	0,00	0,00
Auszahlungen für Investitionstätigkeit	0,00	0,00	65.000	100.000	770.000	350.000	770.000	350.000	380.000	0	74.827,66	1.359.827,66
<b>Saldo (Einzahlungen aus Investitionstätigkeit ./.</b> <b>Auszahlungen für Investitionstätigkeit)</b>	<b>0,00</b>	<b>0,00</b>	<b>-65.000</b>	<b>-100.000</b>	<b>-770.000</b>	<b>-350.000</b>	<b>-4.000</b>	<b>-70.000</b>	<b>-76.000</b>	<b>0</b>	<b>-74.828</b>	<b>-239.828</b>
aus Vorjahren fortgeltende Verpflichtungsermächtigungen für die Maßnahme	X						0	0	0	0	X	
vorgesehene Verpflichtungsermächtigungen des Haushaltjahres für die Maßnahme							770.000	0	0	0		
Summe der Verpflichtungsermächtigungen für die Maßnahme							770.000	0	0	0		
davon voraussichtlich kreditfinanziert							4.000	0	0	0		
<b>Saldo (Einzahlungen aus Investitionstätigkeit ./.</b> <b>Auszahlungen aus Investitionstätigkeit)</b>	<b>0,00</b>	<b>0,00</b>	<b>-65.000</b>	<b>-100.000</b>	<b>-770.000</b>	<b>-350.000</b>	<b>-4.000</b>	<b>-70.000</b>	<b>-76.000</b>	<b>0</b>	<b>-74.827,66</b>	<b>-239.827,66</b>
<b>54311100001 Lichtsignalanlage LED (Dresdner Straße/Fabrikstraße)</b>												
Einzahlungen aus Investitionszuwendungen	0,00	0,00	0	0	0	0	20.000	0	0	0	0,00	0,00
darunter: investive Schlüsselzuweisungen	0,00	0,00	0	0	0	0	20.000	0	0	0	0,00	0,00
Einzahlungen aus Investitionsbeiträgen und ähnlichen Entgelten für Investitionstätigkeit	0,00	0,00	0	0	0	0	0	0	0	0	0,00	0,00

Doppischer Doppelhaushalt 2019/ 2020 der Großen Kreisstadt Pirna

Ein- und Auszahlungsarten (anteilig bezogen auf den Teilfinanzhaushalt)	Ergebnis	übertragene Ermächtigungen	Ansatz	Ansatz	Verpflichtungsermächtigungen		Ansatz	2021	2022	2023	bisher bereitgestellt (einschließlich Spalten 2+3)	Gesamtein-/Gesamtauszahlungen
	2017		2018	2019	2019	2020	2020	auf das Haushaltsjahr folgende Jahre				
	Euro											
	1	2	3	4	5	6	7	8	9	10	11	12
Einzahlung aus der Veräußerung von immateriellen Vermögensgegenständen	0,00	0,00	0	0	0	0	0	0	0	0	0,00	0,00
Einzahlung aus der Veräußerung von Grundstücken, Gebäuden und sonstigen unbeweglichen Vermögensgegenständen	0,00	0,00	0	0	0	0	0	0	0	0	0,00	0,00
Einzahlung aus der Veräußerung von übrigem Sachanlagevermögen	0,00	0,00	0	0	0	0	0	0	0	0	0,00	0,00
Einzahlung aus der Veräußerung von Finanzanlagevermögen und von Wertpapieren des Umlaufvermögens	0,00	0,00	0	0	0	0	0	0	0	0	0,00	0,00
Einzahlung für sonstige Investitionstätigkeit	0,00	0,00	0	0	0	0	0	0	0	0	0,00	0,00
Einzahlung für Investitionstätigkeit	0,00	0,00	0	0	0	0	20.000	0	0	0	0,00	0,00
Auszahlungen für den Erwerb von immateriellen Vermögensgegenständen	0,00	0,00	0	0	0	0	0	0	0	0	0,00	0,00
Auszahlungen für den Erwerb von Grundstücken, Gebäuden und sonstigen unbeweglichen Vermögensgegenständen	0,00	0,00	0	0	0	0	0	0	0	0	0,00	0,00
Auszahlungen für Baumaßnahmen	0,00	0,00	0	0	0	0	20.000	0	0	0	0,00	0,00
Auszahlungen für den Erwerb von übrigem Sachanlagevermögen	0,00	0,00	0	0	0	0	0	0	0	0	0,00	0,00
Auszahlungen für den Erwerb von Finanzanlagevermögen und von Wertpapieren des Umlaufvermögens	0,00	0,00	0	0	0	0	0	0	0	0	0,00	0,00
Auszahlungen für Investitionsförderungsmaßnahmen	0,00	0,00	0	0	0	0	0	0	0	0	0,00	0,00
Auszahlungen für sonstige Investitionen	0,00	0,00	0	0	0	0	0	0	0	0	0,00	0,00
Auszahlungen für Investitionstätigkeit	0,00	0,00	0	0	0	0	20.000	0	0	0	0,00	0,00
<b>Saldo (Einzahlungen aus Investitionstätigkeit ./.</b> <b>Auszahlungen für Investitionstätigkeit)</b>	<b>0,00</b>	<b>0,00</b>	<b>0</b>	<b>0</b>	<b>0</b>	<b>0</b>	<b>0</b>	<b>0</b>	<b>0</b>	<b>0</b>	<b>0</b>	<b>0</b>
aus Vorjahren fortgeltende Verpflichtungsermächtigungen für die Maßnahme	X						0	0	0	0	X	
vorgesehene Verpflichtungsermächtigungen des Haushaltjahres für die Maßnahme							0	0	0	0		
Summe der Verpflichtungsermächtigungen für die Maßnahme							0	0	0	0		
davon voraussichtlich kreditfinanziert							0	0	0	0		
<b>Saldo (Einzahlungen aus Investitionstätigkeit ./.</b> <b>Auszahlungen aus Investitionstätigkeit)</b>	<b>0,00</b>	<b>0,00</b>	<b>0</b>	<b>0</b>	<b>0</b>	<b>0</b>	<b>0</b>	<b>0</b>	<b>0</b>	<b>0</b>	<b>0,00</b>	<b>0,00</b>
<b>5431120 Radweg Äußere Pillnitzer Str.</b>												

Doppischer Doppelhaushalt 2019/ 2020 der Großen Kreisstadt Pirna

Ein- und Auszahlungsarten (anteilig bezogen auf den Teilfinanzhaushalt)	Ergebnis	übertragene Ermächtigungen	Ansatz	Ansatz	Verpflichtungs-ermächtigungen		Ansatz	2021	2022	2023	bisher bereit gestellt (einschließlich Spalten 2+3)	Gesamtein-/Gesamtauszahlungen
	2017		2018	2019	2019	2020	2020	auf das Haushaltsjahr folgende Jahre				
	Euro											
	1	2	3	4	5	6	7	8	9	10	11	12
Einzahlungen aus Investitionszuwendungen	5.600,00	0,00	0	0	0	0	0	0	0	0	0,00	0,00
darunter: investive Schlüsselzuweisungen	0,00	0,00	0	0	0	0	0	0	0	0	0,00	0,00
Einzahlungen aus Investitionsbeiträgen und ähnlichen Entgelten für Investitionstätigkeit	0,00	0,00	0	0	0	0	0	0	0	0	0,00	0,00
Einzahlung aus der Veräußerung von immateriellen Vermögensgegenständen	0,00	0,00	0	0	0	0	0	0	0	0	0,00	0,00
Einzahlung aus der Veräußerung von Grundstücken, Gebäuden und sonstigen unbeweglichen Vermögensgegenständen	0,00	0,00	0	0	0	0	0	0	0	0	0,00	0,00
Einzahlung aus der Veräußerung von übrigem Sachanlagevermögen	0,00	0,00	0	0	0	0	0	0	0	0	0,00	0,00
Einzahlung aus der Veräußerung von Finanzanlagevermögen und von Wertpapieren des Umlaufvermögens	0,00	0,00	0	0	0	0	0	0	0	0	0,00	0,00
Einzahlung für sonstige Investitionstätigkeit	0,00	0,00	0	0	0	0	0	0	0	0	0,00	0,00
Einzahlung für Investitionstätigkeit	5.600,00	0,00	0	0	0	0	0	0	0	0	0,00	0,00
Auszahlungen für den Erwerb von immateriellen Vermögensgegenständen	0,00	0,00	0	0	0	0	0	0	0	0	0,00	0,00
Auszahlungen für den Erwerb von Grundstücken, Gebäuden und sonstigen unbeweglichen Vermögensgegenständen	0,00	0,00	0	0	0	0	0	0	0	0	0,00	0,00
Auszahlungen für Baumaßnahmen	6.886,41	66.683,70	0	0	0	0	0	0	120	0	0,00	0,00
Auszahlungen für den Erwerb von übrigem Sachanlagevermögen	0,00	0,00	0	0	0	0	0	0	0	0	0,00	0,00
Auszahlungen für den Erwerb von Finanzanlagevermögen und von Wertpapieren des Umlaufvermögens	0,00	0,00	0	0	0	0	0	0	0	0	0,00	0,00
Auszahlungen für Investitionsförderungsmaßnahmen	0,00	0,00	0	0	0	0	0	0	0	0	0,00	0,00
Auszahlungen für sonstige Investitionen	0,00	0,00	0	0	0	0	0	0	0	0	0,00	0,00
Auszahlungen für Investitionstätigkeit	6.886,41	66.683,70	0	0	0	0	0	0	120	0	0,00	0,00
<b>Saldo (Einzahlungen aus Investitionstätigkeit ./. Auszahlungen für Investitionstätigkeit)</b>	<b>-1.286,41</b>	<b>-66.683,70</b>	<b>0</b>	<b>0</b>	<b>0</b>	<b>0</b>	<b>0</b>	<b>0</b>	<b>-120</b>	<b>0</b>	<b>0</b>	<b>0</b>



Doppischer Doppelhaushalt 2019/ 2020 der Großen Kreisstadt Pirna

Ein- und Auszahlungsarten (anteilig bezogen auf den Teilfinanzhaushalt)	Ergebnis	übertragene	Ansatz	Ansatz	Verpflichtungs-		Ansatz	2021	2022	2023	bisher bereit gestellt (einschließlich Spalten 2+3)	Gesamtein-/ Gesamtaus- zahlungen
	2017	Ermäch- tigungen	2018	2019	2019	2020	2020	auf das Haushaltsjahr folgende Jahre				
	Euro											
	1	2	3	4	5	6	7	8	9	10	11	12
aus Vorjahren fortgeltende Verpflichtungsermächtigungen für die Maßnahme							0	0	0	0		
vorgesehene Verpflichtungsermächtigungen des Haushaltsjahres für die Maßnahme							0	0	0	0		
Summe der Verpflichtungsermächtigungen für die Maßnahme							0	0	0	0		
davon voraussichtlich kreditfinanziert							0	0	0	0		
<b>Saldo (Einzahlungen aus Investitionstätigkeit ./. Auszahlungen aus Investitionstätigkeit)</b>	<b>-1.286,41</b>	<b>-66.683,70</b>	<b>0</b>	<b>0</b>	<b>0</b>	<b>0</b>	<b>0</b>	<b>0</b>	<b>-120</b>	<b>0</b>	<b>0,00</b>	<b>0,00</b>
<b>54311214001 Beleuchtung Fußgängerüberweg Lohmener Straße</b>												
Einzahlungen aus Investitionszuwendungen	0,00	0,00	0	0	0	0	0	0	0	0	0,00	0,00
darunter: investive Schlüsselzuweisungen	0,00	0,00	0	0	0	0	0	0	0	0	0,00	0,00
Einzahlungen aus Investitionsbeiträgen und ähnlichen Entgelten für Investitionstätigkeit	0,00	0,00	0	0	0	0	0	0	0	0	0,00	0,00
Einzahlung aus der Veräußerung von immateriellen Vermögensgegenständen	0,00	0,00	0	0	0	0	0	0	0	0	0,00	0,00
Einzahlung aus der Veräußerung von Grundstücken, Gebäuden und sonstigen unbeweglichen Vermögensgegenständen	0,00	0,00	0	0	0	0	0	0	0	0	0,00	0,00
Einzahlung aus der Veräußerung von übrigem Sachanlagevermögen	0,00	0,00	0	0	0	0	0	0	0	0	0,00	0,00
Einzahlung aus der Veräußerung von Finanzanlagevermögen und von Wertpapieren des Umlaufvermögens	0,00	0,00	0	0	0	0	0	0	0	0	0,00	0,00
Einzahlung für sonstige Investitionstätigkeit	0,00	0,00	0	0	0	0	0	0	0	0	0,00	0,00
Einzahlung für Investitionstätigkeit	0,00	0,00	0	0	0	0	0	0	0	0	0,00	0,00
Auszahlungen für den Erwerb von immateriellen Vermögensgegenständen	0,00	0,00	0	0	0	0	0	0	0	0	0,00	0,00
Auszahlungen für den Erwerb von Grundstücken, Gebäuden und sonstigen unbeweglichen Vermögensgegenständen	0,00	0,00	0	0	0	0	0	0	0	0	0,00	0,00
Auszahlungen für Baumaßnahmen	0,00	0,00	0	10.000	0	0	0	0	0	0	0,00	0,00
Auszahlungen für den Erwerb von übrigem Sachanlagevermögen	0,00	0,00	0	0	0	0	0	0	0	0	0,00	0,00
Auszahlungen für den Erwerb von Finanzanlagevermögen und von Wertpapieren des Umlaufvermögens	0,00	0,00	0	0	0	0	0	0	0	0	0,00	0,00

Doppischer Doppelhaushalt 2019/ 2020 der Großen Kreisstadt Pirna

Ein- und Auszahlungsarten (anteilig bezogen auf den Teilfinanzhaushalt)	Ergebnis	übertragene Ermächtigungen	Ansatz	Ansatz	Verpflichtungsermächtigungen		Ansatz	2021	2022	2023	bisher bereitgestellt (einschließlich Spalten 2+3)	Gesamtein-/Gesamtauszahlungen
	2017		2018	2019	2019	2020	2020	auf das Haushaltsjahr folgende Jahre				
	1	2	3	4	5	6	7	8	9	10	11	12
	Euro											
Auszahlungen für Investitionsförderungsmaßnahmen	0,00	0,00	0	0	0	0	0	0	0	0	0,00	0,00
Auszahlungen für sonstige Investitionen	0,00	0,00	0	0	0	0	0	0	0	0	0,00	0,00
Auszahlungen für Investitionstätigkeit	0,00	0,00	0	10.000	0	0	0	0	0	0	0,00	0,00
<b>Saldo (Einzahlungen aus Investitionstätigkeit ./. Auszahlungen für Investitionstätigkeit)</b>	<b>0,00</b>	<b>0,00</b>	<b>0</b>	<b>-10.000</b>	<b>0</b>	<b>0</b>	<b>0</b>	<b>0</b>	<b>0</b>	<b>0</b>	<b>0</b>	<b>0</b>
aus Vorjahren fortgeltende Verpflichtungsermächtigungen für die Maßnahme	X						0	0	0	0	X	
vorgesehene Verpflichtungsermächtigungen des Haushaltjahres für die Maßnahme							0	0	0	0		
Summe der Verpflichtungsermächtigungen für die Maßnahme							0	0	0	0		
davon voraussichtlich kreditfinanziert							0	0	0	0		
<b>Saldo (Einzahlungen aus Investitionstätigkeit ./. Auszahlungen aus Investitionstätigkeit)</b>	<b>0,00</b>	<b>0,00</b>	<b>0</b>	<b>-10.000</b>	<b>0</b>	<b>0</b>	<b>0</b>	<b>0</b>	<b>0</b>	<b>0</b>	<b>0,00</b>	<b>0,00</b>
<b>54311214002 Lichtsignalanlage LED /Lohmener Straße/Basteistraße/Wehlerer Straße)</b>												
Einzahlungen aus Investitionszuwendungen	0,00	0,00	0	0	0	0	0	0	0	0	0,00	0,00
darunter: investive Schlüsselzuweisungen	0,00	0,00	0	0	0	0	0	0	0	0	0,00	0,00
Einzahlungen aus Investitionsbeiträgen und ähnlichen Entgelten für Investitionstätigkeit	0,00	0,00	0	0	0	0	0	0	0	0	0,00	0,00
Einzahlung aus der Veräußerung von immateriellen Vermögensgegenständen	0,00	0,00	0	0	0	0	0	0	0	0	0,00	0,00
Einzahlung aus der Veräußerung von Grundstücken, Gebäuden und sonstigen unbeweglichen Vermögensgegenständen	0,00	0,00	0	0	0	0	0	0	0	0	0,00	0,00
Einzahlung aus der Veräußerung von übrigem Sachanlagevermögen	0,00	0,00	0	0	0	0	0	0	0	0	0,00	0,00
Einzahlung aus der Veräußerung von Finanzanlagevermögen und von Wertpapieren des Umlaufvermögens	0,00	0,00	0	0	0	0	0	0	0	0	0,00	0,00
Einzahlung für sonstige Investitionstätigkeit	0,00	0,00	0	0	0	0	0	0	0	0	0,00	0,00
Einzahlung für Investitionstätigkeit	0,00	0,00	0	0	0	0	0	0	0	0	0,00	0,00
Auszahlungen für den Erwerb von immateriellen Vermögensgegenständen	0,00	0,00	0	0	0	0	0	0	0	0	0,00	0,00
Auszahlungen für den Erwerb von Grundstücken, Gebäuden und sonstigen unbeweglichen Vermögensgegenständen	0,00	0,00	0	0	0	0	0	0	0	0	0,00	0,00

Doppischer Doppelhaushalt 2019/ 2020 der Großen Kreisstadt Pirna

Ein- und Auszahlungsarten (anteilig bezogen auf den Teilfinanzhaushalt)	Ergebnis	übertragene Ermäch- tigungen	Ansatz	Ansatz	Verpflichtungs- ermächtigungen		Ansatz	2021	2022	2023	bisher bereit gestellt (einschließlich Spalten 2+3)	Gesamtein-/ Gesamtaus- zahlungen
	2017		2018	2019	2019	2020	2020	auf das Haushaltsjahr folgende Jahre				
	1	2	3	4	5	6	7	8	9	10	11	12
	Euro											
Auszahlungen für Baumaßnahmen	0,00	0,00	0	20.000	0	0	0	0	0	0	0,00	0,00
Auszahlungen für den Erwerb von übrigem Sachanlagevermögen	0,00	0,00	0	0	0	0	0	0	0	0	0,00	0,00
Auszahlungen für den Erwerb von Finanzanlagevermögen und von Wertpapieren des Umlaufvermögens	0,00	0,00	0	0	0	0	0	0	0	0	0,00	0,00
Auszahlungen für Investitionsförderungsmaßnahmen	0,00	0,00	0	0	0	0	0	0	0	0	0,00	0,00
Auszahlungen für sonstige Investitionen	0,00	0,00	0	0	0	0	0	0	0	0	0,00	0,00
Auszahlungen für Investitionstätigkeit	0,00	0,00	0	20.000	0	0	0	0	0	0	0,00	0,00
<b>Saldo (Einzahlungen aus Investitionstätigkeit ./. Auszahlungen für Investitionstätigkeit)</b>	<b>0,00</b>	<b>0,00</b>	<b>0</b>	<b>-20.000</b>	<b>0</b>	<b>0</b>	<b>0</b>	<b>0</b>	<b>0</b>	<b>0</b>	<b>0</b>	<b>0</b>
aus Vorjahren fortgeltende Verpflichtungsermächtigungen für die Maßnahme	X						0	0	0	0	X	
vorgesehene Verpflichtungsermächtigungen des Haushaltjahres für die Maßnahme							0	0	0	0		
Summe der Verpflichtungsermächtigungen für die Maßnahme							0	0	0	0		
davon voraussichtlich kreditfinanziert							0	0	0	0		
<b>Saldo (Einzahlungen aus Investitionstätigkeit ./. Auszahlungen aus Investitionstätigkeit)</b>	<b>0,00</b>	<b>0,00</b>	<b>0</b>	<b>-20.000</b>	<b>0</b>	<b>0</b>	<b>0</b>	<b>0</b>	<b>0</b>	<b>0</b>	<b>0,00</b>	<b>0,00</b>
<b>54311221001 Beleuchtung Fußgängerüberweg Zehistaer Straße (Kreisverkehr)</b>												
Einzahlungen aus Investitionszuwendungen	0,00	0,00	0	0	0	0	0	0	0	0	0,00	0,00
darunter: investive Schlüsselzuweisungen	0,00	0,00	0	0	0	0	0	0	0	0	0,00	0,00
Einzahlungen aus Investitionsbeiträgen und ähnlichen Entgelten für Investitionstätigkeit	0,00	0,00	0	0	0	0	0	0	0	0	0,00	0,00
Einzahlung aus der Veräußerung von immateriellen Vermögensgegenständen	0,00	0,00	0	0	0	0	0	0	0	0	0,00	0,00
Einzahlung aus der Veräußerung von Grundstücken, Gebäuden und sonstigen unbeweglichen Vermögensgegenständen	0,00	0,00	0	0	0	0	0	0	0	0	0,00	0,00
Einzahlung aus der Veräußerung von übrigem Sachanlagevermögen	0,00	0,00	0	0	0	0	0	0	0	0	0,00	0,00
Einzahlung aus der Veräußerung von Finanzanlagevermögen und von Wertpapieren des Umlaufvermögens	0,00	0,00	0	0	0	0	0	0	0	0	0,00	0,00
Einzahlung für sonstige Investitionstätigkeit	0,00	0,00	0	0	0	0	0	0	0	0	0,00	0,00
Einzahlung für Investitionstätigkeit	0,00	0,00	0	0	0	0	0	0	0	0	0,00	0,00

Doppischer Doppelhaushalt 2019/ 2020 der Großen Kreisstadt Pirna

Ein- und Auszahlungsarten (anteilig bezogen auf den Teilfinanzhaushalt)	Ergebnis	übertragene Ermäch- tigungen	Ansatz	Ansatz	Verpflichtungs- ermächtigungen		Ansatz	2021	2022	2023	bisher bereit gestellt (einschließlich Spalten 2+3)	Gesamtein-/ Gesamtaus- zahlungen
	2017		2018	2019	2019	2020	2020	auf das Haushaltsjahr folgende Jahre				
	Euro											
	1	2	3	4	5	6	7	8	9	10	11	12
Auszahlungen für den Erwerb von immateriellen Vermögensgegenständen	0,00	0,00	0	0	0	0	0	0	0	0	0,00	0,00
Auszahlungen für den Erwerb von Grundstücken, Gebäuden und sonstigen unbeweglichen Vermögensgegenständen	0,00	0,00	0	0	0	0	0	0	0	0	0,00	0,00
Auszahlungen für Baumaßnahmen	0,00	0,00	0	30.000	0	0	0	0	0	0	0,00	0,00
Auszahlungen für den Erwerb von übrigem Sachanlagevermögen	0,00	0,00	0	0	0	0	0	0	0	0	0,00	0,00
Auszahlungen für den Erwerb von Finanzanlagevermögen und von Wertpapieren des Umlaufvermögens	0,00	0,00	0	0	0	0	0	0	0	0	0,00	0,00
Auszahlungen für Investitionsförderungsmaßnahmen	0,00	0,00	0	0	0	0	0	0	0	0	0,00	0,00
Auszahlungen für sonstige Investitionen	0,00	0,00	0	0	0	0	0	0	0	0	0,00	0,00
Auszahlungen für Investitionstätigkeit	0,00	0,00	0	30.000	0	0	0	0	0	0	0,00	0,00
<b>Saldo (Einzahlungen aus Investitionstätigkeit ./.</b> <b>Auszahlungen für Investitionstätigkeit)</b>	<b>0,00</b>	<b>0,00</b>	<b>0</b>	<b>-30.000</b>	<b>0</b>	<b>0</b>	<b>0</b>	<b>0</b>	<b>0</b>	<b>0</b>	<b>0</b>	<b>0</b>
aus Vorjahren fortgeltende Verpflichtungsermächtigungen für die Maßnahme	X						0	0	0	0	X	
vorgesehene Verpflichtungsermächtigungen des Haushaltjahres für die Maßnahme							0	0	0	0		
Summe der Verpflichtungsermächtigungen für die Maßnahme							0	0	0	0		
davon voraussichtlich kreditfinanziert							0	0	0	0		
<b>Saldo (Einzahlungen aus Investitionstätigkeit ./.</b> <b>Auszahlungen aus Investitionstätigkeit)</b>	<b>0,00</b>	<b>0,00</b>	<b>0</b>	<b>-30.000</b>	<b>0</b>	<b>0</b>	<b>0</b>	<b>0</b>	<b>0</b>	<b>0</b>	<b>0,00</b>	<b>0,00</b>
<b>54311221002 Zehistaer Straße/Liebstädter Straße - Rückzahlung Straßenbaubeiträge</b>												
Einzahlungen aus Investitionszuwendungen	0,00	0,00	0	0	0	0	0	0	0	0	0,00	0,00
darunter: investive Schlüsselzuweisungen	0,00	0,00	0	0	0	0	0	0	0	0	0,00	0,00
Einzahlungen aus Investitionsbeiträgen und ähnlichen Entgelten für Investitionstätigkeit	0,00	0,00	0	0	0	0	0	0	0	0	0,00	0,00
Einzahlung aus der Veräußerung von immateriellen Vermögensgegenständen	0,00	0,00	0	0	0	0	0	0	0	0	0,00	0,00
Einzahlung aus der Veräußerung von Grundstücken, Gebäuden und sonstigen unbeweglichen Vermögensgegenständen	0,00	0,00	0	0	0	0	0	0	0	0	0,00	0,00
Einzahlung aus der Veräußerung von übrigem Sachanlagevermögen	0,00	0,00	0	0	0	0	0	0	0	0	0,00	0,00

Doppischer Doppelhaushalt 2019/ 2020 der Großen Kreisstadt Pirna

Ein- und Auszahlungsarten (anteilig bezogen auf den Teilfinanzhaushalt)	Ergebnis	übertragene Ermäch- tigungen	Ansatz	Ansatz	Verpflichtungs- ermächtigungen		Ansatz	2021	2022	2023	bisher bereit gestellt (einschließlich Spalten 2+3)	Gesamtein-/ Gesamtaus- zahlungen
	2017		2018	2019	2019	2020	2020	auf das Haushaltsjahr folgende Jahre				
	Euro											
	1	2	3	4	5	6	7	8	9	10	11	12
Einzahlung aus der Veräußerung von Finanzanlagevermögen und von Wertpapieren des Umlaufvermögens	0,00	0,00	0	0	0	0	0	0	0	0	0,00	0,00
Einzahlung für sonstige Investitionstätigkeit	0,00	0,00	0	0	0	0	0	0	0	0	0,00	0,00
Einzahlung für Investitionstätigkeit	0,00	0,00	0	0	0	0	0	0	0	0	0,00	0,00
Auszahlungen für den Erwerb von immateriellen Vermögensgegenständen	0,00	0,00	0	0	0	0	0	0	0	0	0,00	0,00
Auszahlungen für den Erwerb von Grundstücken, Gebäuden und sonstigen unbeweglichen Vermögensgegenständen	0,00	0,00	0	0	0	0	0	0	0	0	0,00	0,00
Auszahlungen für Baumaßnahmen	0,00	0,00	0	0	0	0	0	0	0	0	0,00	0,00
Auszahlungen für den Erwerb von übrigem Sachanlagevermögen	0,00	0,00	0	0	0	0	0	0	0	0	0,00	0,00
Auszahlungen für den Erwerb von Finanzanlagevermögen und von Wertpapieren des Umlaufvermögens	0,00	0,00	0	0	0	0	0	0	0	0	0,00	0,00
Auszahlungen für Investitionsförderungsmaßnahmen	0,00	0,00	0	172.260	0	0	0	0	0	0	0,00	0,00
Auszahlungen für sonstige Investitionen	0,00	0,00	0	0	0	0	0	0	0	0	0,00	0,00
Auszahlungen für Investitionstätigkeit	0,00	0,00	0	172.260	0	0	0	0	0	0	0,00	0,00
<b>Saldo (Einzahlungen aus Investitionstätigkeit ./. Auszahlungen für Investitionstätigkeit)</b>	<b>0,00</b>	<b>0,00</b>	<b>0</b>	<b>-172.260</b>	<b>0</b>	<b>0</b>	<b>0</b>	<b>0</b>	<b>0</b>	<b>0</b>	<b>0</b>	<b>0</b>
aus Vorjahren fortgeltende Verpflichtungsermächtigungen für die Maßnahme	X						0	0	0	0	X	
vorgesehene Verpflichtungsermächtigungen des Haushaltjahres für die Maßnahme							0	0	0	0		
Summe der Verpflichtungsermächtigungen für die Maßnahme							0	0	0	0		
davon voraussichtlich kreditfinanziert							0	0	0	0		
<b>Saldo (Einzahlungen aus Investitionstätigkeit ./. Auszahlungen aus Investitionstätigkeit)</b>	<b>0,00</b>	<b>0,00</b>	<b>0</b>	<b>-172.260</b>	<b>0</b>	<b>0</b>	<b>0</b>	<b>0</b>	<b>0</b>	<b>0</b>	<b>0,00</b>	<b>0,00</b>
<b>5431130 Cottaer Straße (Dorfplatz)</b>												
Einzahlungen aus Investitionszuwendungen	0,00	0,00	0	0	0	0	245.000	325.000	0	0	0,00	534.400,00
darunter: investive Schlüsselzuweisungen	0,00	0,00	0	0	0	0	120.000	0	0	0	0,00	176.400,00
Einzahlungen aus Investitionsbeiträgen und ähnlichen Entgelten für Investitionstätigkeit	0,00	0,00	0	0	0	0	0	0	0	0	0,00	0,00
Einzahlung aus der Veräußerung von immateriellen Vermögensgegenständen	0,00	0,00	0	0	0	0	0	0	0	0	0,00	0,00

Doppischer Doppelhaushalt 2019/ 2020 der Großen Kreisstadt Pirna

Ein- und Auszahlungsarten (anteilig bezogen auf den Teilfinanzhaushalt)	Ergebnis	übertragene	Ansatz	Ansatz	Verpflichtungs-		Ansatz	2021	2022	2023	bisher bereit gestellt (einschließlich Spalten 2+3)	Gesamtein-/ Gesamtaus- zahlungen
	2017	Ermäch- tigungen	2018	2019	2019	2020	2020	auf das Haushaltsjahr folgende Jahre				
	Euro											
	1	2	3	4	5	6	7	8	9	10	11	12
Einzahlung aus der Veräußerung von Grundstücken, Gebäuden und sonstigen unbeweglichen Vermögensgegenständen	0,00	0,00	0	0	0	0	0	0	0	0	0,00	0,00
Einzahlung aus der Veräußerung von übrigem Sachanlagevermögen	0,00	0,00	0	0	0	0	0	0	0	0	0,00	0,00
Einzahlung aus der Veräußerung von Finanzanlagevermögen und von Wertpapieren des Umlaufvermögens	0,00	0,00	0	0	0	0	0	0	0	0	0,00	0,00
Einzahlung für sonstige Investitionstätigkeit	0,00	0,00	0	0	0	0	0	0	0	0	0,00	0,00
Einzahlung für Investitionstätigkeit	0,00	0,00	0	0	0	0	245.000	325.000	0	0	0,00	534.400,00
Auszahlungen für den Erwerb von immateriellen Vermögensgegenständen	0,00	0,00	0	0	0	0	0	0	0	0	0,00	0,00
Auszahlungen für den Erwerb von Grundstücken, Gebäuden und sonstigen unbeweglichen Vermögensgegenständen	0,00	0,00	0	0	0	0	0	0	0	0	0,00	0,00
Auszahlungen für Baumaßnahmen	0,00	0,00	50.000	50.000	250.000	450.000	250.000	450.000	0	0	0,00	715.920,00
Auszahlungen für den Erwerb von übrigem Sachanlagevermögen	0,00	0,00	0	0	0	0	0	0	0	0	0,00	0,00
Auszahlungen für den Erwerb von Finanzanlagevermögen und von Wertpapieren des Umlaufvermögens	0,00	0,00	0	0	0	0	0	0	0	0	0,00	0,00
Auszahlungen für Investitionsförderungsmaßnahmen	0,00	0,00	0	0	0	0	0	0	0	0	0,00	0,00
Auszahlungen für sonstige Investitionen	0,00	0,00	0	0	0	0	0	0	0	0	0,00	0,00
Auszahlungen für Investitionstätigkeit	0,00	0,00	50.000	50.000	250.000	450.000	250.000	450.000	0	0	0,00	715.920,00
<b>Saldo (Einzahlungen aus Investitionstätigkeit ./. Auszahlungen für Investitionstätigkeit)</b>	<b>0,00</b>	<b>0,00</b>	<b>-50.000</b>	<b>-50.000</b>	<b>-250.000</b>	<b>-450.000</b>	<b>-5.000</b>	<b>-125.000</b>	<b>0</b>	<b>0</b>	<b>0</b>	<b>-181.520</b>
aus Vorjahren fortgeltende Verpflichtungsermächtigungen für die Maßnahme	X						0	0	0	0	X	
vorgesehene Verpflichtungsermächtigungen des Haushaltjahres für die Maßnahme							250.000	450.000	0	0		
Summe der Verpflichtungsermächtigungen für die Maßnahme							250.000	450.000	0	0		
davon voraussichtlich kreditfinanziert							5.000	125.000	0	0		
<b>Saldo (Einzahlungen aus Investitionstätigkeit ./. Auszahlungen aus Investitionstätigkeit)</b>	<b>0,00</b>	<b>0,00</b>	<b>-50.000</b>	<b>-50.000</b>	<b>-250.000</b>	<b>-450.000</b>	<b>-5.000</b>	<b>-125.000</b>	<b>0</b>	<b>0</b>	<b>0,00</b>	<b>-181.520,00</b>
<b>5431164 Querungshilfen auf Staatsstraßen</b>												
Einzahlungen aus Investitionszuwendungen	0,00	0,00	0	0	0	0	0	0	0	0	0,00	0,00
darunter: investive Schlüsselzuweisungen	0,00	0,00	0	0	0	0	0	0	0	0	0,00	0,00

Doppischer Doppelhaushalt 2019/ 2020 der Großen Kreisstadt Pirna

Ein- und Auszahlungsarten (anteilig bezogen auf den Teilfinanzhaushalt)	Ergebnis	übertragene	Ansatz	Ansatz	Verpflichtungs-		Ansatz	2021	2022	2023	bisher bereit gestellt (einschließlich Spalten 2+3)	Gesamtein-/ Gesamtaus- zahlungen
	2017	Ermäch- tigungen	2018	2019	2019	2020	2020	auf das Haushaltsjahr folgende Jahre				
	Euro											
	1	2	3	4	5	6	7	8	9	10	11	12
Einzahlungen aus Investitionsbeiträgen und ähnlichen Entgelten für Investitionstätigkeit	0,00	0,00	0	0	0	0	0	0	0	0	0,00	0,00
Einzahlung aus der Veräußerung von immateriellen Vermögensgegenständen	0,00	0,00	0	0	0	0	0	0	0	0	0,00	0,00
Einzahlung aus der Veräußerung von Grundstücken, Gebäuden und sonstigen unbeweglichen Vermögensgegenständen	0,00	0,00	0	0	0	0	0	0	0	0	0,00	0,00
Einzahlung aus der Veräußerung von übrigem Sachanlagevermögen	0,00	0,00	0	0	0	0	0	0	0	0	0,00	0,00
Einzahlung aus der Veräußerung von Finanzanlagevermögen und von Wertpapieren des Umlaufvermögens	0,00	0,00	0	0	0	0	0	0	0	0	0,00	0,00
Einzahlung für sonstige Investitionstätigkeit	0,00	0,00	0	0	0	0	0	0	0	0	0,00	0,00
Einzahlung für Investitionstätigkeit	0,00	0,00	0	0	0	0	0	0	0	0	0,00	0,00
Auszahlungen für den Erwerb von immateriellen Vermögensgegenständen	0,00	0,00	0	0	0	0	0	0	0	0	0,00	0,00
Auszahlungen für den Erwerb von Grundstücken, Gebäuden und sonstigen unbeweglichen Vermögensgegenständen	0,00	0,00	0	0	0	0	0	0	0	0	0,00	0,00
Auszahlungen für Baumaßnahmen	0,00	0,00	0	10.000	0	0	10.000	0	0	0	0,00	0,00
Auszahlungen für den Erwerb von übrigem Sachanlagevermögen	0,00	0,00	0	0	0	0	0	0	0	0	0,00	0,00
Auszahlungen für den Erwerb von Finanzanlagevermögen und von Wertpapieren des Umlaufvermögens	0,00	0,00	0	0	0	0	0	0	0	0	0,00	0,00
Auszahlungen für Investitionsförderungsmaßnahmen	0,00	0,00	0	0	0	0	0	0	0	0	0,00	0,00
Auszahlungen für sonstige Investitionen	0,00	0,00	0	0	0	0	0	0	0	0	0,00	0,00
Auszahlungen für Investitionstätigkeit	0,00	0,00	0	10.000	0	0	10.000	0	0	0	0,00	0,00
<b>Saldo (Einzahlungen aus Investitionstätigkeit ./. Auszahlungen für Investitionstätigkeit)</b>	<b>0,00</b>	<b>0,00</b>	<b>0</b>	<b>-10.000</b>	<b>0</b>	<b>0</b>	<b>-10.000</b>	<b>0</b>	<b>0</b>	<b>0</b>	<b>0</b>	<b>0</b>
aus Vorjahren fortgeltende Verpflichtungsermächtigungen für die Maßnahme	X						0	0	0	0	X	
vorgesehene Verpflichtungsermächtigungen des Haushaltjahres für die Maßnahme							0	0	0	0		
Summe der Verpflichtungsermächtigungen für die Maßnahme							0	0	0	0		
davon voraussichtlich kreditfinanziert							0	0	0	0		
<b>Saldo (Einzahlungen aus Investitionstätigkeit ./. Auszahlungen aus Investitionstätigkeit)</b>	<b>0,00</b>	<b>0,00</b>	<b>0</b>	<b>-10.000</b>	<b>0</b>	<b>0</b>	<b>-10.000</b>	<b>0</b>	<b>0</b>	<b>0</b>	<b>0,00</b>	<b>0,00</b>

Doppischer Doppelhaushalt 2019/ 2020 der Großen Kreisstadt Pirna

Ein- und Auszahlungsarten (anteilig bezogen auf den Teilfinanzhaushalt)	Ergebnis	übertragene	Ansatz	Ansatz	Verpflichtungs-		Ansatz	2021	2022	2023	bisher bereit gestellt (einschließlich Spalten 2+3)	Gesamtein-/ Gesamtaus- zahlungen
	2017	Ermäch- tigungen	2018	2019	2019	2020	2020	auf das Haushaltsjahr folgende Jahre				
	Euro											
	1	2	3	4	5	6	7	8	9	10	11	12
<b>544119001 Ortsumgehung B172</b>												
Einzahlungen aus Investitionszuwendungen	0,00	0,00	0	0	0	0	0	0	0	0	0,00	0,00
darunter: investive Schlüsselzuweisungen	0,00	0,00	0	0	0	0	0	0	0	0	0,00	0,00
Einzahlungen aus Investitionsbeiträgen und ähnlichen Entgelten für Investitionstätigkeit	0,00	0,00	0	0	0	0	0	0	0	0	0,00	0,00
Einzahlung aus der Veräußerung von immateriellen Vermögensgegenständen	0,00	0,00	0	0	0	0	0	0	0	0	0,00	0,00
Einzahlung aus der Veräußerung von Grundstücken, Gebäuden und sonstigen unbeweglichen Vermögensgegenständen	0,00	0,00	0	0	0	0	0	0	0	0	0,00	0,00
Einzahlung aus der Veräußerung von übrigem Sachanlagevermögen	0,00	0,00	0	0	0	0	0	0	0	0	0,00	0,00
Einzahlung aus der Veräußerung von Finanzanlagevermögen und von Wertpapieren des Umlaufvermögens	0,00	0,00	0	0	0	0	0	0	0	0	0,00	0,00
Einzahlung für sonstige Investitionstätigkeit	0,00	0,00	0	0	0	0	0	0	0	0	0,00	0,00
Einzahlung für Investitionstätigkeit	0,00	0,00	0	0	0	0	0	0	0	0	0,00	0,00
Auszahlungen für den Erwerb von immateriellen Vermögensgegenständen	0,00	0,00	0	0	0	0	0	0	0	0	0,00	0,00
Auszahlungen für den Erwerb von Grundstücken, Gebäuden und sonstigen unbeweglichen Vermögensgegenständen	0,00	0,00	0	0	0	0	0	0	0	0	0,00	0,00
Auszahlungen für Baumaßnahmen	0,00	0,00	0	50.000	0	0	50.000	50.000	50.000	0	0,00	0,00
Auszahlungen für den Erwerb von übrigem Sachanlagevermögen	0,00	0,00	0	0	0	0	0	0	0	0	0,00	0,00
Auszahlungen für den Erwerb von Finanzanlagevermögen und von Wertpapieren des Umlaufvermögens	0,00	0,00	0	0	0	0	0	0	0	0	0,00	0,00
Auszahlungen für Investitionsförderungsmaßnahmen	0,00	0,00	0	0	0	0	0	0	0	0	0,00	0,00
Auszahlungen für sonstige Investitionen	0,00	0,00	0	0	0	0	0	0	0	0	0,00	0,00
Auszahlungen für Investitionstätigkeit	0,00	0,00	0	50.000	0	0	50.000	50.000	50.000	0	0,00	0,00
<b>Saldo (Einzahlungen aus Investitionstätigkeit ./. Auszahlungen für Investitionstätigkeit)</b>	<b>0,00</b>	<b>0,00</b>	<b>0</b>	<b>-50.000</b>	<b>0</b>	<b>0</b>	<b>-50.000</b>	<b>-50.000</b>	<b>-50.000</b>	<b>0</b>	<b>0</b>	<b>0</b>



Doppischer Doppelhaushalt 2019/ 2020 der Großen Kreisstadt Pirna

Ein- und Auszahlungsarten (anteilig bezogen auf den Teilfinanzhaushalt)	Ergebnis	übertragene Ermäch- tigungen	Ansatz	Ansatz	Verpflichtungs- ermächtigungen		Ansatz	2021	2022	2023	bisher bereit gestellt (einschließlich Spalten 2+3)	Gesamtein-/ Gesamtaus- zahlungen
	2017		2018	2019	2019	2020	2020	auf das Haushaltsjahr folgende Jahre				
	1	2	3	4	5	6	7	8	9	10	11	12
aus Vorjahren fortgeltende Verpflichtungsermächtigungen für die Maßnahme							0	0	0	0		
vorgesehene Verpflichtungsermächtigungen des Haushaltjahres für die Maßnahme							0	0	0	0		
Summe der Verpflichtungsermächtigungen für die Maßnahme							0	0	0	0		
davon voraussichtlich kreditfinanziert							0	0	0	0		
<b>Saldo (Einzahlungen aus Investitionstätigkeit ./. Auszahlungen aus Investitionstätigkeit)</b>	<b>0,00</b>	<b>0,00</b>	<b>0</b>	<b>-50.000</b>	<b>0</b>	<b>0</b>	<b>-50.000</b>	<b>-50.000</b>	<b>-50.000</b>	<b>0</b>	<b>0,00</b>	<b>0,00</b>
<b>54611001 Parkautomaten</b>												
Einzahlungen aus Investitionszuwendungen	0,00	0,00	0	0	0	0	0	0	0	0	0,00	0,00
darunter: investive Schlüsselzuweisungen	0,00	0,00	0	0	0	0	0	0	0	0	0,00	0,00
Einzahlungen aus Investitionsbeiträgen und ähnlichen Entgelten für Investitionstätigkeit	0,00	0,00	0	0	0	0	0	0	0	0	0,00	0,00
Einzahlung aus der Veräußerung von immateriellen Vermögensgegenständen	0,00	0,00	0	0	0	0	0	0	0	0	0,00	0,00
Einzahlung aus der Veräußerung von Grundstücken, Gebäuden und sonstigen unbeweglichen Vermögensgegenständen	0,00	0,00	0	0	0	0	0	0	0	0	0,00	0,00
Einzahlung aus der Veräußerung von übrigem Sachanlagevermögen	0,00	0,00	0	0	0	0	0	0	0	0	0,00	0,00
Einzahlung aus der Veräußerung von Finanzanlagevermögen und von Wertpapieren des Umlaufvermögens	0,00	0,00	0	0	0	0	0	0	0	0	0,00	0,00
Einzahlung für sonstige Investitionstätigkeit	0,00	0,00	0	0	0	0	0	0	0	0	0,00	0,00
Einzahlung für Investitionstätigkeit	0,00	0,00	0	0	0	0	0	0	0	0	0,00	0,00
Auszahlungen für den Erwerb von immateriellen Vermögensgegenständen	0,00	0,00	0	0	0	0	0	0	0	0	0,00	0,00
Auszahlungen für den Erwerb von Grundstücken, Gebäuden und sonstigen unbeweglichen Vermögensgegenständen	0,00	0,00	0	0	0	0	0	0	0	0	0,00	0,00
Auszahlungen für Baumaßnahmen	0,00	0,00	0	0	0	0	0	0	0	0	0,00	0,00
Auszahlungen für den Erwerb von übrigem Sachanlagevermögen	0,00	0,00	0	31.000	0	0	31.000	0	0	0	0,00	0,00
Auszahlungen für den Erwerb von Finanzanlagevermögen und von Wertpapieren des Umlaufvermögens	0,00	0,00	0	0	0	0	0	0	0	0	0,00	0,00
Auszahlungen für Investitionsförderungsmaßnahmen	0,00	0,00	0	0	0	0	0	0	0	0	0,00	0,00

Doppischer Doppelhaushalt 2019/ 2020 der Großen Kreisstadt Pirna

Ein- und Auszahlungsarten (anteilig bezogen auf den Teilfinanzhaushalt)	Ergebnis	übertragene	Ansatz	Ansatz	Verpflichtungs-		Ansatz	2021	2022	2023	bisher bereit gestellt (einschließlich Spalten 2+3)	Gesamtein-/ Gesamtaus- zahlungen
	2017	Ermäch- tigungen	2018	2019	2019	2020	2020	auf das Haushaltsjahr folgende Jahre				
	Euro											
	1	2	3	4	5	6	7	8	9	10	11	12
Auszahlungen für sonstige Investitionen	0,00	0,00	0	0	0	0	0	0	0	0	0,00	0,00
Auszahlungen für Investitionstätigkeit	0,00	0,00	0	31.000	0	0	31.000	0	0	0	0,00	0,00
<b>Saldo (Einzahlungen aus Investitionstätigkeit ./. Auszahlungen für Investitionstätigkeit)</b>	<b>0,00</b>	<b>0,00</b>	<b>0</b>	<b>-31.000</b>	<b>0</b>	<b>0</b>	<b>-31.000</b>	<b>0</b>	<b>0</b>	<b>0</b>	<b>0</b>	<b>0</b>
aus Vorjahren fortgeltende Verpflichtungsermächtigungen für die Maßnahme	X						0	0	0	0	X	
vorgesehene Verpflichtungsermächtigungen des Haushaltsjahres für die Maßnahme							0	0	0	0		
Summe der Verpflichtungsermächtigungen für die Maßnahme							0	0	0	0		
davon voraussichtlich kreditfinanziert							0	0	0	0		
<b>Saldo (Einzahlungen aus Investitionstätigkeit ./. Auszahlungen aus Investitionstätigkeit)</b>	<b>0,00</b>	<b>0,00</b>	<b>0</b>	<b>-31.000</b>	<b>0</b>	<b>0</b>	<b>-31.000</b>	<b>0</b>	<b>0</b>	<b>0</b>	<b>0,00</b>	<b>0,00</b>
<b>548010 Buswartehallen - Fahrgastunterstände</b>												
Einzahlungen aus Investitionszuwendungen	41.959,00	0,00	45.000	90.000	0	0	110.000	90.000	90.000	90.000	111.313,67	270.000,00
darunter: investive Schlüsselzuweisungen	0,00	0,00	0	0	0	0	20.000	0	0	0	0,00	0,00
Einzahlungen aus Investitionsbeiträgen und ähnlichen Entgelten für Investitionstätigkeit	0,00	0,00	0	0	0	0	0	0	0	0	0,00	0,00
Einzahlung aus der Veräußerung von immateriellen Vermögensgegenständen	0,00	0,00	0	0	0	0	0	0	0	0	0,00	0,00
Einzahlung aus der Veräußerung von Grundstücken, Gebäuden und sonstigen unbeweglichen Vermögensgegenständen	0,00	0,00	0	0	0	0	0	0	0	0	0,00	0,00
Einzahlung aus der Veräußerung von übrigem Sachanlagevermögen	0,00	0,00	0	0	0	0	0	0	0	0	0,00	0,00
Einzahlung aus der Veräußerung von Finanzanlagevermögen und von Wertpapieren des Umlaufvermögens	0,00	0,00	0	0	0	0	0	0	0	0	0,00	0,00
Einzahlung für sonstige Investitionstätigkeit	0,00	0,00	0	0	0	0	0	0	0	0	0,00	0,00
Einzahlung für Investitionstätigkeit	41.959,00	0,00	45.000	90.000	0	0	110.000	90.000	90.000	90.000	111.313,67	270.000,00
Auszahlungen für den Erwerb von immateriellen Vermögensgegenständen	0,00	0,00	0	0	0	0	0	0	0	0	0,00	0,00
Auszahlungen für den Erwerb von Grundstücken, Gebäuden und sonstigen unbeweglichen Vermögensgegenständen	0,00	0,00	0	0	0	0	0	0	0	0	0,00	0,00
Auszahlungen für Baumaßnahmen	43.638,26	28.277,29	60.000	120.000	0	0	120.000	120.000	120.000	120.000	159.189,05	459.189,05

Doppischer Doppelhaushalt 2019/ 2020 der Großen Kreisstadt Pirna

Ein- und Auszahlungsarten (anteilig bezogen auf den Teilfinanzhaushalt)	Ergebnis	übertragene	Ansatz	Ansatz	Verpflichtungs-		Ansatz	2021	2022	2023	bisher bereit gestellt (einschließlich Spalten 2+3)	Gesamtein-/ Gesamtaus- zahlungen
	2017	Ermäch- tigungen	2018	2019	2019	2020	2020	auf das Haushaltsjahr folgende Jahre				
	Euro											
	1	2	3	4	5	6	7	8	9	10	11	12
Auszahlungen für den Erwerb von übrigem Sachanlagevermögen	0,00	0,00	0	0	0	0	0	0	0	0	0,00	0,00
Auszahlungen für den Erwerb von Finanzanlagevermögen und von Wertpapieren des Umlaufvermögens	0,00	0,00	0	0	0	0	0	0	0	0	0,00	0,00
Auszahlungen für Investitionsförderungsmaßnahmen	0,00	0,00	0	0	0	0	0	0	0	0	0,00	0,00
Auszahlungen für sonstige Investitionen	0,00	0,00	0	0	0	0	0	0	0	0	0,00	0,00
Auszahlungen für Investitionstätigkeit	43.638,26	28.277,29	60.000	120.000	0	0	120.000	120.000	120.000	120.000	159.189,05	459.189,05
<b>Saldo (Einzahlungen aus Investitionstätigkeit ./. Auszahlungen für Investitionstätigkeit)</b>	<b>-1.679,26</b>	<b>-28.277,29</b>	<b>-15.000</b>	<b>-30.000</b>	<b>0</b>	<b>0</b>	<b>-10.000</b>	<b>-30.000</b>	<b>-30.000</b>	<b>-30.000</b>	<b>-47.875</b>	<b>-189.189</b>
aus Vorjahren fortgeltende Verpflichtungsermächtigungen für die Maßnahme	X						0	0	0	0	X	
vorgesehene Verpflichtungsermächtigungen des Haushaltjahres für die Maßnahme							0	0	0	0		
Summe der Verpflichtungsermächtigungen für die Maßnahme							0	0	0	0		
davon voraussichtlich kreditfinanziert							0	0	0	0		
<b>Saldo (Einzahlungen aus Investitionstätigkeit ./. Auszahlungen aus Investitionstätigkeit)</b>	<b>-1.679,26</b>	<b>-28.277,29</b>	<b>-15.000</b>	<b>-30.000</b>	<b>0</b>	<b>0</b>	<b>-10.000</b>	<b>-30.000</b>	<b>-30.000</b>	<b>-30.000</b>	<b>-47.875,38</b>	<b>-189.189,05</b>
<b>54801001 Fußgängerüberweg ZOB-Bahnhof über Bahnanlage</b>												
Einzahlungen aus Investitionszuwendungen	0,00	0,00	0	575.000	0	0	0	0	0	0	0,00	0,00
darunter: investive Schlüsselzuweisungen	0,00	0,00	0	0	0	0	0	0	0	0	0,00	0,00
Einzahlungen aus Investitionsbeiträgen und ähnlichen Entgelten für Investitionstätigkeit	0,00	0,00	0	0	0	0	0	0	0	0	0,00	0,00
Einzahlung aus der Veräußerung von immateriellen Vermögensgegenständen	0,00	0,00	0	0	0	0	0	0	0	0	0,00	0,00
Einzahlung aus der Veräußerung von Grundstücken, Gebäuden und sonstigen unbeweglichen Vermögensgegenständen	0,00	0,00	0	0	0	0	0	0	0	0	0,00	0,00
Einzahlung aus der Veräußerung von übrigem Sachanlagevermögen	0,00	0,00	0	0	0	0	0	0	0	0	0,00	0,00
Einzahlung aus der Veräußerung von Finanzanlagevermögen und von Wertpapieren des Umlaufvermögens	0,00	0,00	0	0	0	0	0	0	0	0	0,00	0,00
Einzahlung für sonstige Investitionstätigkeit	0,00	0,00	0	0	0	0	0	0	0	0	0,00	0,00
Einzahlung für Investitionstätigkeit	0,00	0,00	0	575.000	0	0	0	0	0	0	0,00	0,00

Doppischer Doppelhaushalt 2019/ 2020 der Großen Kreisstadt Pirna

Ein- und Auszahlungsarten (anteilig bezogen auf den Teilfinanzhaushalt)	Ergebnis	übertragene Ermäch- tigungen	Ansatz	Ansatz	Verpflichtungs- ermächtigungen		Ansatz	2021	2022	2023	bisher bereit gestellt (einschließlich Spalten 2+3)	Gesamtein-/ Gesamtaus- zahlungen
	2017		2018	2019	2019	2020	2020	auf das Haushaltsjahr folgende Jahre				
	Euro											
	1	2	3	4	5	6	7	8	9	10	11	12
Auszahlungen für den Erwerb von immateriellen Vermögensgegenständen	0,00	0,00	0	0	0	0	0	0	0	0	0,00	0,00
Auszahlungen für den Erwerb von Grundstücken, Gebäuden und sonstigen unbeweglichen Vermögensgegenständen	0,00	0,00	0	0	0	0	0	0	0	0	0,00	0,00
Auszahlungen für Baumaßnahmen	0,00	0,00	0	0	0	0	0	0	0	0	0,00	0,00
Auszahlungen für den Erwerb von übrigem Sachanlagevermögen	0,00	0,00	0	0	0	0	0	0	0	0	0,00	0,00
Auszahlungen für den Erwerb von Finanzanlagevermögen und von Wertpapieren des Umlaufvermögens	0,00	0,00	0	0	0	0	0	0	0	0	0,00	0,00
Auszahlungen für Investitionsförderungsmaßnahmen	0,00	0,00	0	575.000	0	0	0	0	0	0	0,00	0,00
Auszahlungen für sonstige Investitionen	0,00	0,00	0	0	0	0	0	0	0	0	0,00	0,00
Auszahlungen für Investitionstätigkeit	0,00	0,00	0	575.000	0	0	0	0	0	0	0,00	0,00
<b>Saldo (Einzahlungen aus Investitionstätigkeit ./.</b> <b>Auszahlungen für Investitionstätigkeit)</b>	<b>0,00</b>	<b>0,00</b>	<b>0</b>	<b>0</b>	<b>0</b>	<b>0</b>	<b>0</b>	<b>0</b>	<b>0</b>	<b>0</b>	<b>0</b>	<b>0</b>
aus Vorjahren fortgeltende Verpflichtungsermächtigungen für die Maßnahme	X						0	0	0	0	X	
vorgesehene Verpflichtungsermächtigungen des Haushaltjahres für die Maßnahme							0	0	0	0		
Summe der Verpflichtungsermächtigungen für die Maßnahme							0	0	0	0		
davon voraussichtlich kreditfinanziert							0	0	0	0		
<b>Saldo (Einzahlungen aus Investitionstätigkeit ./.</b> <b>Auszahlungen aus Investitionstätigkeit)</b>	<b>0,00</b>	<b>0,00</b>	<b>0</b>	<b>0</b>	<b>0</b>	<b>0</b>	<b>0</b>	<b>0</b>	<b>0</b>	<b>0</b>	<b>0,00</b>	<b>0,00</b>

**Produktinformationen**

Produktbereich

55 Natur- und Landschaftspflege

**Teilergebnishaushalt**

Ertrags- und Aufwandsarten (anteilig bezogen auf den Teilergebnishaushalt)		Ergebnis	Ansatz	Ansatz	Ansatz	2021	2022	2023
		2017	2018 (Ifd. Haushaltsjahr)	2019 (Planjahr)	2020 (Planjahr)	auf das Haushaltsjahr folgende Jahre		
		Euro						
		1	2	3	4	5	6	7
1	anteilige Steuern und ähnliche Abgaben	0,00	0	0	0	0	0	0
	+ anteilige Zuweisungen und Umlagen nach Arten sowie aufgelöste Sonderposten	185.946,03	303.051	599.491	406.351	406.931	409.261	401.021
	darunter: Umlagen	0,00	0	0	0	0	0	0
	aufgelöste Sonderposten	173.480,03	291.260	576.900	383.760	395.140	397.470	389.230
	+ anteilige sonstige Transfererträge	0,00	0	0	0	0	0	0
	+ anteilige öffentlich-rechtliche Leistungsentgelte	345,34	0	140	140	140	140	140
	+ anteilige privatrechtliche Leistungsentgelte	59.876,30	83.989	87.500	87.500	87.500	87.500	87.500
	+ anteilige Kostenerstattungen und Kostenumlagen	7.212,67	0	50.350	350	350	350	350
	+ anteilige Zinsen und sonstige Finanzerträge	0,00	0	0	0	0	0	0
	+/- anteilige aktivierte Eigenleistungen und Bestandsveränderungen	0,00	0	0	0	0	0	0
	+ anteilige sonstige ordentliche Erträge	4.050,97	0	300	300	300	300	300
<b>2</b>	<b>= anteilige ordentliche Erträge</b>	<b>257.431,31</b>	<b>387.040</b>	<b>737.781</b>	<b>494.641</b>	<b>495.221</b>	<b>497.551</b>	<b>489.311</b>
3	anteilige Personalaufwendungen	345.737,96	291.208	319.583	327.859	334.415	341.103	347.926
	+ anteilige Versorgungsaufwendungen	0,00	0	0	0	0	0	0
	+ anteilige Aufwendungen für Sach- und Dienstleistungen	326.722,99	336.241	320.341	270.341	280.341	280.341	280.341
	+ anteilige Abschreibungen im ordentlichen Ergebnis	246.381,55	538.980	857.180	585.130	607.670	626.140	623.780
	+ anteilige Zinsen und sonstige Finanzaufwendungen	18.475,17	0	0	0	0	0	0
	+ anteilige Transferaufwendungen und Abschreibungen auf Sonderposten für geleistete Investitionsfördermaßnahmen	0,00	1.000	500	500	500	500	500
	+ anteilige sonstige ordentliche Aufwendungen	445.179,76	629.152	584.752	584.752	584.752	584.752	584.752
<b>4</b>	<b>= anteilige ordentliche Aufwendungen</b>	<b>1.382.497,43</b>	<b>1.796.581</b>	<b>2.082.356</b>	<b>1.768.582</b>	<b>1.807.678</b>	<b>1.832.836</b>	<b>1.837.299</b>
<b>5</b>	<b>= anteiliges veranschlagtes ordentliches Ergebnis (veranschlagter Aufwand-/ Ertragsüberschuss, Nummer 2 ./ Nummer 4)</b>	<b>-1.125.066,12</b>	<b>-1.409.541</b>	<b>-1.344.575</b>	<b>-1.273.941</b>	<b>-1.312.457</b>	<b>-1.335.285</b>	<b>-1.347.988</b>
6	anteilige Erträge aus interner Leistungsverrechnung	0,00	0	0	0	0	0	0
7	+ anteilige Aufwendungen für interne Leistungsverrechnung	75.662,07	87.799	91.930	95.103	95.103	95.103	95.103
8	+ anteilige kalkulatorische Kosten	0,00	0	0	0	0	0	0
<b>9</b>	<b>= anteiliges veranschlagtes kalkulatorisches Ergebnis (Nummern 6 ./ Nummern 7 + 8)</b>	<b>-75.662,07</b>	<b>-87.799</b>	<b>-91.930</b>	<b>-95.103</b>	<b>-95.103</b>	<b>-95.103</b>	<b>-95.103</b>
<b>10</b>	<b>= anteiliger veranschlagter Nettoressourcenbedarf/-überschuss (Nummern 5 + 9)</b>	<b>-1.200.728,19</b>	<b>-1.497.340</b>	<b>-1.436.505</b>	<b>-1.369.044</b>	<b>-1.407.560</b>	<b>-1.430.388</b>	<b>-1.443.091</b>

**Produktinformationen**

Produktbereich

55 Natur- und Landschaftspflege

**Teilfinanzhaushalt  
A. Zahlungsübersicht**

Ein- und Auszahlungsarten (anteilig bezogen auf den Teilfinanzhaushalt)		Ergebnis	Ansatz	Ansatz	Ansatz	2021	2022	2023
		2017	2018 (Ifd. Haushaltsjahr)	2019 (Planjahr)	2020 (Planjahr)	auf das Haushaltsjahr folgende Jahre		
		Euro						
		1	2	3	4	5	6	7
1	anteilige Steuern und ähnliche Abgaben	0,00	0	0	0	0	0	0
	+ anteilige Zuwendungen und Umlagen für laufende Verwaltungstätigkeit	13.779,75	11.791	22.591	22.591	11.791	11.791	11.791
	+ anteilige sonstige Transfereinzahlungen	0,00	0	0	0	0	0	0
	+ anteilige öffentlich-rechtliche Leistungsentgelte, ausgenommen Investitionsbeiträge	258,42	0	140	140	140	140	140
	+ anteilige privatrechtliche Leistungsentgelte	76.380,66	83.989	87.500	87.500	87.500	87.500	87.500
	+ anteilige Kostenerstattungen und Kostenumlagen	6.851,71	0	50.350	350	350	350	350
	+ anteilige Zinsen und sonstige Finanzeinzahlungen	0,00	0	0	0	0	0	0
	+ anteilige sonstige haushaltswirksame Einzahlungen aus laufender Verwaltungstätigkeit	493,03	0	300	300	300	300	300
<b>2</b>	<b>= anteilige Einzahlungen aus laufender Verwaltungstätigkeit</b>	<b>97.763,57</b>	<b>95.780</b>	<b>160.881</b>	<b>110.881</b>	<b>100.081</b>	<b>100.081</b>	<b>100.081</b>
3	anteilige Personalauszahlungen	349.233,33	291.208	319.583	327.859	334.415	341.103	347.926
	+ anteilige Versorgungsauszahlungen	0,00	0	0	0	0	0	0
	+ anteilige Auszahlungen für Sach- und Dienstleistungen	324.815,90	336.241	320.341	270.341	280.341	280.341	280.341
	+ anteilige Zinsen und sonstige Finanzauszahlungen	18.916,59	0	0	0	0	0	0
	+ anteilige Transferauszahlungen aus laufender Verwaltungstätigkeit	0,00	1.000	500	500	500	500	500
	+ sonstige haushaltswirksame Auszahlungen aus laufender Verwaltungstätigkeit	464.803,03	629.152	584.752	584.752	584.752	584.752	584.752
<b>4</b>	<b>= anteilige Auszahlungen aus laufender Verwaltungstätigkeit</b>	<b>1.157.768,85</b>	<b>1.257.601</b>	<b>1.225.176</b>	<b>1.183.452</b>	<b>1.200.008</b>	<b>1.206.696</b>	<b>1.213.519</b>
<b>5</b>	<b>= anteiliger Zahlungsmittelsaldo aus laufender Verwaltungstätigkeit (Nummer 2 ./ . Nummer 4)</b>	<b>-1.060.005,28</b>	<b>-1.161.821</b>	<b>-1.064.295</b>	<b>-1.072.571</b>	<b>-1.099.927</b>	<b>-1.106.615</b>	<b>-1.113.438</b>
6	anteilige Einzahlungen aus Investitionszuwendungen	0,00	205.000	510.000	152.000	126.000	100.000	112.000
	darunter: investive Schlüsselzuweisungen	0,00	0	0	80.000	0	0	0
	+ anteilige Einzahlungen aus Investitionsbeiträgen und ähnlichen Entgelten für Investitionstätigkeit	7.754,97	0	0	0	0	0	0
	+ anteilige Einzahlungen aus der Veräußerung von immateriellen Vermögensgegenständen	0,00	0	0	0	0	0	0
	+ anteilige Einzahlungen aus der Veräußerung von Grundstücken, Gebäuden und sonstigen unbeweglichen Vermögensgegenständen	6.060,00	0	0	0	0	0	0

Doppischer Doppelhaushalt 2019/ 2020 der Großen Kreisstadt Pirna

Ein- und Auszahlungsarten (anteilig bezogen auf den Teilfinanzhaushalt)		Ergebnis	Ansatz	Ansatz	Ansatz	2021	2022	2023						
		2017	2018 (Ifd. Haushaltsjahr)	2019 (Planjahr)	2020 (Planjahr)	auf das Haushaltsjahr folgende Jahre								
		Euro							1	2	3	4	5	6
	+	anteilige Einzahlungen aus der Veräußerung von übrigem Sachanlagevermögen	0,00	0	0	0	0	0	0	0	0	0	0	0
	+	anteilige Einzahlungen aus der Veräußerung von Finanzanlagevermögen und von Wertpapieren des Umlaufvermögens	0,00	0	0	0	0	0	0	0	0	0	0	0
	+	anteilige Einzahlungen für sonstige Investitionstätigkeit	0,00	0	0	0	0	0	0	0	0	0	0	0
	=	<b>anteilige Einzahlungen für Investitionstätigkeit</b>	<b>13.814,97</b>	<b>205.000</b>	<b>510.000</b>	<b>152.000</b>	<b>126.000</b>	<b>100.000</b>	<b>112.000</b>					
7		anteilige Auszahlungen für den Erwerb von immateriellen Vermögensgegenständen	0,00	0	0	0	0	0	0	0	0	0	0	0
	+	anteilige Auszahlungen für den Erwerb von Grundstücken, Gebäuden und sonstigen unbeweglichen Vermögensgegenständen	1.899,49	0	0	0	0	0	0	0	0	0	0	0
	+	anteilige Auszahlungen für Baumaßnahmen	258.024,28	520.500	658.790	235.000	263.000	450.000	280.000					
	+	anteilige Auszahlungen für den Erwerb von übrigem Sachanlagevermögen	0,00	50.000	0	0	30.000	30.000	30.000					
	+	anteilige Auszahlungen für den Erwerb von Finanzanlagevermögen und von Wertpapieren des Umlaufvermögens	0,00	0	0	0	0	0	0	0	0	0	0	0
	+	anteilige Auszahlungen für Investitionsförderungsmaßnahmen	0,00	0	0	0	0	0	0	0	0	0	0	0
	+	anteilige Auszahlungen für sonstige Investitionstätigkeit	0,00	0	0	0	0	0	0	0	0	0	0	0
	=	<b>anteilige Auszahlungen für Investitionstätigkeit</b>	<b>259.923,77</b>	<b>570.500</b>	<b>658.790</b>	<b>235.000</b>	<b>293.000</b>	<b>480.000</b>	<b>310.000</b>					
	=	<b>anteiliger Zahlungsmittelsaldo aus Investitionstätigkeit (Nummer 6 ./. Nummer 7)</b>	<b>-246.108,80</b>	<b>-365.500</b>	<b>-148.790</b>	<b>-83.000</b>	<b>-167.000</b>	<b>-380.000</b>	<b>-198.000</b>					
<b>8</b>	=	<b>anteiliger veranschlagter Finanzierungsmittelüberschuss/-bedarf (Nummer 5 + Nummer 6 ./. Nummer 7)</b>	<b>-1.306.114,08</b>	<b>-1.527.321</b>	<b>-1.213.085</b>	<b>-1.155.571</b>	<b>-1.266.927</b>	<b>-1.486.615</b>	<b>-1.311.438</b>					
	+	anteilige Einzahlungen aus übertragenen Ermächtigungen (ohne Einzahlungen aus übertragenen Kreditermächtigungen)	0,00	230.000	0	0	0	0	0	0	0	0	0	0
	-	anteilige Auszahlungen aus übertragenen Ermächtigungen	0,00	721.733	0	0	0	0	0	0	0	0	0	0

**Produktinformationen**  
**Produktbereich: 55 Natur- und Landschaftspflege**  
**Produktgruppe: 551 Natur- Landschaftspflege**  
**Produkt: 55111 Natur- und Landschaftspflege**

**Haushaltsplan 2019/2020**

**Produktbeschreibung**

Planung, Bereitstellung und Pflege öffentlicher Brunnen, Park- und Grünanlagen sowie städtischer Kinderspielplätze und touristischer Wanderwege

**Auftragsgrundlage**

SächsNatSchG, SächsGemO, Sächsisches Verwaltungskostengesetz, Verwaltungskostensatzung der Stadt Pirna, SächsWaldG, Ortsrecht

**Ziel**

Bedarfs- und sachgerechte sowie betriebswirtschaftlich effiziente Bereitstellung und Pflege von Park- und Grünanlagen sowie Spielanlagen als Beitrag der Stadtbildpflege

**Zielgruppen**

Bürger

**Verantwortlich**

Frau Neumann

**Aufgabenart**

Pflichtaufgaben ohne Weisung, freiwillige Selbstverwaltungsaufgaben

**Kennzahlen**

Leistungsumfang	Einheit	2017
Touristische Wanderwege	Km	85
	Unterhaltungskosten in EUR	10.813
	Kosten je Km	127,21
Öffentliche Kinderspielplätze der Stadt Pirna	Gesamtfläche in m <sup>2</sup>	31.439
	Stückzahl	16
	Versorgungsgrad in m <sup>2</sup> je Kind (Gesamtfläche/ Anzahl Kinder*)	5,514
Pflanzkübel	Anzahl	105
Rabatten mit Wechselbepflanzung	m <sup>2</sup>	416
Unland ohne Pflege	m <sup>2</sup>	120.060
Brunnen	Anzahl	15
Gesamtfläche öffentliche Grünanlagen und Kinderspielplätze (ohne Straßenbegleitgrün)	m <sup>2</sup>	517.828
Unterhaltungskosten für öffentliche Grünflächen und Kinderspielplätze (ohne Straßenbegleitgrün)	EUR	367.528

\*zum 31.12.2017 lebten in Pirna 5.702 Kinder zwischen 0 und 16 Jahren



**Produktinformationen**

Produktbereich

55 Natur- und Landschaftspflege

Produktgruppe

551 Natur- und Landschaftspflege

Produkt

55111 Natur- und Landschaftspflege

**Teilergebnishaushalt**

Ertrags- und Aufwandsarten (anteilig bezogen auf den Teilergebnishaushalt)		Ergebnis	Ansatz	Ansatz	Ansatz	2021	2022	2023					
		2017	2018 (lfd. Haushaltsjahr)	2019 (Planjahr)	2020 (Planjahr)	auf das Haushaltsjahr folgende Jahre							
		Euro							1	2	3	4	5
1	anteilige Steuern und ähnliche Abgaben	0,00	0	0	0	0	0	0					
+	anteilige Zuweisungen und Umlagen nach Arten sowie aufgelöste Sonderposten	137.427,41	191.080	356.980	162.040	160.820	160.900	150.110					
	darunter: Umlagen	0,00	0	0	0	0	0	0					
	aufgelöste Sonderposten	137.427,41	191.080	356.980	162.040	160.820	160.900	150.110					
+	anteilige sonstige Transfererträge	0,00	0	0	0	0	0	0					
+	anteilige öffentlich-rechtliche Leistungsentgelte	196,84	0	0	0	0	0	0					
+	anteilige privatrechtliche Leistungsentgelte	14.234,53	8.000	12.000	12.000	12.000	12.000	12.000					
+	anteilige Kostenerstattungen und Kostenumlagen	7.142,51	0	300	300	300	300	300					
+	anteilige Zinsen und sonstige Finanzerträge	0,00	0	0	0	0	0	0					
+/-	anteilige aktivierte Eigenleistungen und Bestandsveränderungen	0,00	0	0	0	0	0	0					
+	anteilige sonstige ordentliche Erträge	3.486,44	0	0	0	0	0	0					
<b>2</b>	<b>= anteilige ordentliche Erträge</b>	<b>162.487,73</b>	<b>199.080</b>	<b>369.280</b>	<b>174.340</b>	<b>173.120</b>	<b>173.200</b>	<b>162.410</b>					
3	anteilige Personalaufwendungen	124.391,84	125.622	163.810	168.248	171.613	175.045	178.547					
+	anteilige Versorgungsaufwendungen	0,00	0	0	0	0	0	0					
+	anteilige Aufwendungen für Sach- und Dienstleistungen	132.360,67	112.710	95.900	95.900	95.900	95.900	95.900					
+	anteilige Abschreibungen im ordentlichen Ergebnis	201.804,84	392.830	556.990	279.820	283.660	289.180	286.070					
+	anteilige Zinsen und sonstige Finanzaufwendungen	18.475,17	0	0	0	0	0	0					
+	anteilige Transferaufwendungen und Abschreibungen auf Sonderposten für geleistete Investitionsfördermaßnahmen	0,00	0	0	0	0	0	0					
+	anteilige sonstige ordentliche Aufwendungen	315.008,48	445.645	404.650	404.650	404.650	404.650	404.650					
<b>4</b>	<b>= anteilige ordentliche Aufwendungen</b>	<b>792.041,00</b>	<b>1.076.807</b>	<b>1.221.350</b>	<b>948.618</b>	<b>955.823</b>	<b>964.775</b>	<b>965.167</b>					
<b>5</b>	<b>= anteiliges veranschlagtes ordentliches Ergebnis (veranschlagter Aufwand-/ Ertragsüberschuss, Nummer 2 ./ Nummer 4)</b>	<b>-629.553,27</b>	<b>-877.727</b>	<b>-852.070</b>	<b>-774.278</b>	<b>-782.703</b>	<b>-791.575</b>	<b>-802.757</b>					
6	anteilige Erträge aus interner Leistungsverrechnung	0,00	0	0	0	0	0	0					
7	anteilige Aufwendungen für interne Leistungsverrechnung	35.421,98	39.702	44.615	46.089	46.089	46.089	46.089					
8	anteilige kalkulatorische Kosten	0,00	0	0	0	0	0	0					

Doppischer Doppelhaushalt 2019/ 2020 der Großen Kreisstadt Pirna

Ertrags- und Aufwandsarten (anteilig bezogen auf den Teilergebnishaushalt)			Ergebnis	Ansatz	Ansatz	Ansatz	2021	2022	2023
			2017	2018 (Ifd. Haushaltsjahr)	2019 (Planjahr)	2020 (Planjahr)	auf das Haushaltsjahr folgende Jahre		
			Euro						
			1	2	3	4	5	6	7
<b>9</b>	=	<b>anteiliges veranschlagtes kalkulatorisches Ergebnis (Nummern 6 ./. Nummern 7 + 8)</b>	<b>-35.421,98</b>	<b>-39.702</b>	<b>-44.615</b>	<b>-46.089</b>	<b>-46.089</b>	<b>-46.089</b>	<b>-46.089</b>
<b>10</b>	=	<b>anteiliger veranschlagter Nettoressourcenbedarf/-überschuss (Nummern 5 + 9)</b>	<b>-664.975,25</b>	<b>-917.429</b>	<b>-896.685</b>	<b>-820.367</b>	<b>-828.792</b>	<b>-837.664</b>	<b>-848.846</b>

**Produktinformationen**

Produktbereich

Produktgruppe

Produkt

55 Natur- und Landschaftspflege

551 Natur- und Landschaftspflege

55111 Natur- und Landschaftspflege

**Teilfinanzhaushalt  
A. Zahlungsübersicht**

Ein- und Auszahlungsarten (anteilig bezogen auf den Teilfinanzhaushalt)			Ergebnis	Ansatz	Ansatz	Ansatz	2021	2022	2023
			2017	2018 (lfd. Haushaltsjahr)	2019 (Planjahr)	2020 (Planjahr)	auf das Haushaltsjahr folgende Jahre		
			Euro						
			1	2	3	4	5	6	7
1		anteilige Steuern und ähnliche Abgaben	0,00	0	0	0	0	0	0
	+	anteilige Zuwendungen und Umlagen für laufende Verwaltungstätigkeit	872,33	0	0	0	0	0	0
	+	anteilige sonstige Transfereinzahlungen	0,00	0	0	0	0	0	0
	+	anteilige öffentlich-rechtliche Leistungsentgelte, ausgenommen Investitionsbeiträge	98,42	0	0	0	0	0	0
	+	anteilige privatrechtliche Leistungsentgelte	14.085,70	8.000	12.000	12.000	12.000	12.000	12.000
	+	anteilige Kostenerstattungen und Kostenumlagen	6.781,55	0	300	300	300	300	300
	+	anteilige Zinsen und sonstige Finanzeinzahlungen	0,00	0	0	0	0	0	0
	+	anteilige sonstige haushaltswirksame Einzahlungen aus laufender Verwaltungstätigkeit	0,00	0	0	0	0	0	0
<b>2</b>	=	<b>anteilige Einzahlungen aus laufender Verwaltungstätigkeit</b>	<b>21.838,00</b>	<b>8.000</b>	<b>12.300</b>	<b>12.300</b>	<b>12.300</b>	<b>12.300</b>	<b>12.300</b>
3		anteilige Personalauszahlungen	125.799,51	125.622	163.810	168.248	171.613	175.045	178.547
	+	anteilige Versorgungsauszahlungen	0,00	0	0	0	0	0	0
	+	anteilige Auszahlungen für Sach- und Dienstleistungen	128.216,05	112.710	95.900	95.900	95.900	95.900	95.900
	+	anteilige Zinsen und sonstige Finanzauszahlungen	18.475,17	0	0	0	0	0	0
	+	anteilige Transferauszahlungen aus laufender Verwaltungstätigkeit	0,00	0	0	0	0	0	0
	+	sonstige haushaltswirksame Auszahlungen aus laufender Verwaltungstätigkeit	319.302,42	445.645	404.650	404.650	404.650	404.650	404.650
<b>4</b>	=	<b>anteilige Auszahlungen aus laufender Verwaltungstätigkeit</b>	<b>591.793,15</b>	<b>683.977</b>	<b>664.360</b>	<b>668.798</b>	<b>672.163</b>	<b>675.595</b>	<b>679.097</b>
<b>5</b>	=	<b>anteiliger Zahlungsmittelsaldo aus laufender Verwaltungstätigkeit (Nummer 2 ./ . Nummer 4)</b>	<b>-569.955,15</b>	<b>-675.977</b>	<b>-652.060</b>	<b>-656.498</b>	<b>-659.863</b>	<b>-663.295</b>	<b>-666.797</b>
6		anteilige Einzahlungen aus Investitionszuwendungen	0,00	0	28.000	0	0	10.000	10.000
		darunter: investive Schlüsselzuweisungen	0,00	0	0	0	0	0	0
	+	anteilige Einzahlungen aus Investitionsbeiträgen und ähnlichen Entgelten für Investitionstätigkeit	6.802,97	0	0	0	0	0	0
	+	anteilige Einzahlungen aus der Veräußerung von immateriellen Vermögensgegenständen	0,00	0	0	0	0	0	0

Doppischer Doppelhaushalt 2019/ 2020 der Großen Kreisstadt Pirna

Ein- und Auszahlungsarten (anteilig bezogen auf den Teilfinanzhaushalt)			Ergebnis	Ansatz	Ansatz	Ansatz	2021	2022	2023
			2017	2018 (Ifd. Haushaltsjahr)	2019 (Planjahr)	2020 (Planjahr)	auf das Haushaltsjahr folgende Jahre		
			Euro						
	+	anteilige Einzahlungen aus der Veräußerung von Grundstücken, Gebäuden und sonstigen unbeweglichen Vermögensgegenständen	6.060,00	0	0	0	0	0	0
	+	anteilige Einzahlungen aus der Veräußerung von übrigem Sachanlagevermögen	0,00	0	0	0	0	0	0
	+	anteilige Einzahlungen aus der Veräußerung von Finanzanlagevermögen und von Wertpapieren des Umlaufvermögens	0,00	0	0	0	0	0	0
	+	anteilige Einzahlungen für sonstige Investitionstätigkeit	0,00	0	0	0	0	0	0
	=	<b>anteilige Einzahlungen für Investitionstätigkeit</b>	<b>12.862,97</b>	<b>0</b>	<b>28.000</b>	<b>0</b>	<b>0</b>	<b>10.000</b>	<b>10.000</b>
7		anteilige Auszahlungen für den Erwerb von immateriellen Vermögensgegenständen	0,00	0	0	0	0	0	0
	+	anteilige Auszahlungen für den Erwerb von Grundstücken, Gebäuden und sonstigen unbeweglichen Vermögensgegenständen	423,16	0	0	0	0	0	0
	+	anteilige Auszahlungen für Baumaßnahmen	199.087,66	100.500	73.000	40.000	70.000	80.000	80.000
	+	anteilige Auszahlungen für den Erwerb von übrigem Sachanlagevermögen	0,00	50.000	0	0	30.000	30.000	30.000
	+	anteilige Auszahlungen für den Erwerb von Finanzanlagevermögen und von Wertpapieren des Umlaufvermögens	0,00	0	0	0	0	0	0
	+	anteilige Auszahlungen für Investitionsförderungsmaßnahmen	0,00	0	0	0	0	0	0
	+	anteilige Auszahlungen für sonstige Investitionstätigkeit	0,00	0	0	0	0	0	0
	=	<b>anteilige Auszahlungen für Investitionstätigkeit</b>	<b>199.510,82</b>	<b>150.500</b>	<b>73.000</b>	<b>40.000</b>	<b>100.000</b>	<b>110.000</b>	<b>110.000</b>
	=	<b>anteiliger Zahlungsmittelsaldo aus Investitionstätigkeit (Nummer 6 ./. Nummer 7)</b>	<b>-186.647,85</b>	<b>-150.500</b>	<b>-45.000</b>	<b>-40.000</b>	<b>-100.000</b>	<b>-100.000</b>	<b>-100.000</b>
<b>8</b>	=	<b>anteiliger veranschlagter Finanzierungsmittelüberschuss/-bedarf (Nummer 5 + Nummer 6 ./. Nummer 7)</b>	<b>-756.603,00</b>	<b>-826.477</b>	<b>-697.060</b>	<b>-696.498</b>	<b>-759.863</b>	<b>-763.295</b>	<b>-766.797</b>
	+	anteilige Einzahlungen aus übertragenen Ermächtigungen (ohne Einzahlungen aus übertragenen Kreditermächtigungen)	0,00	0	0	0	0	0	0
	-	anteilige Auszahlungen aus übertragenen Ermächtigungen	0,00	202.031	0	0	0	0	0

**Teilfinanzhaushalt – Blatt 2**  
**B. Investitionsprogramm – Planung einzelner Investitionsvorhaben**

Ein- und Auszahlungsarten (anteilig bezogen auf den Teilfinanzhaushalt)	Ergebnis 2017	übertragene Ermäch- tigungen	Ansatz 2018	Ansatz 2019	Verpflichtungs- ermächtigungen		Ansatz 2020	2021	2022	2023	bisher bereit gestellt (einschließlich Spalten 2+3)	Gesamtein-/ Gesamtaus- zahlungen
					auf das Haushaltsjahr folgende Jahre							
	Euro											
	1	2	3	4	5	6	7	8	9	10	11	12
<b>5511111 Ausstattung Park-und Grünanlagen mit Bänken,Fahrradständern u.a.</b>												
Einzahlungen aus Investitionszuwendungen	0,00	0,00	0	0	0	0	0	0	0	0	0,00	0,00
darunter: investive Schlüsselzuweisungen	0,00	0,00	0	0	0	0	0	0	0	0	0,00	0,00
Einzahlungen aus Investitionsbeiträgen und ähnlichen Entgelten für Investitionstätigkeit	0,00	0,00	0	0	0	0	0	0	0	0	0,00	0,00
Einzahlung aus der Veräußerung von immateriellen Vermögensgegenständen	0,00	0,00	0	0	0	0	0	0	0	0	0,00	0,00
Einzahlung aus der Veräußerung von Grundstücken, Gebäuden und sonstigen unbeweglichen Vermögensgegenständen	0,00	0,00	0	0	0	0	0	0	0	0	0,00	0,00
Einzahlung aus der Veräußerung von übrigem Sachanlagevermögen	0,00	0,00	0	0	0	0	0	0	0	0	0,00	0,00
Einzahlung aus der Veräußerung von Finanzanlagevermögen und von Wertpapieren des Umlaufvermögens	0,00	0,00	0	0	0	0	0	0	0	0	0,00	0,00
Einzahlung für sonstige Investitionstätigkeit	0,00	0,00	0	0	0	0	0	0	0	0	0,00	0,00
Einzahlung für Investitionstätigkeit	0,00	0,00	0	0	0	0	0	0	0	0	0,00	0,00
Auszahlungen für den Erwerb von immateriellen Vermögensgegenständen	0,00	0,00	0	0	0	0	0	0	0	0	0,00	0,00
Auszahlungen für den Erwerb von Grundstücken, Gebäuden und sonstigen unbeweglichen Vermögensgegenständen	0,00	0,00	0	0	0	0	0	0	0	0	0,00	0,00
Auszahlungen für Baumaßnahmen	0,00	0,00	0	0	0	0	0	0	0	0	0,00	0,00
Auszahlungen für den Erwerb von übrigem Sachanlagevermögen	0,00	50.000,00	50.000	0	0	0	0	30.000	30.000	30.000	0,00	250.000,00
Auszahlungen für den Erwerb von Finanzanlagevermögen und von Wertpapieren des Umlaufvermögens	0,00	0,00	0	0	0	0	0	0	0	0	0,00	0,00
Auszahlungen für Investitionsförderungsmaßnahmen	0,00	0,00	0	0	0	0	0	0	0	0	0,00	0,00
Auszahlungen für sonstige Investitionen	0,00	0,00	0	0	0	0	0	0	0	0	0,00	0,00
Auszahlungen für Investitionstätigkeit	0,00	50.000,00	50.000	0	0	0	0	30.000	30.000	30.000	0,00	250.000,00
<b>Saldo (Einzahlungen aus Investitionstätigkeit ./. Auszahlungen für Investitionstätigkeit)</b>	<b>0,00</b>	<b>-50.000,00</b>	<b>-50.000</b>	<b>0</b>	<b>0</b>	<b>0</b>	<b>0</b>	<b>-30.000</b>	<b>-30.000</b>	<b>-30.000</b>	<b>0</b>	<b>-250.000</b>

Doppischer Doppelhaushalt 2019/ 2020 der Großen Kreisstadt Pirna

Ein- und Auszahlungsarten (anteilig bezogen auf den Teilfinanzhaushalt)	Ergebnis	übertragene	Ansatz	Ansatz	Verpflichtungs-		Ansatz	2021	2022	2023	bisher bereit gestellt (einschließlich Spalten 2+3)	Gesamtein-/ Gesamtaus- zahlungen
	2017	Ermäch- tigungen	2018	2019	2019	2020	2020	auf das Haushaltsjahr folgende Jahre				
	Euro											
	1	2	3	4	5	6	7	8	9	10	11	12
aus Vorjahren fortgeltende Verpflichtungsermächtigungen für die Maßnahme							0	0	0	0		
vorgesehene Verpflichtungsermächtigungen des Haushaltjahres für die Maßnahme							0	0	0	0		
Summe der Verpflichtungsermächtigungen für die Maßnahme							0	0	0	0		
davon voraussichtlich kreditfinanziert							0	0	0	0		
<b>Saldo (Einzahlungen aus Investitionstätigkeit ./. Auszahlungen aus Investitionstätigkeit)</b>	<b>0,00</b>	<b>-50.000,00</b>	<b>-50.000</b>	<b>0</b>	<b>0</b>	<b>0</b>	<b>0</b>	<b>-30.000</b>	<b>-30.000</b>	<b>-30.000</b>	<b>0,00</b>	<b>-250.000,00</b>
<b>5511112 öffentliche Spielplätze</b>												
Einzahlungen aus Investitionszuwendungen	0,00	0,00	0	0	0	0	0	0	0	0	26.000,00	26.000,00
darunter: investive Schlüsselzuweisungen	0,00	0,00	0	0	0	0	0	0	0	0	0,00	0,00
Einzahlungen aus Investitionsbeiträgen und ähnlichen Entgelten für Investitionstätigkeit	0,00	0,00	0	0	0	0	0	0	0	0	0,00	0,00
Einzahlung aus der Veräußerung von immateriellen Vermögensgegenständen	0,00	0,00	0	0	0	0	0	0	0	0	0,00	0,00
Einzahlung aus der Veräußerung von Grundstücken, Gebäuden und sonstigen unbeweglichen Vermögensgegenständen	0,00	0,00	0	0	0	0	0	0	0	0	0,00	0,00
Einzahlung aus der Veräußerung von übrigem Sachanlagevermögen	0,00	0,00	0	0	0	0	0	0	0	0	0,00	0,00
Einzahlung aus der Veräußerung von Finanzanlagevermögen und von Wertpapieren des Umlaufvermögens	0,00	0,00	0	0	0	0	0	0	0	0	0,00	0,00
Einzahlung für sonstige Investitionstätigkeit	0,00	0,00	0	0	0	0	0	0	0	0	0,00	0,00
Einzahlung für Investitionstätigkeit	0,00	0,00	0	0	0	0	0	0	0	0	26.000,00	26.000,00
Auszahlungen für den Erwerb von immateriellen Vermögensgegenständen	0,00	0,00	0	0	0	0	0	0	0	0	0,00	0,00
Auszahlungen für den Erwerb von Grundstücken, Gebäuden und sonstigen unbeweglichen Vermögensgegenständen	0,00	0,00	0	0	0	0	0	0	0	0	0,00	0,00
Auszahlungen für Baumaßnahmen	104.498,55	51.839,12	20.000	30.000	0	0	30.000	30.000	30.000	30.000	499.736,19	599.736,19
Auszahlungen für den Erwerb von übrigem Sachanlagevermögen	0,00	0,00	0	0	0	0	0	0	0	0	0,00	0,00
Auszahlungen für den Erwerb von Finanzanlagevermögen und von Wertpapieren des Umlaufvermögens	0,00	0,00	0	0	0	0	0	0	0	0	0,00	0,00
Auszahlungen für Investitionsförderungsmaßnahmen	0,00	0,00	0	0	0	0	0	0	0	0	0,00	0,00

Doppischer Doppelhaushalt 2019/ 2020 der Großen Kreisstadt Pirna

Ein- und Auszahlungsarten (anteilig bezogen auf den Teilfinanzhaushalt)	Ergebnis	übertragene	Ansatz	Ansatz	Verpflichtungs-		Ansatz	2021	2022	2023	bisher bereit	Gesamtein-/ Gesamtaus-
	2017	Ermäch-	2018	2019	ermächtigungen		2020	auf das Haushaltsjahr folgende			gestellt	
		tigungen			2019	2020		Jahre			(einschließlich	
Euro												
	1	2	3	4	5	6	7	8	9	10	11	12
Auszahlungen für sonstige Investitionen	0,00	0,00	0	0	0	0	0	0	0	0	0,00	0,00
Auszahlungen für Investitionstätigkeit	104.498,55	51.839,12	20.000	30.000	0	0	30.000	30.000	30.000	30.000	499.736,19	599.736,19
<b>Saldo (Einzahlungen aus Investitionstätigkeit ./. Auszahlungen für Investitionstätigkeit)</b>	<b>-104.498,55</b>	<b>-51.839,12</b>	<b>-20.000</b>	<b>-30.000</b>	<b>0</b>	<b>0</b>	<b>-30.000</b>	<b>-30.000</b>	<b>-30.000</b>	<b>-30.000</b>	<b>-473.736</b>	<b>-573.736</b>
aus Vorjahren fortgeltende Verpflichtungsermächtigungen für die Maßnahme	X						0	0	0	0	X	
vorgesehene Verpflichtungsermächtigungen des Haushaltsjahres für die Maßnahme							0	0	0	0		
Summe der Verpflichtungsermächtigungen für die Maßnahme							0	0	0	0		
davon voraussichtlich kreditfinanziert							0	0	0	0		
<b>Saldo (Einzahlungen aus Investitionstätigkeit ./. Auszahlungen aus Investitionstätigkeit)</b>	<b>-104.498,55</b>	<b>-51.839,12</b>	<b>-20.000</b>	<b>-30.000</b>	<b>0</b>	<b>0</b>	<b>-30.000</b>	<b>-30.000</b>	<b>-30.000</b>	<b>-30.000</b>	<b>-473.736,19</b>	<b>-573.736,19</b>
<b>5511113 Brunnen</b>												
Einzahlungen aus Investitionszuwendungen	0,00	0,00	0	0	0	0	0	0	0	0	0,00	0,00
darunter: investive Schlüsselzuweisungen	0,00	0,00	0	0	0	0	0	0	0	0	0,00	0,00
Einzahlungen aus Investitionsbeiträgen und ähnlichen Entgelten für Investitionstätigkeit	0,00	0,00	0	0	0	0	0	0	0	0	0,00	0,00
Einzahlung aus der Veräußerung von immateriellen Vermögensgegenständen	0,00	0,00	0	0	0	0	0	0	0	0	0,00	0,00
Einzahlung aus der Veräußerung von Grundstücken, Gebäuden und sonstigen unbeweglichen Vermögensgegenständen	0,00	0,00	0	0	0	0	0	0	0	0	0,00	0,00
Einzahlung aus der Veräußerung von übrigem Sachanlagevermögen	0,00	0,00	0	0	0	0	0	0	0	0	0,00	0,00
Einzahlung aus der Veräußerung von Finanzanlagevermögen und von Wertpapieren des Umlaufvermögens	0,00	0,00	0	0	0	0	0	0	0	0	0,00	0,00
Einzahlung für sonstige Investitionstätigkeit	0,00	0,00	0	0	0	0	0	0	0	0	0,00	0,00
Einzahlung für Investitionstätigkeit	0,00	0,00	0	0	0	0	0	0	0	0	0,00	0,00
Auszahlungen für den Erwerb von immateriellen Vermögensgegenständen	0,00	0,00	0	0	0	0	0	0	0	0	0,00	0,00
Auszahlungen für den Erwerb von Grundstücken, Gebäuden und sonstigen unbeweglichen Vermögensgegenständen	0,00	0,00	0	0	0	0	0	0	0	0	0,00	0,00
Auszahlungen für Baumaßnahmen	0,00	0,00	78.000	15.000	0	0	10.000	0	0	0	0,00	128.000,00

Doppischer Doppelhaushalt 2019/ 2020 der Großen Kreisstadt Pirna

Ein- und Auszahlungsarten (anteilig bezogen auf den Teilfinanzhaushalt)	Ergebnis	übertragene	Ansatz	Ansatz	Verpflichtungs-		Ansatz	2021	2022	2023	bisher bereit gestellt (einschließlich Spalten 2+3)	Gesamtein-/ Gesamtaus- zahlungen
	2017	Ermäch- tigungen	2018	2019	2019	2020	2020	auf das Haushaltsjahr folgende Jahre				
	Euro											
	1	2	3	4	5	6	7	8	9	10	11	12
Auszahlungen für den Erwerb von übrigem Sachanlagevermögen	0,00	0,00	0	0	0	0	0	0	0	0	0,00	0,00
Auszahlungen für den Erwerb von Finanzanlagevermögen und von Wertpapieren des Umlaufvermögens	0,00	0,00	0	0	0	0	0	0	0	0	0,00	0,00
Auszahlungen für Investitionsförderungsmaßnahmen	0,00	0,00	0	0	0	0	0	0	0	0	0,00	0,00
Auszahlungen für sonstige Investitionen	0,00	0,00	0	0	0	0	0	0	0	0	0,00	0,00
Auszahlungen für Investitionstätigkeit	0,00	0,00	78.000	15.000	0	0	10.000	0	0	0	0,00	128.000,00
<b>Saldo (Einzahlungen aus Investitionstätigkeit ./. Auszahlungen für Investitionstätigkeit)</b>	<b>0,00</b>	<b>0,00</b>	<b>-78.000</b>	<b>-15.000</b>	<b>0</b>	<b>0</b>	<b>-10.000</b>	<b>0</b>	<b>0</b>	<b>0</b>	<b>0</b>	<b>-128.000</b>
aus Vorjahren fortgeltende Verpflichtungsermächtigungen für die Maßnahme	X						0	0	0	0	X	
vorgesehene Verpflichtungsermächtigungen des Haushaltjahres für die Maßnahme							0	0	0	0		
Summe der Verpflichtungsermächtigungen für die Maßnahme							0	0	0	0		
davon voraussichtlich kreditfinanziert							0	0	0	0		
<b>Saldo (Einzahlungen aus Investitionstätigkeit ./. Auszahlungen aus Investitionstätigkeit)</b>	<b>0,00</b>	<b>0,00</b>	<b>-78.000</b>	<b>-15.000</b>	<b>0</b>	<b>0</b>	<b>-10.000</b>	<b>0</b>	<b>0</b>	<b>0</b>	<b>0,00</b>	<b>-128.000,00</b>
<b>5511115 Festplatz ehem. Juri-Gagarin-Schule</b>												
Einzahlungen aus Investitionszuwendungen	0,00	0,00	0	0	0	0	0	0	0	0	0,00	0,00
darunter: investive Schlüsselzuweisungen	0,00	0,00	0	0	0	0	0	0	0	0	0,00	0,00
Einzahlungen aus Investitionsbeiträgen und ähnlichen Entgelten für Investitionstätigkeit	0,00	0,00	0	0	0	0	0	0	0	0	0,00	0,00
Einzahlung aus der Veräußerung von immateriellen Vermögensgegenständen	0,00	0,00	0	0	0	0	0	0	0	0	0,00	0,00
Einzahlung aus der Veräußerung von Grundstücken, Gebäuden und sonstigen unbeweglichen Vermögensgegenständen	0,00	0,00	0	0	0	0	0	0	0	0	0,00	0,00
Einzahlung aus der Veräußerung von übrigem Sachanlagevermögen	0,00	0,00	0	0	0	0	0	0	0	0	0,00	0,00
Einzahlung aus der Veräußerung von Finanzanlagevermögen und von Wertpapieren des Umlaufvermögens	0,00	0,00	0	0	0	0	0	0	0	0	0,00	0,00
Einzahlung für sonstige Investitionstätigkeit	0,00	0,00	0	0	0	0	0	0	0	0	0,00	0,00
Einzahlung für Investitionstätigkeit	0,00	0,00	0	0	0	0	0	0	0	0	0,00	0,00
Auszahlungen für den Erwerb von immateriellen Vermögensgegenständen	0,00	0,00	0	0	0	0	0	0	0	0	0,00	0,00



Doppischer Doppelhaushalt 2019/ 2020 der Großen Kreisstadt Pirna

Ein- und Auszahlungsarten (anteilig bezogen auf den Teilfinanzhaushalt)	Ergebnis	übertragene	Ansatz	Ansatz	Verpflichtungs-		Ansatz	2021	2022	2023	bisher bereit gestellt (einschließlich Spalten 2+3)	Gesamtein-/ Gesamtaus- zahlungen
	2017	Ermäch- tigungen	2018	2019	2019	2020	2020	auf das Haushaltsjahr folgende Jahre				
	Euro											
	1	2	3	4	5	6	7	8	9	10	11	12
Auszahlungen für den Erwerb von Grundstücken, Gebäuden und sonstigen unbeweglichen Vermögensgegenständen	0,00	0,00	0	0	0	0	0	0	0	0	0,00	0,00
Auszahlungen für Baumaßnahmen	4.966,38	0,00	0	0	0	0	0	0	0	0	0,00	50.000,00
Auszahlungen für den Erwerb von übrigem Sachanlagevermögen	0,00	0,00	0	0	0	0	0	0	0	0	0,00	0,00
Auszahlungen für den Erwerb von Finanzanlagevermögen und von Wertpapieren des Umlaufvermögens	0,00	0,00	0	0	0	0	0	0	0	0	0,00	0,00
Auszahlungen für Investitionsförderungsmaßnahmen	0,00	0,00	0	0	0	0	0	0	0	0	0,00	0,00
Auszahlungen für sonstige Investitionen	0,00	0,00	0	0	0	0	0	0	0	0	0,00	0,00
Auszahlungen für Investitionstätigkeit	4.966,38	0,00	0	0	0	0	0	0	0	0	0,00	50.000,00
<b>Saldo (Einzahlungen aus Investitionstätigkeit ./. Auszahlungen für Investitionstätigkeit)</b>	<b>-4.966,38</b>	<b>0,00</b>	<b>0</b>	<b>0</b>	<b>0</b>	<b>0</b>	<b>0</b>	<b>0</b>	<b>0</b>	<b>0</b>	<b>0</b>	<b>-50.000</b>
aus Vorjahren fortgeltende Verpflichtungsermächtigungen für die Maßnahme	X						0	0	0	0	X	
vorgesehene Verpflichtungsermächtigungen des Haushaltjahres für die Maßnahme							0	0	0	0		
Summe der Verpflichtungsermächtigungen für die Maßnahme							0	0	0	0		
davon voraussichtlich kreditfinanziert							0	0	0	0		
<b>Saldo (Einzahlungen aus Investitionstätigkeit ./. Auszahlungen aus Investitionstätigkeit)</b>	<b>-4.966,38</b>	<b>0,00</b>	<b>0</b>	<b>0</b>	<b>0</b>	<b>0</b>	<b>0</b>	<b>0</b>	<b>0</b>	<b>0</b>	<b>0,00</b>	<b>-50.000,00</b>
<b>551119001 Stadtgärten Breite Straße</b>												
Einzahlungen aus Investitionszuwendungen	0,00	0,00	0	0	0	0	0	0	10.000	10.000	0,00	0,00
darunter: investive Schlüsselzuweisungen	0,00	0,00	0	0	0	0	0	0	0	0	0,00	0,00
Einzahlungen aus Investitionsbeiträgen und ähnlichen Entgelten für Investitionstätigkeit	0,00	0,00	0	0	0	0	0	0	0	0	0,00	0,00
Einzahlung aus der Veräußerung von immateriellen Vermögensgegenständen	0,00	0,00	0	0	0	0	0	0	0	0	0,00	0,00
Einzahlung aus der Veräußerung von Grundstücken, Gebäuden und sonstigen unbeweglichen Vermögensgegenständen	0,00	0,00	0	0	0	0	0	0	0	0	0,00	0,00
Einzahlung aus der Veräußerung von übrigem Sachanlagevermögen	0,00	0,00	0	0	0	0	0	0	0	0	0,00	0,00
Einzahlung aus der Veräußerung von Finanzanlagevermögen und von Wertpapieren des Umlaufvermögens	0,00	0,00	0	0	0	0	0	0	0	0	0,00	0,00

Doppischer Doppelhaushalt 2019/ 2020 der Großen Kreisstadt Pirna

Ein- und Auszahlungsarten (anteilig bezogen auf den Teilfinanzhaushalt)	Ergebnis	übertragene	Ansatz	Ansatz	Verpflichtungs-		Ansatz	2021	2022	2023	bisher bereit gestellt (einschließlich Spalten 2+3)	Gesamtein-/ Gesamtaus- zahlungen
	2017	Ermäch- tigungen	2018	2019	2019	2020	2020	auf das Haushaltsjahr folgende Jahre				
	Euro											
	1	2	3	4	5	6	7	8	9	10	11	12
Einzahlung für sonstige Investitionstätigkeit	0,00	0,00	0	0	0	0	0	0	0	0	0,00	0,00
Einzahlung für Investitionstätigkeit	0,00	0,00	0	0	0	0	0	0	10.000	10.000	0,00	0,00
Auszahlungen für den Erwerb von immateriellen Vermögensgegenständen	0,00	0,00	0	0	0	0	0	0	0	0	0,00	0,00
Auszahlungen für den Erwerb von Grundstücken, Gebäuden und sonstigen unbeweglichen Vermögensgegenständen	0,00	0,00	0	0	0	0	0	0	0	0	0,00	0,00
Auszahlungen für Baumaßnahmen	0,00	0,00	0	0	0	0	0	20.000	50.000	50.000	0,00	0,00
Auszahlungen für den Erwerb von übrigem Sachanlagevermögen	0,00	0,00	0	0	0	0	0	0	0	0	0,00	0,00
Auszahlungen für den Erwerb von Finanzanlagevermögen und von Wertpapieren des Umlaufvermögens	0,00	0,00	0	0	0	0	0	0	0	0	0,00	0,00
Auszahlungen für Investitionsförderungsmaßnahmen	0,00	0,00	0	0	0	0	0	0	0	0	0,00	0,00
Auszahlungen für sonstige Investitionen	0,00	0,00	0	0	0	0	0	0	0	0	0,00	0,00
Auszahlungen für Investitionstätigkeit	0,00	0,00	0	0	0	0	0	20.000	50.000	50.000	0,00	0,00
<b>Saldo (Einzahlungen aus Investitionstätigkeit ./. Auszahlungen für Investitionstätigkeit)</b>	<b>0,00</b>	<b>0,00</b>	<b>0</b>	<b>0</b>	<b>0</b>	<b>0</b>	<b>0</b>	<b>-20.000</b>	<b>-40.000</b>	<b>-40.000</b>	<b>0</b>	<b>0</b>
aus Vorjahren fortgeltende Verpflichtungsermächtigungen für die Maßnahme	X						0	0	0	0	X	
vorgesehene Verpflichtungsermächtigungen des Haushaltjahres für die Maßnahme							0	0	0	0		
Summe der Verpflichtungsermächtigungen für die Maßnahme							0	0	0	0		
davon voraussichtlich kreditfinanziert							0	0	0	0		
<b>Saldo (Einzahlungen aus Investitionstätigkeit ./. Auszahlungen aus Investitionstätigkeit)</b>	<b>0,00</b>	<b>0,00</b>	<b>0</b>	<b>0</b>	<b>0</b>	<b>0</b>	<b>0</b>	<b>-20.000</b>	<b>-40.000</b>	<b>-40.000</b>	<b>0,00</b>	<b>0,00</b>
<b>551119002 Sanierung Brückenpark</b>												
Einzahlungen aus Investitionszuwendungen	0,00	0,00	0	0	0	0	0	0	0	0	0,00	0,00
darunter: investive Schlüsselzuweisungen	0,00	0,00	0	0	0	0	0	0	0	0	0,00	0,00
Einzahlungen aus Investitionsbeiträgen und ähnlichen Entgelten für Investitionstätigkeit	0,00	0,00	0	0	0	0	0	0	0	0	0,00	0,00
Einzahlung aus der Veräußerung von immateriellen Vermögensgegenständen	0,00	0,00	0	0	0	0	0	0	0	0	0,00	0,00
Einzahlung aus der Veräußerung von Grundstücken, Gebäuden und sonstigen unbeweglichen Vermögensgegenständen	0,00	0,00	0	0	0	0	0	0	0	0	0,00	0,00

Doppischer Doppelhaushalt 2019/ 2020 der Großen Kreisstadt Pirna

Ein- und Auszahlungsarten (anteilig bezogen auf den Teilfinanzhaushalt)	Ergebnis	übertragene	Ansatz	Ansatz	Verpflichtungs-		Ansatz	2021	2022	2023	bisher bereit gestellt (einschließlich Spalten 2+3)	Gesamtein-/ Gesamtaus- zahlungen
	2017	Ermäch- tigungen	2018	2019	2019	2020	2020	auf das Haushaltsjahr folgende Jahre				
	Euro											
	1	2	3	4	5	6	7	8	9	10	11	12
Einzahlung aus der Veräußerung von übrigem Sachanlagevermögen	0,00	0,00	0	0	0	0	0	0	0	0	0,00	0,00
Einzahlung aus der Veräußerung von Finanzanlagevermögen und von Wertpapieren des Umlaufvermögens	0,00	0,00	0	0	0	0	0	0	0	0	0,00	0,00
Einzahlung für sonstige Investitionstätigkeit	0,00	0,00	0	0	0	0	0	0	0	0	0,00	0,00
Einzahlung für Investitionstätigkeit	0,00	0,00	0	0	0	0	0	0	0	0	0,00	0,00
Auszahlungen für den Erwerb von immateriellen Vermögensgegenständen	0,00	0,00	0	0	0	0	0	0	0	0	0,00	0,00
Auszahlungen für den Erwerb von Grundstücken, Gebäuden und sonstigen unbeweglichen Vermögensgegenständen	0,00	0,00	0	0	0	0	0	0	0	0	0,00	0,00
Auszahlungen für Baumaßnahmen	0,00	0,00	0	0	0	0	0	20.000	0	0	0,00	0,00
Auszahlungen für den Erwerb von übrigem Sachanlagevermögen	0,00	0,00	0	0	0	0	0	0	0	0	0,00	0,00
Auszahlungen für den Erwerb von Finanzanlagevermögen und von Wertpapieren des Umlaufvermögens	0,00	0,00	0	0	0	0	0	0	0	0	0,00	0,00
Auszahlungen für Investitionsförderungsmaßnahmen	0,00	0,00	0	0	0	0	0	0	0	0	0,00	0,00
Auszahlungen für sonstige Investitionen	0,00	0,00	0	0	0	0	0	0	0	0	0,00	0,00
Auszahlungen für Investitionstätigkeit	0,00	0,00	0	0	0	0	0	20.000	0	0	0,00	0,00
<b>Saldo (Einzahlungen aus Investitionstätigkeit ./. Auszahlungen für Investitionstätigkeit)</b>	<b>0,00</b>	<b>0,00</b>	<b>0</b>	<b>0</b>	<b>0</b>	<b>0</b>	<b>0</b>	<b>-20.000</b>	<b>0</b>	<b>0</b>	<b>0</b>	<b>0</b>
aus Vorjahren fortgeltende Verpflichtungsermächtigungen für die Maßnahme	X						0	0	0	0	X	
vorgesehene Verpflichtungsermächtigungen des Haushaltjahres für die Maßnahme							0	0	0	0		
Summe der Verpflichtungsermächtigungen für die Maßnahme							0	0	0	0		
davon voraussichtlich kreditfinanziert							0	0	0	0		
<b>Saldo (Einzahlungen aus Investitionstätigkeit ./. Auszahlungen aus Investitionstätigkeit)</b>	<b>0,00</b>	<b>0,00</b>	<b>0</b>	<b>0</b>	<b>0</b>	<b>0</b>	<b>0</b>	<b>-20.000</b>	<b>0</b>	<b>0</b>	<b>0,00</b>	<b>0,00</b>
<b>551119003 Schwanengehege</b>												
Einzahlungen aus Investitionszuwendungen	0,00	0,00	0	28.000	0	0	0	0	0	0	0,00	0,00
darunter: investive Schlüsselzuweisungen	0,00	0,00	0	0	0	0	0	0	0	0	0,00	0,00
Einzahlungen aus Investitionsbeiträgen und ähnlichen Entgelten für Investitionstätigkeit	0,00	0,00	0	0	0	0	0	0	0	0	0,00	0,00

Doppischer Doppelhaushalt 2019/ 2020 der Großen Kreisstadt Pirna

Ein- und Auszahlungsarten (anteilig bezogen auf den Teilfinanzhaushalt)	Ergebnis	übertragene Ermächtigungen	Ansatz	Ansatz	Verpflichtungsermächtigungen		Ansatz	2021	2022	2023	bisher bereitgestellt (einschließlich Spalten 2+3)	Gesamtein-/Gesamtauszahlungen
	2017		2018	2019	2019	2020	2020	auf das Haushaltsjahr folgende Jahre				
	Euro											
	1	2	3	4	5	6	7	8	9	10	11	12
Einzahlung aus der Veräußerung von immateriellen Vermögensgegenständen	0,00	0,00	0	0	0	0	0	0	0	0	0,00	0,00
Einzahlung aus der Veräußerung von Grundstücken, Gebäuden und sonstigen unbeweglichen Vermögensgegenständen	0,00	0,00	0	0	0	0	0	0	0	0	0,00	0,00
Einzahlung aus der Veräußerung von übrigem Sachanlagevermögen	0,00	0,00	0	0	0	0	0	0	0	0	0,00	0,00
Einzahlung aus der Veräußerung von Finanzanlagevermögen und von Wertpapieren des Umlaufvermögens	0,00	0,00	0	0	0	0	0	0	0	0	0,00	0,00
Einzahlung für sonstige Investitionstätigkeit	0,00	0,00	0	0	0	0	0	0	0	0	0,00	0,00
Einzahlung für Investitionstätigkeit	0,00	0,00	0	28.000	0	0	0	0	0	0	0,00	0,00
Auszahlungen für den Erwerb von immateriellen Vermögensgegenständen	0,00	0,00	0	0	0	0	0	0	0	0	0,00	0,00
Auszahlungen für den Erwerb von Grundstücken, Gebäuden und sonstigen unbeweglichen Vermögensgegenständen	0,00	0,00	0	0	0	0	0	0	0	0	0,00	0,00
Auszahlungen für Baumaßnahmen	0,00	0,00	0	28.000	0	0	0	0	0	0	0,00	0,00
Auszahlungen für den Erwerb von übrigem Sachanlagevermögen	0,00	0,00	0	0	0	0	0	0	0	0	0,00	0,00
Auszahlungen für den Erwerb von Finanzanlagevermögen und von Wertpapieren des Umlaufvermögens	0,00	0,00	0	0	0	0	0	0	0	0	0,00	0,00
Auszahlungen für Investitionsförderungsmaßnahmen	0,00	0,00	0	0	0	0	0	0	0	0	0,00	0,00
Auszahlungen für sonstige Investitionen	0,00	0,00	0	0	0	0	0	0	0	0	0,00	0,00
Auszahlungen für Investitionstätigkeit	0,00	0,00	0	28.000	0	0	0	0	0	0	0,00	0,00
<b>Saldo (Einzahlungen aus Investitionstätigkeit ./.</b> <b>Auszahlungen für Investitionstätigkeit)</b>	<b>0,00</b>	<b>0,00</b>	<b>0</b>	<b>0</b>	<b>0</b>	<b>0</b>	<b>0</b>	<b>0</b>	<b>0</b>	<b>0</b>	<b>0</b>	<b>0</b>
aus Vorjahren fortgeltende Verpflichtungsermächtigungen für die Maßnahme	X										X	
vorgesehene Verpflichtungsermächtigungen des Haushaltjahres für die Maßnahme												
Summe der Verpflichtungsermächtigungen für die Maßnahme												
davon voraussichtlich kreditfinanziert												
<b>Saldo (Einzahlungen aus Investitionstätigkeit ./.</b> <b>Auszahlungen aus Investitionstätigkeit)</b>	<b>0,00</b>	<b>0,00</b>	<b>0</b>	<b>0</b>	<b>0</b>	<b>0</b>	<b>0</b>	<b>0</b>	<b>0</b>	<b>0</b>	<b>0,00</b>	<b>0,00</b>
<b>552111 Gewässerschutz 2. Ordnung Planung und Bau</b>												

Doppischer Doppelhaushalt 2019/ 2020 der Großen Kreisstadt Pirna

Ein- und Auszahlungsarten (anteilig bezogen auf den Teilfinanzhaushalt)	Ergebnis	übertragene Ermäch- tigungen	Ansatz	Ansatz	Verpflichtungs- ermächtigungen		Ansatz	2021	2022	2023	bisher bereit gestellt (einschließlich Spalten 2+3)	Gesamtein-/ Gesamtaus- zahlungen
	2017		2018	2019	2019	2020	2020	auf das Haushaltsjahr folgende Jahre				
	Euro											
	1	2	3	4	5	6	7	8	9	10	11	12
Einzahlungen aus Investitionszuwendungen	0,00	0,00	0	0	0	0	20.000	0	0	0	29.930,89	29.930,89
darunter: investive Schlüsselzuweisungen	0,00	0,00	0	0	0	0	20.000	0	0	0	29.930,89	29.930,89
Einzahlungen aus Investitionsbeiträgen und ähnlichen Entgelten für Investitionstätigkeit	0,00	0,00	0	0	0	0	0	0	0	0	0,00	0,00
Einzahlung aus der Veräußerung von immateriellen Vermögensgegenständen	0,00	0,00	0	0	0	0	0	0	0	0	0,00	0,00
Einzahlung aus der Veräußerung von Grundstücken, Gebäuden und sonstigen unbeweglichen Vermögensgegenständen	0,00	0,00	0	0	0	0	0	0	0	0	0,00	0,00
Einzahlung aus der Veräußerung von übrigem Sachanlagevermögen	0,00	0,00	0	0	0	0	0	0	0	0	0,00	0,00
Einzahlung aus der Veräußerung von Finanzanlagevermögen und von Wertpapieren des Umlaufvermögens	0,00	0,00	0	0	0	0	0	0	0	0	0,00	0,00
Einzahlung für sonstige Investitionstätigkeit	0,00	0,00	0	0	0	0	0	0	0	0	0,00	0,00
Einzahlung für Investitionstätigkeit	0,00	0,00	0	0	0	0	20.000	0	0	0	29.930,89	29.930,89
Auszahlungen für den Erwerb von immateriellen Vermögensgegenständen	0,00	0,00	0	0	0	0	0	0	0	0	0,00	0,00
Auszahlungen für den Erwerb von Grundstücken, Gebäuden und sonstigen unbeweglichen Vermögensgegenständen	30,00	0,00	0	0	0	0	0	0	0	0	0,00	0,00
Auszahlungen für Baumaßnahmen	3.559,61	0,00	30.000	40.000	0	0	30.000	30.000	30.000	30.000	88.135,32	181.935,40
Auszahlungen für den Erwerb von übrigem Sachanlagevermögen	0,00	0,00	0	0	0	0	0	0	0	0	0,00	0,00
Auszahlungen für den Erwerb von Finanzanlagevermögen und von Wertpapieren des Umlaufvermögens	0,00	0,00	0	0	0	0	0	0	0	0	0,00	0,00
Auszahlungen für Investitionsförderungsmaßnahmen	0,00	0,00	0	0	0	0	0	0	0	0	0,00	0,00
Auszahlungen für sonstige Investitionen	0,00	0,00	0	0	0	0	0	0	0	0	0,00	0,00
Auszahlungen für Investitionstätigkeit	3.589,61	0,00	30.000	40.000	0	0	30.000	30.000	30.000	30.000	88.135,32	181.935,40
<b>Saldo (Einzahlungen aus Investitionstätigkeit ./. Auszahlungen für Investitionstätigkeit)</b>	<b>-3.589,61</b>	<b>0,00</b>	<b>-30.000</b>	<b>-40.000</b>	<b>0</b>	<b>0</b>	<b>-10.000</b>	<b>-30.000</b>	<b>-30.000</b>	<b>-30.000</b>	<b>-58.204</b>	<b>-152.005</b>

Doppischer Doppelhaushalt 2019/ 2020 der Großen Kreisstadt Pirna

Ein- und Auszahlungsarten (anteilig bezogen auf den Teilfinanzhaushalt)	Ergebnis	übertragene Ermäch- tigungen	Ansatz	Ansatz	Verpflichtungs- ermächtigungen		Ansatz	2021	2022	2023	bisher bereit gestellt (einschließlich Spalten 2+3)	Gesamtein-/ Gesamtaus- zahlungen
	2017		2018	2019	2019	2020	2020	auf das Haushaltsjahr folgende Jahre				
	1	2	3	4	5	6	7	8	9	10	11	12
aus Vorjahren fortgeltende Verpflichtungsermächtigungen für die Maßnahme							0	0	0	0		
vorgesehene Verpflichtungsermächtigungen des Haushaltsjahres für die Maßnahme							0	0	0	0		
Summe der Verpflichtungsermächtigungen für die Maßnahme							0	0	0	0		
davon voraussichtlich kreditfinanziert							0	0	0	0		
<b>Saldo (Einzahlungen aus Investitionstätigkeit ./. Auszahlungen aus Investitionstätigkeit)</b>	<b>-3.589,61</b>	<b>0,00</b>	<b>-30.000</b>	<b>-40.000</b>	<b>0</b>	<b>0</b>	<b>-10.000</b>	<b>-30.000</b>	<b>-30.000</b>	<b>-30.000</b>	<b>-58.204,43</b>	<b>-152.004,51</b>
<b>552112 Marktweggraben/Kirchweg Graupa</b>												
Einzahlungen aus Investitionszuwendungen	0,00	0,00	0	0	0	0	112.000	0	90.000	0	96.270,68	96.270,68
darunter: investive Schlüsselzuweisungen	0,00	0,00	0	0	0	0	40.000	0	0	0	56.270,68	56.270,68
Einzahlungen aus Investitionsbeiträgen und ähnlichen Entgelten für Investitionstätigkeit	0,00	0,00	0	0	0	0	0	0	0	0	0,00	0,00
Einzahlung aus der Veräußerung von immateriellen Vermögensgegenständen	0,00	0,00	0	0	0	0	0	0	0	0	0,00	0,00
Einzahlung aus der Veräußerung von Grundstücken, Gebäuden und sonstigen unbeweglichen Vermögensgegenständen	0,00	0,00	0	0	0	0	0	0	0	0	0,00	0,00
Einzahlung aus der Veräußerung von übrigem Sachanlagevermögen	0,00	0,00	0	0	0	0	0	0	0	0	0,00	0,00
Einzahlung aus der Veräußerung von Finanzanlagevermögen und von Wertpapieren des Umlaufvermögens	0,00	0,00	0	0	0	0	0	0	0	0	0,00	0,00
Einzahlung für sonstige Investitionstätigkeit	0,00	0,00	0	0	0	0	0	0	0	0	0,00	0,00
Einzahlung für Investitionstätigkeit	0,00	0,00	0	0	0	0	112.000	0	90.000	0	96.270,68	96.270,68
Auszahlungen für den Erwerb von immateriellen Vermögensgegenständen	0,00	0,00	0	0	0	0	0	0	0	0	0,00	0,00
Auszahlungen für den Erwerb von Grundstücken, Gebäuden und sonstigen unbeweglichen Vermögensgegenständen	0,00	0,00	0	0	0	0	0	0	0	0	0,00	0,00
Auszahlungen für Baumaßnahmen	0,00	0,00	0	15.000	120.000	18.000	120.000	18.000	150.000	0	0,00	0,00
Auszahlungen für den Erwerb von übrigem Sachanlagevermögen	0,00	0,00	0	0	0	0	0	0	0	0	0,00	0,00
Auszahlungen für den Erwerb von Finanzanlagevermögen und von Wertpapieren des Umlaufvermögens	0,00	0,00	0	0	0	0	0	0	0	0	0,00	0,00
Auszahlungen für Investitionsförderungsmaßnahmen	0,00	0,00	0	0	0	0	0	0	0	0	0,00	0,00

Doppischer Doppelhaushalt 2019/ 2020 der Großen Kreisstadt Pirna

Ein- und Auszahlungsarten (anteilig bezogen auf den Teilfinanzhaushalt)	Ergebnis	übertragene	Ansatz	Ansatz	Verpflichtungs-		Ansatz	2021	2022	2023	bisher bereit gestellt (einschließlich Spalten 2+3)	Gesamtein-/ Gesamtaus- zahlungen
	2017	Ermäch- tigungen	2018	2019	2019	2020	2020	auf das Haushaltsjahr folgende Jahre				
	Euro											
	1	2	3	4	5	6	7	8	9	10	11	12
Auszahlungen für sonstige Investitionen	0,00	0,00	0	0	0	0	0	0	0	0	0,00	0,00
Auszahlungen für Investitionstätigkeit	0,00	0,00	0	15.000	120.000	18.000	120.000	18.000	150.000	0	0,00	0,00
<b>Saldo (Einzahlungen aus Investitionstätigkeit ./. Auszahlungen für Investitionstätigkeit)</b>	<b>0,00</b>	<b>0,00</b>	<b>0</b>	<b>-15.000</b>	<b>-120.000</b>	<b>-18.000</b>	<b>-8.000</b>	<b>-18.000</b>	<b>-60.000</b>	<b>0</b>	<b>96.271</b>	<b>96.271</b>
aus Vorjahren fortgeltende Verpflichtungsermächtigungen für die Maßnahme	X						0	0	0	0	X	
vorgesehene Verpflichtungsermächtigungen des Haushaltsjahres für die Maßnahme							120.000	18.000	0	0		
Summe der Verpflichtungsermächtigungen für die Maßnahme							120.000	18.000	0	0		
davon voraussichtlich kreditfinanziert							8.000	18.000	0	0		
<b>Saldo (Einzahlungen aus Investitionstätigkeit ./. Auszahlungen aus Investitionstätigkeit)</b>	<b>0,00</b>	<b>0,00</b>	<b>0</b>	<b>-15.000</b>	<b>-120.000</b>	<b>-18.000</b>	<b>-8.000</b>	<b>-18.000</b>	<b>-60.000</b>	<b>0</b>	<b>96.270,68</b>	<b>96.270,68</b>
<b>552114 K8732 Krietzschwitz Gewässer</b>												
Einzahlungen aus Investitionszuwendungen	0,00	0,00	150.000	0	0	0	0	0	0	102.000	0,00	300.000,00
darunter: investive Schlüsselzuweisungen	0,00	0,00	0	0	0	0	0	0	0	0	0,00	0,00
Einzahlungen aus Investitionsbeiträgen und ähnlichen Entgelten für Investitionstätigkeit	0,00	0,00	0	0	0	0	0	0	0	0	0,00	0,00
Einzahlung aus der Veräußerung von immateriellen Vermögensgegenständen	0,00	0,00	0	0	0	0	0	0	0	0	0,00	0,00
Einzahlung aus der Veräußerung von Grundstücken, Gebäuden und sonstigen unbeweglichen Vermögensgegenständen	0,00	0,00	0	0	0	0	0	0	0	0	0,00	0,00
Einzahlung aus der Veräußerung von übrigem Sachanlagevermögen	0,00	0,00	0	0	0	0	0	0	0	0	0,00	0,00
Einzahlung aus der Veräußerung von Finanzanlagevermögen und von Wertpapieren des Umlaufvermögens	0,00	0,00	0	0	0	0	0	0	0	0	0,00	0,00
Einzahlung für sonstige Investitionstätigkeit	0,00	0,00	0	0	0	0	0	0	0	0	0,00	0,00
Einzahlung für Investitionstätigkeit	0,00	0,00	150.000	0	0	0	0	0	0	102.000	0,00	300.000,00
Auszahlungen für den Erwerb von immateriellen Vermögensgegenständen	0,00	0,00	0	0	0	0	0	0	0	0	0,00	0,00
Auszahlungen für den Erwerb von Grundstücken, Gebäuden und sonstigen unbeweglichen Vermögensgegenständen	0,00	0,00	0	0	0	0	0	0	0	0	0,00	0,00
Auszahlungen für Baumaßnahmen	0,00	0,00	250.000	0	0	0	0	0	80.000	170.000	0,00	500.000,00

Doppischer Doppelhaushalt 2019/ 2020 der Großen Kreisstadt Pirna

Ein- und Auszahlungsarten (anteilig bezogen auf den Teilfinanzhaushalt)	Ergebnis	übertragene Ermäch- tigungen	Ansatz	Ansatz	Verpflichtungs- ermächtigungen		Ansatz	2021	2022	2023	bisher bereit gestellt (einschließlich Spalten 2+3)	Gesamtein-/ Gesamtaus- zahlungen
	2017		2018	2019	2019	2020	2020	auf das Haushaltsjahr folgende Jahre				
	Euro											
	1	2	3	4	5	6	7	8	9	10	11	12
Auszahlungen für den Erwerb von übrigem Sachanlagevermögen	0,00	0,00	0	0	0	0	0	0	0	0	0,00	0,00
Auszahlungen für den Erwerb von Finanzanlagevermögen und von Wertpapieren des Umlaufvermögens	0,00	0,00	0	0	0	0	0	0	0	0	0,00	0,00
Auszahlungen für Investitionsförderungsmaßnahmen	0,00	0,00	0	0	0	0	0	0	0	0	0,00	0,00
Auszahlungen für sonstige Investitionen	0,00	0,00	0	0	0	0	0	0	0	0	0,00	0,00
Auszahlungen für Investitionstätigkeit	0,00	0,00	250.000	0	0	0	0	0	80.000	170.000	0,00	500.000,00
<b>Saldo (Einzahlungen aus Investitionstätigkeit ./. Auszahlungen für Investitionstätigkeit)</b>	<b>0,00</b>	<b>0,00</b>	<b>-100.000</b>	<b>0</b>	<b>0</b>	<b>0</b>	<b>0</b>	<b>0</b>	<b>-80.000</b>	<b>-68.000</b>	<b>0</b>	<b>-200.000</b>
aus Vorjahren fortgeltende Verpflichtungsermächtigungen für die Maßnahme	X						0	0	0	0	X	
vorgesehene Verpflichtungsermächtigungen des Haushaltjahres für die Maßnahme							0	0	0	0		
Summe der Verpflichtungsermächtigungen für die Maßnahme							0	0	0	0		
davon voraussichtlich kreditfinanziert							0	0	0	0		
<b>Saldo (Einzahlungen aus Investitionstätigkeit ./. Auszahlungen aus Investitionstätigkeit)</b>	<b>0,00</b>	<b>0,00</b>	<b>-100.000</b>	<b>0</b>	<b>0</b>	<b>0</b>	<b>0</b>	<b>0</b>	<b>-80.000</b>	<b>-68.000</b>	<b>0,00</b>	<b>-200.000,00</b>
<b>553113 Denkmäler</b>												
Einzahlungen aus Investitionszuwendungen	0,00	0,00	0	0	0	0	0	0	0	0	0,00	0,00
darunter: investive Schlüsselzuweisungen	0,00	0,00	0	0	0	0	0	0	0	0	0,00	0,00
Einzahlungen aus Investitionsbeiträgen und ähnlichen Entgelten für Investitionstätigkeit	0,00	0,00	0	0	0	0	0	0	0	0	0,00	0,00
Einzahlung aus der Veräußerung von immateriellen Vermögensgegenständen	0,00	0,00	0	0	0	0	0	0	0	0	0,00	0,00
Einzahlung aus der Veräußerung von Grundstücken, Gebäuden und sonstigen unbeweglichen Vermögensgegenständen	0,00	0,00	0	0	0	0	0	0	0	0	0,00	0,00
Einzahlung aus der Veräußerung von übrigem Sachanlagevermögen	0,00	0,00	0	0	0	0	0	0	0	0	0,00	0,00
Einzahlung aus der Veräußerung von Finanzanlagevermögen und von Wertpapieren des Umlaufvermögens	0,00	0,00	0	0	0	0	0	0	0	0	0,00	0,00
Einzahlung für sonstige Investitionstätigkeit	0,00	0,00	0	0	0	0	0	0	0	0	0,00	0,00
Einzahlung für Investitionstätigkeit	0,00	0,00	0	0	0	0	0	0	0	0	0,00	0,00
Auszahlungen für den Erwerb von immateriellen Vermögensgegenständen	0,00	0,00	0	0	0	0	0	0	0	0	0,00	0,00



Doppischer Doppelhaushalt 2019/ 2020 der Großen Kreisstadt Pirna

Ein- und Auszahlungsarten (anteilig bezogen auf den Teilfinanzhaushalt)	Ergebnis	übertragene Ermäch- tigungen	Ansatz	Ansatz	Verpflichtungs- ermächtigungen		Ansatz	2021	2022	2023	bisher bereit gestellt (einschließlich Spalten 2+3)	Gesamtein-/ Gesamtaus- zahlungen
	2017		2018	2019	2019	2020	2020	auf das Haushaltsjahr folgende Jahre				
	Euro											
	1	2	3	4	5	6	7	8	9	10	11	12
Auszahlungen für den Erwerb von Grundstücken, Gebäuden und sonstigen unbeweglichen Vermögensgegenständen	0,00	0,00	0	0	0	0	0	0	0	0	0,00	0,00
Auszahlungen für Baumaßnahmen	0,00	19.611,60	0	0	0	0	10.000	0	10.000	0	10.000,00	50.000,00
Auszahlungen für den Erwerb von übrigem Sachanlagevermögen	0,00	0,00	0	0	0	0	0	0	0	0	0,00	0,00
Auszahlungen für den Erwerb von Finanzanlagevermögen und von Wertpapieren des Umlaufvermögens	0,00	0,00	0	0	0	0	0	0	0	0	0,00	0,00
Auszahlungen für Investitionsförderungsmaßnahmen	0,00	0,00	0	0	0	0	0	0	0	0	0,00	0,00
Auszahlungen für sonstige Investitionen	0,00	0,00	0	0	0	0	0	0	0	0	0,00	0,00
Auszahlungen für Investitionstätigkeit	0,00	19.611,60	0	0	0	0	10.000	0	10.000	0	10.000,00	50.000,00
<b>Saldo (Einzahlungen aus Investitionstätigkeit ./. Auszahlungen für Investitionstätigkeit)</b>	<b>0,00</b>	<b>-19.611,60</b>	<b>0</b>	<b>0</b>	<b>0</b>	<b>0</b>	<b>-10.000</b>	<b>0</b>	<b>-10.000</b>	<b>0</b>	<b>-10.000,00</b>	<b>-50.000,00</b>
aus Vorjahren fortgeltende Verpflichtungsermächtigungen für die Maßnahme	X						0	0	0	0	X	
vorgesehene Verpflichtungsermächtigungen des Haushaltjahres für die Maßnahme							0	0	0	0		
Summe der Verpflichtungsermächtigungen für die Maßnahme							0	0	0	0		
davon voraussichtlich kreditfinanziert							0	0	0	0		
<b>Saldo (Einzahlungen aus Investitionstätigkeit ./. Auszahlungen aus Investitionstätigkeit)</b>	<b>0,00</b>	<b>-19.611,60</b>	<b>0</b>	<b>0</b>	<b>0</b>	<b>0</b>	<b>-10.000</b>	<b>0</b>	<b>-10.000</b>	<b>0</b>	<b>-10.000,00</b>	<b>-50.000,00</b>
<b>555319001 Gestaltung Dorfkern Neundorf</b>												
Einzahlungen aus Investitionszuwendungen	0,00	0,00	0	0	0	0	0	0	0	0	0,00	0,00
darunter: investive Schlüsselzuweisungen	0,00	0,00	0	0	0	0	0	0	0	0	0,00	0,00
Einzahlungen aus Investitionsbeiträgen und ähnlichen Entgelten für Investitionstätigkeit	0,00	0,00	0	0	0	0	0	0	0	0	0,00	0,00
Einzahlung aus der Veräußerung von immateriellen Vermögensgegenständen	0,00	0,00	0	0	0	0	0	0	0	0	0,00	0,00
Einzahlung aus der Veräußerung von Grundstücken, Gebäuden und sonstigen unbeweglichen Vermögensgegenständen	0,00	0,00	0	0	0	0	0	0	0	0	0,00	0,00
Einzahlung aus der Veräußerung von übrigem Sachanlagevermögen	0,00	0,00	0	0	0	0	0	0	0	0	0,00	0,00
Einzahlung aus der Veräußerung von Finanzanlagevermögen und von Wertpapieren des Umlaufvermögens	0,00	0,00	0	0	0	0	0	0	0	0	0,00	0,00

Doppischer Doppelhaushalt 2019/ 2020 der Großen Kreisstadt Pirna

Ein- und Auszahlungsarten (anteilig bezogen auf den Teilfinanzhaushalt)	Ergebnis	übertragene	Ansatz	Ansatz	Verpflichtungs-		Ansatz	2021	2022	2023	bisher bereit gestellt (einschließlich Spalten 2+3)	Gesamtein-/ Gesamtaus- zahlungen
	2017	Ermäch- tigungen	2018	2019	2019	2020	2020	auf das Haushaltsjahr folgende Jahre				
	Euro											
	1	2	3	4	5	6	7	8	9	10	11	12
Einzahlung für sonstige Investitionstätigkeit	0,00	0,00	0	0	0	0	0	0	0	0	0,00	0,00
Einzahlung für Investitionstätigkeit	0,00	0,00	0	0	0	0	0	0	0	0	0,00	0,00
Auszahlungen für den Erwerb von immateriellen Vermögensgegenständen	0,00	0,00	0	0	0	0	0	0	0	0	0,00	0,00
Auszahlungen für den Erwerb von Grundstücken, Gebäuden und sonstigen unbeweglichen Vermögensgegenständen	0,00	0,00	0	0	0	0	0	0	0	0	0,00	0,00
Auszahlungen für Baumaßnahmen	0,00	0,00	0	0	0	0	0	0	100.000	0	0,00	0,00
Auszahlungen für den Erwerb von übrigem Sachanlagevermögen	0,00	0,00	0	0	0	0	0	0	0	0	0,00	0,00
Auszahlungen für den Erwerb von Finanzanlagevermögen und von Wertpapieren des Umlaufvermögens	0,00	0,00	0	0	0	0	0	0	0	0	0,00	0,00
Auszahlungen für Investitionsförderungsmaßnahmen	0,00	0,00	0	0	0	0	0	0	0	0	0,00	0,00
Auszahlungen für sonstige Investitionen	0,00	0,00	0	0	0	0	0	0	0	0	0,00	0,00
Auszahlungen für Investitionstätigkeit	0,00	0,00	0	0	0	0	0	0	100.000	0	0,00	0,00
<b>Saldo (Einzahlungen aus Investitionstätigkeit ./. Auszahlungen für Investitionstätigkeit)</b>	<b>0,00</b>	<b>0,00</b>	<b>0</b>	<b>0</b>	<b>0</b>	<b>0</b>	<b>0</b>	<b>0</b>	<b>-100.000</b>	<b>0</b>	<b>0</b>	<b>0</b>
aus Vorjahren fortgeltende Verpflichtungsermächtigungen für die Maßnahme	X						0	0	0	0	X	
vorgesehene Verpflichtungsermächtigungen des Haushaltjahres für die Maßnahme							0	0	0	0		
Summe der Verpflichtungsermächtigungen für die Maßnahme							0	0	0	0		
davon voraussichtlich kreditfinanziert							0	0	0	0		
<b>Saldo (Einzahlungen aus Investitionstätigkeit ./. Auszahlungen aus Investitionstätigkeit)</b>	<b>0,00</b>	<b>0,00</b>	<b>0</b>	<b>0</b>	<b>0</b>	<b>0</b>	<b>0</b>	<b>0</b>	<b>-100.000</b>	<b>0</b>	<b>0,00</b>	<b>0,00</b>
<b>555313 Tschaikowski-Platz-Parkanlage</b>												
Einzahlungen aus Investitionszuwendungen	0,00	0,00	0	0	0	0	20.000	126.000	0	0	0,00	90.000,00
darunter: investive Schlüsselzuweisungen	0,00	0,00	0	0	0	0	20.000	0	0	0	0,00	0,00
Einzahlungen aus Investitionsbeiträgen und ähnlichen Entgelten für Investitionstätigkeit	0,00	0,00	0	0	0	0	0	0	0	0	0,00	0,00
Einzahlung aus der Veräußerung von immateriellen Vermögensgegenständen	0,00	0,00	0	0	0	0	0	0	0	0	0,00	0,00
Einzahlung aus der Veräußerung von Grundstücken, Gebäuden und sonstigen unbeweglichen Vermögensgegenständen	0,00	0,00	0	0	0	0	0	0	0	0	0,00	0,00

Doppischer Doppelhaushalt 2019/ 2020 der Großen Kreisstadt Pirna

Ein- und Auszahlungsarten (anteilig bezogen auf den Teilfinanzhaushalt)	Ergebnis	übertragene Ermäch- tigungen	Ansatz	Ansatz	Verpflichtungs- ermächtigungen		Ansatz	2021	2022	2023	bisher bereit gestellt (einschließlich Spalten 2+3)	Gesamtein-/ Gesamtaus- zahlungen
	2017		2018	2019	2019	2020	2020	auf das Haushaltsjahr folgende Jahre				
	Euro											
	1	2	3	4	5	6	7	8	9	10	11	12
Einzahlung aus der Veräußerung von übrigem Sachanlagevermögen	0,00	0,00	0	0	0	0	0	0	0	0	0,00	0,00
Einzahlung aus der Veräußerung von Finanzanlagevermögen und von Wertpapieren des Umlaufvermögens	0,00	0,00	0	0	0	0	0	0	0	0	0,00	0,00
Einzahlung für sonstige Investitionstätigkeit	0,00	0,00	0	0	0	0	0	0	0	0	0,00	0,00
Einzahlung für Investitionstätigkeit	0,00	0,00	0	0	0	0	20.000	126.000	0	0	0,00	90.000,00
Auszahlungen für den Erwerb von immateriellen Vermögensgegenständen	0,00	0,00	0	0	0	0	0	0	0	0	0,00	0,00
Auszahlungen für den Erwerb von Grundstücken, Gebäuden und sonstigen unbeweglichen Vermögensgegenständen	0,00	0,00	0	0	0	0	0	0	0	0	0,00	0,00
Auszahlungen für Baumaßnahmen	0,00	0,00	0	0	0	0	35.000	145.000	0	0	17.200,00	197.200,00
Auszahlungen für den Erwerb von übrigem Sachanlagevermögen	0,00	0,00	0	0	0	0	0	0	0	0	0,00	0,00
Auszahlungen für den Erwerb von Finanzanlagevermögen und von Wertpapieren des Umlaufvermögens	0,00	0,00	0	0	0	0	0	0	0	0	0,00	0,00
Auszahlungen für Investitionsförderungsmaßnahmen	0,00	0,00	0	0	0	0	0	0	0	0	0,00	0,00
Auszahlungen für sonstige Investitionen	0,00	0,00	0	0	0	0	0	0	0	0	0,00	0,00
Auszahlungen für Investitionstätigkeit	0,00	0,00	0	0	0	0	35.000	145.000	0	0	17.200,00	197.200,00
<b>Saldo (Einzahlungen aus Investitionstätigkeit ./.</b> <b>Auszahlungen für Investitionstätigkeit)</b>	<b>0,00</b>	<b>0,00</b>	<b>0</b>	<b>0</b>	<b>0</b>	<b>0</b>	<b>-15.000</b>	<b>-19.000</b>	<b>0</b>	<b>0</b>	<b>-17.200</b>	<b>-107.200</b>
aus Vorjahren fortgeltende Verpflichtungsermächtigungen für die Maßnahme	X						0	0	0	0	X	
vorgesehene Verpflichtungsermächtigungen des Haushaltjahres für die Maßnahme							0	0	0	0		
Summe der Verpflichtungsermächtigungen für die Maßnahme							0	0	0	0		
davon voraussichtlich kreditfinanziert							0	0	0	0		
<b>Saldo (Einzahlungen aus Investitionstätigkeit ./.</b> <b>Auszahlungen aus Investitionstätigkeit)</b>	<b>0,00</b>	<b>0,00</b>	<b>0</b>	<b>0</b>	<b>0</b>	<b>0</b>	<b>-15.000</b>	<b>-19.000</b>	<b>0</b>	<b>0</b>	<b>-17.200,00</b>	<b>-107.200,00</b>
<b>555314 Dorfplatzgestaltung Mockethaler Rundling</b>												
Einzahlungen aus Investitionszuwendungen	0,00	140.000,00	0	300.000	0	0	0	0	0	0	0,00	140.000,00
darunter: investive Schlüsselzuweisungen	0,00	0,00	0	0	0	0	0	0	0	0	0,00	0,00
Einzahlungen aus Investitionsbeiträgen und ähnlichen Entgelten für Investitionstätigkeit	0,00	0,00	0	0	0	0	0	0	0	0	0,00	0,00

Doppischer Doppelhaushalt 2019/ 2020 der Großen Kreisstadt Pirna

Ein- und Auszahlungsarten (anteilig bezogen auf den Teilfinanzhaushalt)	Ergebnis	übertragene	Ansatz	Ansatz	Verpflichtungs-		Ansatz	2021	2022	2023	bisher bereit gestellt (einschließlich Spalten 2+3)	Gesamtein-/ Gesamtaus- zahlungen
	2017	Ermäch- tigungen	2018	2019	2019	2020	2020	auf das Haushaltsjahr folgende Jahre				
	Euro											
	1	2	3	4	5	6	7	8	9	10	11	12
Einzahlung aus der Veräußerung von immateriellen Vermögensgegenständen	0,00	0,00	0	0	0	0	0	0	0	0	0,00	0,00
Einzahlung aus der Veräußerung von Grundstücken, Gebäuden und sonstigen unbeweglichen Vermögensgegenständen	0,00	0,00	0	0	0	0	0	0	0	0	0,00	0,00
Einzahlung aus der Veräußerung von übrigem Sachanlagevermögen	0,00	0,00	0	0	0	0	0	0	0	0	0,00	0,00
Einzahlung aus der Veräußerung von Finanzanlagevermögen und von Wertpapieren des Umlaufvermögens	0,00	0,00	0	0	0	0	0	0	0	0	0,00	0,00
Einzahlung für sonstige Investitionstätigkeit	0,00	0,00	0	0	0	0	0	0	0	0	0,00	0,00
Einzahlung für Investitionstätigkeit	0,00	140.000,00	0	300.000	0	0	0	0	0	0	0,00	140.000,00
Auszahlungen für den Erwerb von immateriellen Vermögensgegenständen	0,00	0,00	0	0	0	0	0	0	0	0	0,00	0,00
Auszahlungen für den Erwerb von Grundstücken, Gebäuden und sonstigen unbeweglichen Vermögensgegenständen	0,00	0,00	0	0	0	0	0	0	0	0	0,00	0,00
Auszahlungen für Baumaßnahmen	51.266,03	229.206,11	0	320.790	0	0	0	0	0	0	0,00	187.000,00
Auszahlungen für den Erwerb von übrigem Sachanlagevermögen	0,00	0,00	0	0	0	0	0	0	0	0	0,00	0,00
Auszahlungen für den Erwerb von Finanzanlagevermögen und von Wertpapieren des Umlaufvermögens	0,00	0,00	0	0	0	0	0	0	0	0	0,00	0,00
Auszahlungen für Investitionsförderungsmaßnahmen	0,00	0,00	0	0	0	0	0	0	0	0	0,00	0,00
Auszahlungen für sonstige Investitionen	0,00	0,00	0	0	0	0	0	0	0	0	0,00	0,00
Auszahlungen für Investitionstätigkeit	51.266,03	229.206,11	0	320.790	0	0	0	0	0	0	0,00	187.000,00
<b>Saldo (Einzahlungen aus Investitionstätigkeit ./.</b> <b>Auszahlungen für Investitionstätigkeit)</b>	<b>-51.266,03</b>	<b>-89.206,11</b>	<b>0</b>	<b>-20.790</b>	<b>0</b>	<b>0</b>	<b>0</b>	<b>0</b>	<b>0</b>	<b>0</b>	<b>0</b>	<b>-47.000</b>
aus Vorjahren fortgeltende Verpflichtungsermächtigungen für die Maßnahme	X						0	0	0	0	X	
vorgesehene Verpflichtungsermächtigungen des Haushaltjahres für die Maßnahme							0	0	0	0		
Summe der Verpflichtungsermächtigungen für die Maßnahme							0	0	0	0		
davon voraussichtlich kreditfinanziert							0	0	0	0		
<b>Saldo (Einzahlungen aus Investitionstätigkeit ./.</b> <b>Auszahlungen aus Investitionstätigkeit)</b>	<b>-51.266,03</b>	<b>-89.206,11</b>	<b>0</b>	<b>-20.790</b>	<b>0</b>	<b>0</b>	<b>0</b>	<b>0</b>	<b>0</b>	<b>0</b>	<b>0,00</b>	<b>-47.000,00</b>
<b>555315 Dorfplatzgestaltung Liebenthal</b>												

Doppischer Doppelhaushalt 2019/ 2020 der Großen Kreisstadt Pirna

Ein- und Auszahlungsarten (anteilig bezogen auf den Teilfinanzhaushalt)	Ergebnis	übertragene Ermäch- tigungen	Ansatz	Ansatz	Verpflichtungs- ermächtigungen		Ansatz	2021	2022	2023	bisher bereit gestellt (einschließlich Spalten 2+3)	Gesamtein-/ Gesamtaus- zahlungen
	2017		2018	2019	2019	2020	2020	auf das Haushaltsjahr folgende Jahre				
	1	2	3	4	5	6	7	8	9	10	11	12
	Euro											
Einzahlungen aus Investitionszuwendungen	0,00	0,00	0	182.000	0	0	0	0	0	0	0,00	130.000,00
darunter: investive Schlüsselzuweisungen	0,00	0,00	0	0	0	0	0	0	0	0	0,00	0,00
Einzahlungen aus Investitionsbeiträgen und ähnlichen Entgelten für Investitionstätigkeit	0,00	0,00	0	0	0	0	0	0	0	0	0,00	0,00
Einzahlung aus der Veräußerung von immateriellen Vermögensgegenständen	0,00	0,00	0	0	0	0	0	0	0	0	0,00	0,00
Einzahlung aus der Veräußerung von Grundstücken, Gebäuden und sonstigen unbeweglichen Vermögensgegenständen	0,00	0,00	0	0	0	0	0	0	0	0	0,00	0,00
Einzahlung aus der Veräußerung von übrigem Sachanlagevermögen	0,00	0,00	0	0	0	0	0	0	0	0	0,00	0,00
Einzahlung aus der Veräußerung von Finanzanlagevermögen und von Wertpapieren des Umlaufvermögens	0,00	0,00	0	0	0	0	0	0	0	0	0,00	0,00
Einzahlung für sonstige Investitionstätigkeit	0,00	0,00	0	0	0	0	0	0	0	0	0,00	0,00
Einzahlung für Investitionstätigkeit	0,00	0,00	0	182.000	0	0	0	0	0	0	0,00	130.000,00
Auszahlungen für den Erwerb von immateriellen Vermögensgegenständen	0,00	0,00	0	0	0	0	0	0	0	0	0,00	0,00
Auszahlungen für den Erwerb von Grundstücken, Gebäuden und sonstigen unbeweglichen Vermögensgegenständen	0,00	0,00	0	0	0	0	0	0	0	0	0,00	0,00
Auszahlungen für Baumaßnahmen	0,00	0,00	50.000	210.000	0	0	0	0	0	0	0,00	260.000,00
Auszahlungen für den Erwerb von übrigem Sachanlagevermögen	0,00	0,00	0	0	0	0	0	0	0	0	0,00	0,00
Auszahlungen für den Erwerb von Finanzanlagevermögen und von Wertpapieren des Umlaufvermögens	0,00	0,00	0	0	0	0	0	0	0	0	0,00	0,00
Auszahlungen für Investitionsförderungsmaßnahmen	0,00	0,00	0	0	0	0	0	0	0	0	0,00	0,00
Auszahlungen für sonstige Investitionen	0,00	0,00	0	0	0	0	0	0	0	0	0,00	0,00
Auszahlungen für Investitionstätigkeit	0,00	0,00	50.000	210.000	0	0	0	0	0	0	0,00	260.000,00
<b>Saldo (Einzahlungen aus Investitionstätigkeit ./. Auszahlungen für Investitionstätigkeit)</b>	<b>0,00</b>	<b>0,00</b>	<b>-50.000</b>	<b>-28.000</b>	<b>0</b>	<b>0</b>	<b>0</b>	<b>0</b>	<b>0</b>	<b>0</b>	<b>0</b>	<b>-130.000</b>

Doppischer Doppelhaushalt 2019/ 2020 der Großen Kreisstadt Pirna

Ein- und Auszahlungsarten (anteilig bezogen auf den Teilfinanzhaushalt)	Ergebnis	übertragene	Ansatz	Ansatz	Verpflichtungs-		Ansatz	2021	2022	2023	bisher bereit gestellt (einschließlich Spalten 2+3)	Gesamtein-/ Gesamtaus- zahlungen
	2017	Ermäch- tigungen	2018	2019	2019	2020	2020	auf das Haushaltsjahr folgende Jahre				
	Euro											
	1	2	3	4	5	6	7	8	9	10	11	12
aus Vorjahren fortgeltende Verpflichtungsermächtigungen für die Maßnahme							0	0	0	0		
vorgesehene Verpflichtungsermächtigungen des Haushaltjahres für die Maßnahme							0	0	0	0		
Summe der Verpflichtungsermächtigungen für die Maßnahme							0	0	0	0		
davon voraussichtlich kreditfinanziert							0	0	0	0		
<b>Saldo (Einzahlungen aus Investitionstätigkeit ./. Auszahlungen aus Investitionstätigkeit)</b>	<b>0,00</b>	<b>0,00</b>	<b>-50.000</b>	<b>-28.000</b>	<b>0</b>	<b>0</b>	<b>0</b>	<b>0</b>	<b>0</b>	<b>0</b>	<b>0,00</b>	<b>-130.000,00</b>
<b>5511134 Weberplatz</b>												
Einzahlungen aus Investitionszuwendungen	0,00	0,00	0	0	0	0	0	0	0	0	0,00	0,00
darunter: investive Schlüsselzuweisungen	0,00	0,00	0	0	0	0	0	0	0	0	0,00	0,00
Einzahlungen aus Investitionsbeiträgen und ähnlichen Entgelten für Investitionstätigkeit	0,00	0,00	0	0	0	0	0	0	0	0	0,00	0,00
Einzahlung aus der Veräußerung von immateriellen Vermögensgegenständen	0,00	0,00	0	0	0	0	0	0	0	0	0,00	0,00
Einzahlung aus der Veräußerung von Grundstücken, Gebäuden und sonstigen unbeweglichen Vermögensgegenständen	0,00	0,00	0	0	0	0	0	0	0	0	0,00	0,00
Einzahlung aus der Veräußerung von übrigem Sachanlagevermögen	0,00	0,00	0	0	0	0	0	0	0	0	0,00	0,00
Einzahlung aus der Veräußerung von Finanzanlagevermögen und von Wertpapieren des Umlaufvermögens	0,00	0,00	0	0	0	0	0	0	0	0	0,00	0,00
Einzahlung für sonstige Investitionstätigkeit	0,00	0,00	0	0	0	0	0	0	0	0	0,00	0,00
Einzahlung für Investitionstätigkeit	0,00	0,00	0	0	0	0	0	0	0	0	0,00	0,00
Auszahlungen für den Erwerb von immateriellen Vermögensgegenständen	0,00	0,00	0	0	0	0	0	0	0	0	0,00	0,00
Auszahlungen für den Erwerb von Grundstücken, Gebäuden und sonstigen unbeweglichen Vermögensgegenständen	0,00	0,00	0	0	0	0	0	0	0	0	0,00	0,00
Auszahlungen für Baumaßnahmen	0,00	0,00	0	0	0	0	0	0	0	0	0,00	150.000,00
Auszahlungen für den Erwerb von übrigem Sachanlagevermögen	0,00	0,00	0	0	0	0	0	0	0	0	0,00	0,00
Auszahlungen für den Erwerb von Finanzanlagevermögen und von Wertpapieren des Umlaufvermögens	0,00	0,00	0	0	0	0	0	0	0	0	0,00	0,00
Auszahlungen für Investitionsförderungsmaßnahmen	0,00	0,00	0	0	0	0	0	0	0	0	0,00	0,00

Doppischer Doppelhaushalt 2019/ 2020 der Großen Kreisstadt Pirna

Ein- und Auszahlungsarten (anteilig bezogen auf den Teilfinanzhaushalt)	Ergebnis	übertragene Ermächtigungen	Ansatz	Ansatz	Verpflichtungsermächtigungen		Ansatz	2021	2022	2023	bisher bereitgestellt (einschließlich Spalten 2+3)	Gesamtein-/Gesamtauszahlungen
	2017		2018	2019	2019	2020	2020	auf das Haushaltsjahr folgende Jahre				
	Euro											
	1	2	3	4	5	6	7	8	9	10	11	12
Auszahlungen für sonstige Investitionen	0,00	0,00	0	0	0	0	0	0	0	0	0,00	0,00
Auszahlungen für Investitionstätigkeit	0,00	0,00	0	0	0	0	0	0	0	0	0,00	150.000,00
<b>Saldo (Einzahlungen aus Investitionstätigkeit ./. Auszahlungen für Investitionstätigkeit)</b>	<b>0,00</b>	<b>0,00</b>	<b>0</b>	<b>0</b>	<b>0</b>	<b>0</b>	<b>0</b>	<b>0</b>	<b>0</b>	<b>0</b>	<b>0</b>	<b>-150.000</b>
aus Vorjahren fortgeltende Verpflichtungsermächtigungen für die Maßnahme	X						0	0	0	0	X	
vorgesehene Verpflichtungsermächtigungen des Haushaltsjahres für die Maßnahme							0	0	0	0		
Summe der Verpflichtungsermächtigungen für die Maßnahme							0	0	0	0		
davon voraussichtlich kreditfinanziert							0	0	0	0		
<b>Saldo (Einzahlungen aus Investitionstätigkeit ./. Auszahlungen aus Investitionstätigkeit)</b>	<b>0,00</b>	<b>0,00</b>	<b>0</b>	<b>0</b>	<b>0</b>	<b>0</b>	<b>0</b>	<b>0</b>	<b>0</b>	<b>0</b>	<b>0,00</b>	<b>-150.000,00</b>

## Produktinformationen

Produktbereich

56 Umweltschutz

## Teilergebnishaushalt

Ertrags- und Aufwandsarten (anteilig bezogen auf den Teilergebnishaushalt)			Ergebnis	Ansatz	Ansatz	Ansatz	2021	2022	2023
			2017	2018 (lfd. Haushaltsjahr)	2019 (Planjahr)	2020 (Planjahr)	auf das Haushaltsjahr folgende Jahre		
			Euro						
1		anteilige Steuern und ähnliche Abgaben	0,00	0	0	0	0	0	0
	+	anteilige Zuweisungen und Umlagen nach Arten sowie aufgelöste Sonderposten	0,00	0	126.540	90.520	63.213	51.770	51.770
		darunter: Umlagen	0,00	0	0	0	0	0	0
		aufgelöste Sonderposten	0,00	0	11.540	21.770	21.770	21.770	21.770
	+	anteilige sonstige Transfererträge	0,00	0	0	0	0	0	0
	+	anteilige öffentlich-rechtliche Leistungsentgelte	0,00	0	0	0	0	0	0
	+	anteilige privatrechtliche Leistungsentgelte	0,00	0	0	0	0	0	0
	+	anteilige Kostenerstattungen und Kostenumlagen	0,00	0	0	0	0	0	0
	+	anteilige Zinsen und sonstige Finanzerträge	0,00	0	0	0	0	0	0
	+/-	anteilige aktivierte Eigenleistungen und Bestandsveränderungen	0,00	0	0	0	0	0	0
	+	anteilige sonstige ordentliche Erträge	0,00	0	0	0	0	0	0
<b>2</b>	=	<b>anteilige ordentliche Erträge</b>	<b>0,00</b>	<b>0</b>	<b>126.540</b>	<b>90.520</b>	<b>63.213</b>	<b>51.770</b>	<b>51.770</b>
3		anteilige Personalaufwendungen	0,00	0	62.106	67.580	68.931	70.310	71.717
	+	anteilige Versorgungsaufwendungen	0,00	0	0	0	0	0	0
	+	anteilige Aufwendungen für Sach- und Dienstleistungen	0,00	0	0	0	0	0	0
	+	anteilige Abschreibungen im ordentlichen Ergebnis	0,00	0	0	0	0	0	0
	+	anteilige Zinsen und sonstige Finanzaufwendungen	0,00	0	0	0	0	0	0
	+	anteilige Transferaufwendungen und Abschreibungen auf Sonderposten für geleistete Investitionsfördermaßnahmen	0,00	0	17.140	32.400	32.400	32.400	32.400
	+	anteilige sonstige ordentliche Aufwendungen	0,00	0	120.384	98.700	64.700	64.700	64.700
<b>4</b>	=	<b>anteilige ordentliche Aufwendungen</b>	<b>0,00</b>	<b>0</b>	<b>199.630</b>	<b>198.680</b>	<b>166.031</b>	<b>167.410</b>	<b>168.817</b>
<b>5</b>	=	<b>anteiliges veranschlagtes ordentliches Ergebnis (veranschlagter Aufwand-/ Ertragsüberschuss, Nummer 2 ./.. Nummer 4)</b>	<b>0,00</b>	<b>0</b>	<b>-73.090</b>	<b>-108.160</b>	<b>-102.818</b>	<b>-115.640</b>	<b>-117.047</b>
6		anteilige Erträge aus interner Leistungsverrechnung	0,00	0	0	0	0	0	0
7	+	anteilige Aufwendungen für interne Leistungsverrechnung	0,00	0	601	601	601	601	601
8	+	anteilige kalkulatorische Kosten	0,00	0	0	0	0	0	0
<b>9</b>	=	<b>anteiliges veranschlagtes kalkulatorisches Ergebnis (Nummern 6 ./.. Nummern 7 + 8)</b>	<b>0,00</b>	<b>0</b>	<b>-601</b>	<b>-601</b>	<b>-601</b>	<b>-601</b>	<b>-601</b>



Doppischer Doppelhaushalt 2019/ 2020 der Großen Kreisstadt Pirna

Ertrags- und Aufwandsarten (anteilig bezogen auf den Teilergebnishaushalt)			Ergebnis	Ansatz	Ansatz	Ansatz	2021	2022	2023
			2017	2018 (lfd. Haushaltsjahr)	2019 (Planjahr)	2020 (Planjahr)	auf das Haushaltsjahr folgende Jahre		
			Euro						
			1	2	3	4	5	6	7
<b>10</b>	=	<b>anteiliger veranschlagter Nettoressourcenbedarf/-überschuss (Nummern 5 + 9)</b>	<b>0,00</b>	<b>0</b>	<b>-73.691</b>	<b>-108.761</b>	<b>-103.419</b>	<b>-116.241</b>	<b>-117.648</b>

**Produktinformationen**

Produktbereich

56 Umweltschutz

**Teilfinanzhaushalt  
A. Zahlungsübersicht**

Ein- und Auszahlungsarten (anteilig bezogen auf den Teilfinanzhaushalt)			Ergebnis	Ansatz	Ansatz	Ansatz	2021	2022	2023
			2017	2018 (lfd. Haushaltsjahr)	2019 (Planjahr)	2020 (Planjahr)	auf das Haushaltsjahr folgende Jahre		
			Euro						
1		anteilige Steuern und ähnliche Abgaben	0,00	0	0	0	0	0	0
	+	anteilige Zuwendungen und Umlagen für laufende Verwaltungstätigkeit	0,00	0	115.000	68.750	41.443	30.000	30.000
	+	anteilige sonstige Transfereinzahlungen	0,00	0	0	0	0	0	0
	+	anteilige öffentlich-rechtliche Leistungsentgelte, ausgenommen Investitionsbeiträge	0,00	0	0	0	0	0	0
	+	anteilige privatrechtliche Leistungsentgelte	0,00	0	0	0	0	0	0
	+	anteilige Kostenerstattungen und Kostenumlagen	0,00	0	0	0	0	0	0
	+	anteilige Zinsen und sonstige Finanzeinzahlungen	0,00	0	0	0	0	0	0
	+	anteilige sonstige haushaltswirksame Einzahlungen aus laufender Verwaltungstätigkeit	0,00	0	0	0	0	0	0
<b>2</b>	=	<b>anteilige Einzahlungen aus laufender Verwaltungstätigkeit</b>	<b>0,00</b>	<b>0</b>	<b>115.000</b>	<b>68.750</b>	<b>41.443</b>	<b>30.000</b>	<b>30.000</b>
3		anteilige Personalauszahlungen	0,00	0	62.106	67.580	68.931	70.310	71.717
	+	anteilige Versorgungsauszahlungen	0,00	0	0	0	0	0	0
	+	anteilige Auszahlungen für Sach- und Dienstleistungen	0,00	0	0	0	0	0	0
	+	anteilige Zinsen und sonstige Finanzauszahlungen	0,00	0	0	0	0	0	0
	+	anteilige Transferauszahlungen aus laufender Verwaltungstätigkeit	0,00	0	0	0	0	0	0
	+	sonstige haushaltswirksame Auszahlungen aus laufender Verwaltungstätigkeit	0,00	0	120.384	98.700	64.700	64.700	64.700
<b>4</b>	=	<b>anteilige Auszahlungen aus laufender Verwaltungstätigkeit</b>	<b>0,00</b>	<b>0</b>	<b>182.490</b>	<b>166.280</b>	<b>133.631</b>	<b>135.010</b>	<b>136.417</b>
<b>5</b>	=	<b>anteiliger Zahlungsmittelsaldo aus laufender Verwaltungstätigkeit (Nummer 2 ./ . Nummer 4)</b>	<b>0,00</b>	<b>0</b>	<b>-67.490</b>	<b>-97.530</b>	<b>-92.188</b>	<b>-105.010</b>	<b>-106.417</b>
6		anteilige Einzahlungen aus Investitionszuwendungen	0,00	0	6.000	6.000	0	0	0
		darunter: investive Schlüsselzuweisungen	0,00	0	0	0	0	0	0
	+	anteilige Einzahlungen aus Investitionsbeiträgen und ähnlichen Entgelten für Investitionstätigkeit	0,00	0	0	0	0	0	0
	+	anteilige Einzahlungen aus der Veräußerung von immateriellen Vermögensgegenständen	0,00	0	0	0	0	0	0
	+	anteilige Einzahlungen aus der Veräußerung von Grundstücken, Gebäuden und sonstigen unbeweglichen Vermögensgegenständen	0,00	0	0	0	0	0	0
	+	anteilige Einzahlungen aus der Veräußerung von übrigem Sachanlagevermögen	0,00	0	0	0	0	0	0

Doppischer Doppelhaushalt 2019/ 2020 der Großen Kreisstadt Pirna

Ein- und Auszahlungsarten (anteilig bezogen auf den Teilfinanzhaushalt)			Ergebnis	Ansatz	Ansatz	Ansatz	2021	2022	2023
			2017	2018 (Ifd. Haushaltsjahr)	2019 (Planjahr)	2020 (Planjahr)	auf das Haushaltsjahr folgende Jahre		
			Euro						
	+	anteilige Einzahlungen aus der Veräußerung von Finanzanlagevermögen und von Wertpapieren des Umlaufvermögens	0,00	0	0	0	0	0	0
	+	anteilige Einzahlungen für sonstige Investitionstätigkeit	0,00	0	0	0	0	0	0
	=	<b>anteilige Einzahlungen für Investitionstätigkeit</b>	<b>0,00</b>	<b>0</b>	<b>6.000</b>	<b>6.000</b>	<b>0</b>	<b>0</b>	<b>0</b>
7		anteilige Auszahlungen für den Erwerb von immateriellen Vermögensgegenständen	0,00	0	0	0	0	0	0
	+	anteilige Auszahlungen für den Erwerb von Grundstücken, Gebäuden und sonstigen unbeweglichen Vermögensgegenständen	0,00	0	0	0	0	0	0
	+	anteilige Auszahlungen für Baumaßnahmen	0,00	0	0	0	0	0	0
	+	anteilige Auszahlungen für den Erwerb von übrigem Sachanlagevermögen	0,00	0	0	0	0	0	0
	+	anteilige Auszahlungen für den Erwerb von Finanzanlagevermögen und von Wertpapieren des Umlaufvermögens	0,00	0	0	0	0	0	0
	+	anteilige Auszahlungen für Investitionsförderungsmaßnahmen	0,00	0	15.000	15.000	0	0	0
	+	anteilige Auszahlungen für sonstige Investitionstätigkeit	0,00	0	0	0	0	0	0
	=	<b>anteilige Auszahlungen für Investitionstätigkeit</b>	<b>0,00</b>	<b>0</b>	<b>15.000</b>	<b>15.000</b>	<b>0</b>	<b>0</b>	<b>0</b>
	=	<b>anteiliger Zahlungsmittelsaldo aus Investitionstätigkeit (Nummer 6 ./. Nummer 7)</b>	<b>0,00</b>	<b>0</b>	<b>-9.000</b>	<b>-9.000</b>	<b>0</b>	<b>0</b>	<b>0</b>
8	=	<b>anteiliger veranschlagter Finanzierungsmittelüberschuss/-bedarf (Nummer 5 + Nummer 6 ./. Nummer 7)</b>	<b>0,00</b>	<b>0</b>	<b>-76.490</b>	<b>-106.530</b>	<b>-92.188</b>	<b>-105.010</b>	<b>-106.417</b>
	+	anteilige Einzahlungen aus übertragenen Ermächtigungen (ohne Einzahlungen aus übertragenen Kreditermächtigungen)	0,00	0	0	0	0	0	0
	-	anteilige Auszahlungen aus übertragenen Ermächtigungen	0,00	0	0	0	0	0	0

**Teilfinanzhaushalt – Blatt 2**  
**B. Investitionsprogramm – Planung einzelner Investitionsvorhaben**

Ein- und Auszahlungsarten (anteilig bezogen auf den Teilfinanzhaushalt)	Ergebnis 2017	übertragene Ermäch- tigungen	Ansatz 2018	Ansatz 2019	Verpflichtungs- ermächtigungen		Ansatz 2020	2021	2022	2023	bisher bereit gestellt (einschließlich Spalten 2+3)	Gesamtein-/ Gesamtaus- zahlungen
					auf das Haushaltsjahr folgende Jahre							
	Euro											
	1	2	3	4	5	6	7	8	9	10	11	12
<b>5610019001 Zuschuss zum Aufbau öffentliche Ladeinfrastruktur an EVP</b>												
Einzahlungen aus Investitionszuwendungen	0,00	0,00	0	6.000	0	0	6.000	0	0	0	0,00	0,00
darunter: investive Schlüsselzuweisungen	0,00	0,00	0	0	0	0	0	0	0	0	0,00	0,00
Einzahlungen aus Investitionsbeiträgen und ähnlichen Entgelten für Investitionstätigkeit	0,00	0,00	0	0	0	0	0	0	0	0	0,00	0,00
Einzahlung aus der Veräußerung von immateriellen Vermögensgegenständen	0,00	0,00	0	0	0	0	0	0	0	0	0,00	0,00
Einzahlung aus der Veräußerung von Grundstücken, Gebäuden und sonstigen unbeweglichen Vermögensgegenständen	0,00	0,00	0	0	0	0	0	0	0	0	0,00	0,00
Einzahlung aus der Veräußerung von übrigem Sachanlagevermögen	0,00	0,00	0	0	0	0	0	0	0	0	0,00	0,00
Einzahlung aus der Veräußerung von Finanzanlagevermögen und von Wertpapieren des Umlaufvermögens	0,00	0,00	0	0	0	0	0	0	0	0	0,00	0,00
Einzahlung für sonstige Investitionstätigkeit	0,00	0,00	0	0	0	0	0	0	0	0	0,00	0,00
Einzahlung für Investitionstätigkeit	0,00	0,00	0	6.000	0	0	6.000	0	0	0	0,00	0,00
Auszahlungen für den Erwerb von immateriellen Vermögensgegenständen	0,00	0,00	0	0	0	0	0	0	0	0	0,00	0,00
Auszahlungen für den Erwerb von Grundstücken, Gebäuden und sonstigen unbeweglichen Vermögensgegenständen	0,00	0,00	0	0	0	0	0	0	0	0	0,00	0,00
Auszahlungen für Baumaßnahmen	0,00	0,00	0	0	0	0	0	0	0	0	0,00	0,00
Auszahlungen für den Erwerb von übrigem Sachanlagevermögen	0,00	0,00	0	0	0	0	0	0	0	0	0,00	0,00
Auszahlungen für den Erwerb von Finanzanlagevermögen und von Wertpapieren des Umlaufvermögens	0,00	0,00	0	0	0	0	0	0	0	0	0,00	0,00
Auszahlungen für Investitionsförderungsmaßnahmen	0,00	0,00	0	15.000	0	0	15.000	0	0	0	0,00	0,00
Auszahlungen für sonstige Investitionen	0,00	0,00	0	0	0	0	0	0	0	0	0,00	0,00
Auszahlungen für Investitionstätigkeit	0,00	0,00	0	15.000	0	0	15.000	0	0	0	0,00	0,00

Doppischer Doppelhaushalt 2019/ 2020 der Großen Kreisstadt Pirna

Ein- und Auszahlungsarten (anteilig bezogen auf den Teilfinanzhaushalt)	Ergebnis	übertragene Ermächtigungen	Ansatz	Ansatz	Verpflichtungsermächtigungen		Ansatz	2021	2022	2023	bisher bereitgestellt (einschließlich Spalten 2+3)	Gesamtein-/Gesamtauszahlungen
	2017		2018	2019	2019	2020	2020	auf das Haushaltsjahr folgende Jahre				
	1	2	3	4	5	6	7	8	9	10	11	12
	Euro											
<b>Saldo (Einzahlungen aus Investitionstätigkeit ./.</b> <b>Auszahlungen für Investitionstätigkeit)</b>	<b>0,00</b>	<b>0,00</b>	<b>0</b>	<b>-9.000</b>	<b>0</b>	<b>0</b>	<b>-9.000</b>	<b>0</b>	<b>0</b>	<b>0</b>	<b>0</b>	<b>0</b>
aus Vorjahren fortgeltende Verpflichtungsermächtigungen für die Maßnahme	X						0	0	0	0	X	
vorgesehene Verpflichtungsermächtigungen des Haushaltsjahres für die Maßnahme							0	0	0	0		
Summe der Verpflichtungsermächtigungen für die Maßnahme							0	0	0	0		
davon voraussichtlich kreditfinanziert							0	0	0	0		
<b>Saldo (Einzahlungen aus Investitionstätigkeit ./.</b> <b>Auszahlungen aus Investitionstätigkeit)</b>	<b>0,00</b>	<b>0,00</b>	<b>0</b>	<b>-9.000</b>	<b>0</b>	<b>0</b>	<b>-9.000</b>	<b>0</b>	<b>0</b>	<b>0</b>	<b>0,00</b>	<b>0,00</b>

**Produktinformationen**

Produktbereich

57 Wirtschaft und Tourismus

**Teilergebnishaushalt**

Ertrags- und Aufwandsarten (anteilig bezogen auf den Teilergebnishaushalt)		Ergebnis	Ansatz	Ansatz	Ansatz	2021	2022	2023
		2017	2018 (lfd. Haushaltsjahr)	2019 (Planjahr)	2020 (Planjahr)	auf das Haushaltsjahr folgende Jahre		
		Euro						
		1	2	3	4	5	6	7
1	anteilige Steuern und ähnliche Abgaben	0,00	0	0	0	0	0	0
	+ anteilige Zuweisungen und Umlagen nach Arten sowie aufgelöste Sonderposten	83.540,91	0	3.971.320	5.517.180	902.916	113.420	113.420
	darunter: Umlagen	0,00	0	0	0	0	0	0
	aufgelöste Sonderposten	34.120,91	0	8.020	8.020	8.020	8.020	8.020
	+ anteilige sonstige Transfererträge	0,00	0	0	0	0	0	0
	+ anteilige öffentlich-rechtliche Leistungsentgelte	0,00	0	0	100.000	100.000	100.000	100.000
	+ anteilige privatrechtliche Leistungsentgelte	2.688,00	0	2.688	2.688	2.688	2.688	2.688
	+ anteilige Kostenerstattungen und Kostenumlagen	7.743,10	0	5.650	5.650	5.650	5.650	5.650
	+ anteilige Zinsen und sonstige Finanzerträge	0,00	0	569.400	569.400	0	0	0
	+/- anteilige aktivierte Eigenleistungen und Bestandsveränderungen	0,00	0	0	0	0	0	0
	+ anteilige sonstige ordentliche Erträge	50.828,33	0	50.830	50.830	50.830	50.830	50.830
<b>2</b>	<b>= anteilige ordentliche Erträge</b>	<b>144.800,34</b>	<b>0</b>	<b>4.599.888</b>	<b>6.245.748</b>	<b>1.062.084</b>	<b>272.588</b>	<b>272.588</b>
3	anteilige Personalaufwendungen	0,00	0	0	0	0	0	0
	+ anteilige Versorgungsaufwendungen	0,00	0	0	0	0	0	0
	+ anteilige Aufwendungen für Sach- und Dienstleistungen	30.858,98	0	30.650	30.650	30.650	30.650	30.650
	+ anteilige Abschreibungen im ordentlichen Ergebnis	46.525,74	0	10.860	10.860	10.860	10.860	10.860
	+ anteilige Zinsen und sonstige Finanzaufwendungen	0,00	0	0	0	0	0	0
	+ anteilige Transferaufwendungen und Abschreibungen auf Sonderposten für geleistete Investitionsfördermaßnahmen	100.000,00	100.000	547.470	597.018	660.984	660.984	660.984
	+ anteilige sonstige ordentliche Aufwendungen	179.867,58	0	4.386.486	6.016.478	92.500	92.500	92.500
<b>4</b>	<b>= anteilige ordentliche Aufwendungen</b>	<b>357.252,30</b>	<b>100.000</b>	<b>4.975.466</b>	<b>6.655.006</b>	<b>794.994</b>	<b>794.994</b>	<b>794.994</b>
<b>5</b>	<b>= anteiliges veranschlagtes ordentliches Ergebnis (veranschlagter Aufwand-/ Ertragsüberschuss, Nummer 2 ./ Nummer 4)</b>	<b>-212.451,96</b>	<b>-100.000</b>	<b>-375.578</b>	<b>-409.258</b>	<b>267.090</b>	<b>-522.406</b>	<b>-522.406</b>
6	anteilige Erträge aus interner Leistungsverrechnung	0,00	0	0	0	0	0	0
7	+ anteilige Aufwendungen für interne Leistungsverrechnung	0,00	0	0	0	0	0	0
8	+ anteilige kalkulatorische Kosten	0,00	0	0	0	0	0	0
<b>9</b>	<b>= anteiliges veranschlagtes kalkulatorisches Ergebnis (Nummern 6 ./ Nummern 7 + 8)</b>	<b>0,00</b>	<b>0</b>	<b>0</b>	<b>0</b>	<b>0</b>	<b>0</b>	<b>0</b>

Doppischer Doppelhaushalt 2019/ 2020 der Großen Kreisstadt Pirna

Ertrags- und Aufwandsarten (anteilig bezogen auf den Teilergebnishaushalt)			Ergebnis	Ansatz	Ansatz	Ansatz	2021	2022	2023
			2017	2018 (lfd. Haushaltsjahr)	2019 (Planjahr)	2020 (Planjahr)	auf das Haushaltsjahr folgende Jahre		
			Euro						
			1	2	3	4	5	6	7
<b>10</b>	=	<b>anteiliger veranschlagter Nettoressourcenbedarf/-überschuss (Nummern 5 + 9)</b>	<b>-212.451,96</b>	<b>-100.000</b>	<b>-375.578</b>	<b>-409.258</b>	<b>267.090</b>	<b>-522.406</b>	<b>-522.406</b>

**Produktinformationen**

Produktbereich

57 Wirtschaft und Tourismus

**Teilfinanzhaushalt  
A. Zahlungsübersicht**

Ein- und Auszahlungsarten (anteilig bezogen auf den Teilfinanzhaushalt)			Ergebnis	Ansatz	Ansatz	Ansatz	2021	2022	2023
			2017	2018 (Ifd. Haushaltsjahr)	2019 (Planjahr)	2020 (Planjahr)	auf das Haushaltsjahr folgende Jahre		
			Euro						
1		anteilige Steuern und ähnliche Abgaben	0,00	0	0	0	0	0	0
	+	anteilige Zuwendungen und Umlagen für laufende Verwaltungstätigkeit	49.420,00	0	3.963.300	5.509.160	894.896	105.400	105.400
	+	anteilige sonstige Transfereinzahlungen	0,00	0	0	0	0	0	0
	+	anteilige öffentlich-rechtliche Leistungsentgelte, ausgenommen Investitionsbeiträge	0,00	0	0	100.000	100.000	100.000	100.000
	+	anteilige privatrechtliche Leistungsentgelte	2.688,00	0	2.688	2.688	2.688	2.688	2.688
	+	anteilige Kostenerstattungen und Kostenumlagen	7.399,25	0	5.650	5.650	5.650	5.650	5.650
	+	anteilige Zinsen und sonstige Finanzeinzahlungen	0,00	0	569.400	569.400	0	0	0
	+	anteilige sonstige haushaltswirksame Einzahlungen aus laufender Verwaltungstätigkeit	0,00	0	0	0	0	0	0
<b>2</b>	=	<b>anteilige Einzahlungen aus laufender Verwaltungstätigkeit</b>	<b>59.507,25</b>	<b>0</b>	<b>4.541.038</b>	<b>6.186.898</b>	<b>1.003.234</b>	<b>213.738</b>	<b>213.738</b>
3		anteilige Personalauszahlungen	0,00	0	0	0	0	0	0
	+	anteilige Versorgungsauszahlungen	0,00	0	0	0	0	0	0
	+	anteilige Auszahlungen für Sach- und Dienstleistungen	30.995,36	0	30.650	30.650	30.650	30.650	30.650
	+	anteilige Zinsen und sonstige Finanzauszahlungen	0,00	0	0	0	0	0	0
	+	anteilige Transferauszahlungen aus laufender Verwaltungstätigkeit	100.000,00	100.000	547.470	597.018	660.984	660.984	660.984
	+	sonstige haushaltswirksame Auszahlungen aus laufender Verwaltungstätigkeit	89.288,67	0	4.336.486	5.966.478	42.500	42.500	42.500
<b>4</b>	=	<b>anteilige Auszahlungen aus laufender Verwaltungstätigkeit</b>	<b>220.284,03</b>	<b>100.000</b>	<b>4.914.606</b>	<b>6.594.146</b>	<b>734.134</b>	<b>734.134</b>	<b>734.134</b>
<b>5</b>	=	<b>anteiliger Zahlungsmittelsaldo aus laufender Verwaltungstätigkeit (Nummer 2 ./ . Nummer 4)</b>	<b>-160.776,78</b>	<b>-100.000</b>	<b>-373.568</b>	<b>-407.248</b>	<b>269.100</b>	<b>-520.396</b>	<b>-520.396</b>
6		anteilige Einzahlungen aus Investitionszuwendungen	0,00	0	0	0	0	0	0
		darunter: investive Schlüsselzuweisungen	0,00	0	0	0	0	0	0
	+	anteilige Einzahlungen aus Investitionsbeiträgen und ähnlichen Entgelten für Investitionstätigkeit	0,00	0	0	0	0	0	0
	+	anteilige Einzahlungen aus der Veräußerung von immateriellen Vermögensgegenständen	0,00	0	0	0	0	0	0
	+	anteilige Einzahlungen aus der Veräußerung von Grundstücken, Gebäuden und sonstigen unbeweglichen Vermögensgegenständen	0,00	0	0	0	0	0	0
	+	anteilige Einzahlungen aus der Veräußerung von übrigem Sachanlagevermögen	0,00	0	0	0	0	0	0



Doppischer Doppelhaushalt 2019/ 2020 der Großen Kreisstadt Pirna

Ein- und Auszahlungsarten (anteilig bezogen auf den Teilfinanzhaushalt)		Ergebnis	Ansatz	Ansatz	Ansatz	2021	2022	2023						
		2017	2018 (Ifd. Haushaltsjahr)	2019 (Planjahr)	2020 (Planjahr)	auf das Haushaltsjahr folgende Jahre								
		Euro							1	2	3	4	5	6
	+	anteilige Einzahlungen aus der Veräußerung von Finanzanlagevermögen und von Wertpapieren des Umlaufvermögens	0,00	0	0	0	0	0	0	0	0	0	0	0
	+	anteilige Einzahlungen für sonstige Investitionstätigkeit	0,00	0	0	0	0	0	0	0	0	0	0	0
	=	<b>anteilige Einzahlungen für Investitionstätigkeit</b>	<b>0,00</b>	<b>0</b>	<b>0</b>	<b>0</b>	<b>0</b>	<b>0</b>	<b>0</b>	<b>0</b>	<b>0</b>	<b>0</b>	<b>0</b>	<b>0</b>
7		anteilige Auszahlungen für den Erwerb von immateriellen Vermögensgegenständen	0,00	0	0	0	0	0	0	0	0	0	0	0
	+	anteilige Auszahlungen für den Erwerb von Grundstücken, Gebäuden und sonstigen unbeweglichen Vermögensgegenständen	0,00	0	0	0	0	0	0	0	0	0	0	0
	+	anteilige Auszahlungen für Baumaßnahmen	0,00	0	0	0	0	0	0	0	0	0	0	0
	+	anteilige Auszahlungen für den Erwerb von übrigem Sachanlagevermögen	0,00	0	0	0	0	0	0	0	0	0	0	0
	+	anteilige Auszahlungen für den Erwerb von Finanzanlagevermögen und von Wertpapieren des Umlaufvermögens	0,00	0	50.000	50.000	50.000	50.000	50.000	50.000	50.000	50.000	50.000	50.000
	+	anteilige Auszahlungen für Investitionsförderungsmaßnahmen	0,00	0	0	0	0	0	0	0	0	0	0	0
	+	anteilige Auszahlungen für sonstige Investitionstätigkeit	0,00	0	0	0	0	0	0	0	0	0	0	0
	=	<b>anteilige Auszahlungen für Investitionstätigkeit</b>	<b>0,00</b>	<b>0</b>	<b>50.000</b>	<b>50.000</b>	<b>50.000</b>	<b>50.000</b>	<b>50.000</b>	<b>50.000</b>	<b>50.000</b>	<b>50.000</b>	<b>50.000</b>	<b>50.000</b>
	=	<b>anteiliger Zahlungsmittelsaldo aus Investitionstätigkeit (Nummer 6 ./. Nummer 7)</b>	<b>0,00</b>	<b>0</b>	<b>-50.000</b>	<b>-50.000</b>	<b>-50.000</b>	<b>-50.000</b>	<b>-50.000</b>	<b>-50.000</b>	<b>-50.000</b>	<b>-50.000</b>	<b>-50.000</b>	<b>-50.000</b>
8	=	<b>anteiliger veranschlagter Finanzierungsmittelüberschuss/-bedarf (Nummer 5 + Nummer 6 ./. Nummer 7)</b>	<b>-160.776,78</b>	<b>-100.000</b>	<b>-423.568</b>	<b>-457.248</b>	<b>219.100</b>	<b>-570.396</b>	<b>-570.396</b>	<b>-570.396</b>	<b>-570.396</b>	<b>-570.396</b>	<b>-570.396</b>	<b>-570.396</b>
	+	anteilige Einzahlungen aus übertragenen Ermächtigungen (ohne Einzahlungen aus übertragenen Kreditermächtigungen)		0	0									
	-	anteilige Auszahlungen aus übertragenen Ermächtigungen		127.468	0									

**Produktinformationen**

Produktbereich

61 Allgemeine Finanzwirtschaft

**Teilergebnishaushalt**

Ertrags- und Aufwandsarten (anteilig bezogen auf den Teilergebnishaushalt)		Ergebnis	Ansatz	Ansatz	Ansatz	2021	2022	2023
		2017	2018 (Ifd. Haushaltsjahr)	2019 (Planjahr)	2020 (Planjahr)	auf das Haushaltsjahr folgende Jahre		
		Euro						
		1	2	3	4	5	6	7
1	anteilige Steuern und ähnliche Abgaben	29.696.078,77	28.200.000	30.631.000	31.001.000	31.776.000	33.485.000	33.485.000
	+ anteilige Zuweisungen und Umlagen nach Arten sowie aufgelöste Sonderposten	18.065.852,94	22.166.040	21.319.959	22.611.810	21.900.700	22.050.700	22.050.700
	darunter: Umlagen	0,00	0	0	0	0	0	0
	aufgelöste Sonderposten	539.707,55	539.700	539.700	539.700	539.700	539.700	539.700
	+ anteilige sonstige Transfererträge	0,00	0	0	0	0	0	0
	+ anteilige öffentlich-rechtliche Leistungsentgelte	0,00	0	0	0	0	0	0
	+ anteilige privatrechtliche Leistungsentgelte	0,00	0	0	0	0	0	0
	+ anteilige Kostenerstattungen und Kostenumlagen	0,00	0	0	0	0	0	0
	+ anteilige Zinsen und sonstige Finanzerträge	88.274,47	70.000	70.000	70.000	70.000	70.000	70.000
	+/- anteilige aktivierte Eigenleistungen und Bestandsveränderungen	0,00	0	0	0	0	0	0
	+ anteilige sonstige ordentliche Erträge	122.878,00	0	0	0	0	0	0
<b>2</b>	<b>= anteilige ordentliche Erträge</b>	<b>47.973.084,18</b>	<b>50.436.040</b>	<b>52.020.959</b>	<b>53.682.810</b>	<b>53.746.700</b>	<b>55.605.700</b>	<b>55.605.700</b>
3	anteilige Personalaufwendungen	0,00	0	0	0	0	0	0
	+ anteilige Versorgungsaufwendungen	0,00	0	0	0	0	0	0
	+ anteilige Aufwendungen für Sach- und Dienstleistungen	0,00	0	0	0	0	0	0
	+ anteilige Abschreibungen im ordentlichen Ergebnis	226.341,26	0	0	0	0	0	0
	+ anteilige Zinsen und sonstige Finanzaufwendungen	28.068,06	116.225	233.510	282.120	443.575	487.000	456.215
	+ anteilige Transferaufwendungen und Abschreibungen auf Sonderposten für geleistete Investitionsfördermaßnahmen	15.099.815,74	15.600.245	17.596.687	18.038.500	17.681.250	18.268.750	18.268.750
	+ anteilige sonstige ordentliche Aufwendungen	8.770,19	0	0	0	0	0	0
<b>4</b>	<b>= anteilige ordentliche Aufwendungen</b>	<b>15.362.995,25</b>	<b>15.716.470</b>	<b>17.830.197</b>	<b>18.320.620</b>	<b>18.124.825</b>	<b>18.755.750</b>	<b>18.724.965</b>
<b>5</b>	<b>= anteiliges veranschlagtes ordentliches Ergebnis (veranschlagter Aufwand-/ Ertragsüberschuss, Nummer 2 ./ Nummer 4)</b>	<b>32.610.088,93</b>	<b>34.719.570</b>	<b>34.190.762</b>	<b>35.362.190</b>	<b>35.621.875</b>	<b>36.849.950</b>	<b>36.880.735</b>
6	anteilige Erträge aus interner Leistungsverrechnung	0,00	0	0	0	0	0	0
7	+ anteilige Aufwendungen für interne Leistungsverrechnung	0,00	0	0	0	0	0	0
8	+ anteilige kalkulatorische Kosten	0,00	0	0	0	0	0	0
<b>9</b>	<b>= anteiliges veranschlagtes kalkulatorisches Ergebnis (Nummern 6 ./ Nummern 7 + 8)</b>	<b>0,00</b>	<b>0</b>	<b>0</b>	<b>0</b>	<b>0</b>	<b>0</b>	<b>0</b>
<b>10</b>	<b>= anteiliger veranschlagter Nettoressourcenbedarf/-überschuss (Nummern 5 + 9)</b>	<b>32.610.088,93</b>	<b>34.719.570</b>	<b>34.190.762</b>	<b>35.362.190</b>	<b>35.621.875</b>	<b>36.849.950</b>	<b>36.880.735</b>

**Produktinformationen**

Produktbereich

61 Allgemeine Finanzwirtschaft

**Teilfinanzhaushalt  
A. Zahlungsübersicht**

Ein- und Auszahlungsarten (anteilig bezogen auf den Teilfinanzhaushalt)		Ergebnis	Ansatz	Ansatz	Ansatz	2021	2022	2023					
		2017	2018 (Ifd. Haushaltsjahr)	2019 (Planjahr)	2020 (Planjahr)	auf das Haushaltsjahr folgende Jahre							
		Euro							1	2	3	4	5
1		anteilige Steuern und ähnliche Abgaben	29.456.533,95	28.200.000	30.631.000	31.001.000	31.776.000	33.485.000	33.485.000				
	+	anteilige Zuwendungen und Umlagen für laufende Verwaltungstätigkeit	17.195.379,39	21.626.340	20.780.259	22.072.110	21.361.000	21.511.000	21.511.000				
	+	anteilige sonstige Transfereinzahlungen	0,00	0	0	0	0	0	0				
	+	anteilige öffentlich-rechtliche Leistungsentgelte, ausgenommen Investitionsbeiträge	0,00	0	0	0	0	0	0				
	+	anteilige privatrechtliche Leistungsentgelte	0,00	0	0	0	0	0	0				
	+	anteilige Kostenerstattungen und Kostenumlagen	0,00	0	0	0	0	0	0				
	+	anteilige Zinsen und sonstige Finanzeinzahlungen	88.297,65	70.000	70.000	70.000	70.000	70.000	70.000				
	+	anteilige sonstige haushaltswirksame Einzahlungen aus laufender Verwaltungstätigkeit	0,00	0	0	0	0	0	0				
<b>2</b>	=	<b>anteilige Einzahlungen aus laufender Verwaltungstätigkeit</b>	<b>46.740.210,99</b>	<b>49.896.340</b>	<b>51.481.259</b>	<b>53.143.110</b>	<b>53.207.000</b>	<b>55.066.000</b>	<b>55.066.000</b>				
3		anteilige Personalauszahlungen	0,00	0	0	0	0	0	0				
	+	anteilige Versorgungsauszahlungen	0,00	0	0	0	0	0	0				
	+	anteilige Auszahlungen für Sach- und Dienstleistungen	0,00	0	0	0	0	0	0				
	+	anteilige Zinsen und sonstige Finanzauszahlungen	38.533,51	116.225	233.510	282.120	443.575	487.000	456.215				
	+	anteilige Transferauszahlungen aus laufender Verwaltungstätigkeit	15.085.200,44	15.600.245	17.596.687	18.038.500	17.681.250	18.268.750	18.268.750				
	+	sonstige haushaltswirksame Auszahlungen aus laufender Verwaltungstätigkeit	0,00	0	0	0	0	0	0				
<b>4</b>	=	<b>anteilige Auszahlungen aus laufender Verwaltungstätigkeit</b>	<b>15.123.733,95</b>	<b>15.716.470</b>	<b>17.830.197</b>	<b>18.320.620</b>	<b>18.124.825</b>	<b>18.755.750</b>	<b>18.724.965</b>				
<b>5</b>	=	<b>anteiliger Zahlungsmittelsaldo aus laufender Verwaltungstätigkeit (Nummer 2 ./ . Nummer 4)</b>	<b>31.616.477,04</b>	<b>34.179.870</b>	<b>33.651.062</b>	<b>34.822.490</b>	<b>35.082.175</b>	<b>36.310.250</b>	<b>36.341.035</b>				
6		anteilige Einzahlungen aus Investitionszuwendungen	0,00	0	932.000	0	2.800.000	2.800.000	2.800.000				
		darunter: investive Schlüsselzuweisungen	0,00	0	0	0	2.800.000	2.800.000	2.800.000				
	+	anteilige Einzahlungen aus Investitionsbeiträgen und ähnlichen Entgelten für Investitionstätigkeit	0,00	0	0	0	0	0	0				
	+	anteilige Einzahlungen aus der Veräußerung von immateriellen Vermögensgegenständen	0,00	0	0	0	0	0	0				
	+	anteilige Einzahlungen aus der Veräußerung von Grundstücken, Gebäuden und sonstigen unbeweglichen Vermögensgegenständen	0,00	0	0	0	0	0	0				

Doppischer Doppelhaushalt 2019/ 2020 der Großen Kreisstadt Pirna

Ein- und Auszahlungsarten (anteilig bezogen auf den Teilfinanzhaushalt)		Ergebnis	Ansatz	Ansatz	Ansatz	2021	2022	2023						
		2017	2018 (Ifd. Haushaltsjahr)	2019 (Planjahr)	2020 (Planjahr)	auf das Haushaltsjahr folgende Jahre								
		Euro							1	2	3	4	5	6
	+	anteilige Einzahlungen aus der Veräußerung von übrigem Sachanlagevermögen	0,00	0	0	0	0	0	0	0	0	0	0	0
	+	anteilige Einzahlungen aus der Veräußerung von Finanzanlagevermögen und von Wertpapieren des Umlaufvermögens	0,00	0	0	0	0	0	0	0	0	0	0	0
	+	anteilige Einzahlungen für sonstige Investitionstätigkeit	0,00	0	0	0	0	0	0	0	0	0	0	0
	=	<b>anteilige Einzahlungen für Investitionstätigkeit</b>	<b>0,00</b>	<b>0</b>	<b>932.000</b>	<b>0</b>	<b>2.800.000</b>	<b>2.800.000</b>	<b>2.800.000</b>	<b>2.800.000</b>	<b>2.800.000</b>	<b>2.800.000</b>	<b>2.800.000</b>	<b>2.800.000</b>
7		anteilige Auszahlungen für den Erwerb von immateriellen Vermögensgegenständen	0,00	0	0	0	0	0	0	0	0	0	0	0
	+	anteilige Auszahlungen für den Erwerb von Grundstücken, Gebäuden und sonstigen unbeweglichen Vermögensgegenständen	0,00	0	0	0	0	0	0	0	0	0	0	0
	+	anteilige Auszahlungen für Baumaßnahmen	0,00	0	0	0	0	0	0	0	0	0	0	0
	+	anteilige Auszahlungen für den Erwerb von übrigem Sachanlagevermögen	0,00	0	0	0	0	0	0	0	0	0	0	0
	+	anteilige Auszahlungen für den Erwerb von Finanzanlagevermögen und von Wertpapieren des Umlaufvermögens	0,00	0	0	0	0	0	0	0	0	0	0	0
	+	anteilige Auszahlungen für Investitionsförderungsmaßnahmen	0,00	0	0	0	0	0	0	0	0	0	0	0
	+	anteilige Auszahlungen für sonstige Investitionstätigkeit	0,00	0	0	0	0	0	0	0	0	0	0	0
	=	<b>anteilige Auszahlungen für Investitionstätigkeit</b>	<b>0,00</b>	<b>0</b>	<b>0</b>	<b>0</b>	<b>0</b>	<b>0</b>	<b>0</b>	<b>0</b>	<b>0</b>	<b>0</b>	<b>0</b>	<b>0</b>
	=	<b>anteiliger Zahlungsmittelsaldo aus Investitionstätigkeit (Nummer 6 ./. Nummer 7)</b>	<b>0,00</b>	<b>0</b>	<b>932.000</b>	<b>0</b>	<b>2.800.000</b>	<b>2.800.000</b>	<b>2.800.000</b>	<b>2.800.000</b>	<b>2.800.000</b>	<b>2.800.000</b>	<b>2.800.000</b>	<b>2.800.000</b>
<b>8</b>	=	<b>anteiliger veranschlagter Finanzierungsmittelüberschuss/-bedarf (Nummer 5 + Nummer 6 ./. Nummer 7)</b>	<b>31.616.477,04</b>	<b>34.179.870</b>	<b>34.583.062</b>	<b>34.822.490</b>	<b>37.882.175</b>	<b>39.110.250</b>	<b>39.141.035</b>	<b>39.141.035</b>	<b>39.141.035</b>	<b>39.141.035</b>	<b>39.141.035</b>	<b>39.141.035</b>
	+	anteilige Einzahlungen aus übertragenen Ermächtigungen (ohne Einzahlungen aus übertragenen Kreditermächtigungen)	0,00	5.300.000	0	0	0	0	0	0	0	0	0	0
	-	anteilige Auszahlungen aus übertragenen Ermächtigungen	0,00	0	0	0	0	0	0	0	0	0	0	0

**Produktinformationen**  
**Produktbereich: 61 Allgemeine Finanzwirtschaft**  
**Produktgruppe: 611 Steuern, allg. Zuweisungen, allg. Umlagen**  
**Produkt: 61111 Steuern und Abgaben**

**Haushaltsplan 2019/2020**

**Produktbeschreibung**

Vereinnahmung der Steuern

**Auftragsgrundlage**

Grundsteuergesetz, Gewerbesteuergesetz, Kommunalabgabengesetz, Ortsrecht

**Ziel**

Erwirtschaftung der allgemeinen Deckungsmittel

**Zielgruppen**

Verwaltung, Stadtrat, Grundstückeigentümer, Gewerbetreibende

**Verantwortlich:**

Frau Erler

**Aufgabenart**

Pflichtaufgaben ohne Weisung

**Kennzahlen**

Erträge in TEUR	2019 Ergebnis	2020 Ansatz	2021 Ansatz	2022 Ansatz
Grundsteuer A <sup>1</sup>	41	41	41	41
Grundsteuer B <sup>2</sup>	3.850	3.850	3.850	3.859
Gewerbesteuer	13.500	13.500	13.500	14.500
Vergnügungssteuer	150	150	150	150
Hundesteuer	114	114	114	114
Zweitwohnungssteuer	22	22	22	22

Hebesätze	2019	2020	2021	2022
Grundsteuer A	350	350	350	350
Grundsteuer B	440	440	440	440
Gewerbesteuer	400	400	400	400

<sup>1</sup> Grundsteuer A: Betriebe der Land- und Forstwirtschaft

<sup>2</sup> Grundsteuer B: in der Gemeinde liegende Grundstücke

**Produktinformationen**

Produktbereich

Produktgruppe

Produkt

61 Allgemeine Finanzwirtschaft

611 Steuern, allgemeine Zuweisungen, allgemeine Umlagen

61111 Steuern und Abgaben

**Teilergebnishaushalt**

Ertrags- und Aufwandsarten (anteilig bezogen auf den Teilergebnishaushalt)		Ergebnis	Ansatz	Ansatz	Ansatz	2021	2022	2023
		2017	2018 (Ifd. Haushaltsjahr)	2019 (Planjahr)	2020 (Planjahr)	auf das Haushaltsjahr folgende Jahre		
		Euro						
		1	2	3	4	5	6	7
1	anteilige Steuern und ähnliche Abgaben	17.756.804,28	16.845.000	17.676.000	17.676.000	17.676.000	18.685.000	18.685.000
	+ anteilige Zuweisungen und Umlagen nach Arten sowie aufgelöste Sonderposten	0,00	0	0	0	0	0	0
	darunter: Umlagen	0,00	0	0	0	0	0	0
	aufgelöste Sonderposten	0,00	0	0	0	0	0	0
	+ anteilige sonstige Transfererträge	0,00	0	0	0	0	0	0
	+ anteilige öffentlich-rechtliche Leistungsentgelte	0,00	0	0	0	0	0	0
	+ anteilige privatrechtliche Leistungsentgelte	0,00	0	0	0	0	0	0
	+ anteilige Kostenerstattungen und Kostenumlagen	0,00	0	0	0	0	0	0
	+ anteilige Zinsen und sonstige Finanzerträge	56,49	0	0	0	0	0	0
	+/- anteilige aktivierte Eigenleistungen und Bestandsveränderungen	0,00	0	0	0	0	0	0
	+ anteilige sonstige ordentliche Erträge	122.878,00	0	0	0	0	0	0
<b>2</b>	<b>= anteilige ordentliche Erträge</b>	<b>17.879.738,77</b>	<b>16.845.000</b>	<b>17.676.000</b>	<b>17.676.000</b>	<b>17.676.000</b>	<b>18.685.000</b>	<b>18.685.000</b>
3	anteilige Personalaufwendungen	0,00	0	0	0	0	0	0
	+ anteilige Versorgungsaufwendungen	0,00	0	0	0	0	0	0
	+ anteilige Aufwendungen für Sach- und Dienstleistungen	0,00	0	0	0	0	0	0
	+ anteilige Abschreibungen im ordentlichen Ergebnis	226.341,26	0	0	0	0	0	0
	+ anteilige Zinsen und sonstige Finanzaufwendungen	0,00	0	0	0	0	0	0
	+ anteilige Transferaufwendungen und Abschreibungen auf Sonderposten für geleistete Investitionsfördermaßnahmen	0,00	0	0	0	0	0	0
	+ anteilige sonstige ordentliche Aufwendungen	0,00	0	0	0	0	0	0
<b>4</b>	<b>= anteilige ordentliche Aufwendungen</b>	<b>226.341,26</b>	<b>0</b>	<b>0</b>	<b>0</b>	<b>0</b>	<b>0</b>	<b>0</b>
<b>5</b>	<b>= anteiliges veranschlagtes ordentliches Ergebnis (veranschlagter Aufwand-/ Ertragsüberschuss, Nummer 2 ./.. Nummer 4)</b>	<b>17.653.397,51</b>	<b>16.845.000</b>	<b>17.676.000</b>	<b>17.676.000</b>	<b>17.676.000</b>	<b>18.685.000</b>	<b>18.685.000</b>
6	anteilige Erträge aus interner Leistungsverrechnung	0,00	0	0	0	0	0	0
7	+ anteilige Aufwendungen für interne Leistungsverrechnung	0,00	0	0	0	0	0	0
8	+ anteilige kalkulatorische Kosten	0,00	0	0	0	0	0	0

Doppischer Doppelhaushalt 2019/ 2020 der Großen Kreisstadt Pirna

9	=	anteiliges veranschlagtes kalkulatorisches Ergebnis (Nummern 6 ./. Nummern 7 + 8)	0,00	0	0	0	0	0	0
10	=	anteiliger veranschlagter Nettoressourcenbedarf/-überschuss (Nummern 5 + 9)	17.653.397,51	16.845.000	17.676.000	17.676.000	17.676.000	18.685.000	18.685.000

**Produktinformationen**

Produktbereich

Produktgruppe

Produkt

61 Allgemeine Finanzwirtschaft

611 Steuern, allgemeine Zuweisungen, allgemeine Umlagen

61111 Steuern und Abgaben

**Teilfinanzhaushalt****A. Zahlungsübersicht**

Ein- und Auszahlungsarten (anteilig bezogen auf den Teilfinanzhaushalt)		Ergebnis	Ansatz	Ansatz	Ansatz	2021	2022	2023
		2017	2018 (Ifd. Haushaltsjahr)	2019 (Planjahr)	2020 (Planjahr)	auf das Haushaltsjahr folgende Jahre		
		Euro						
		1	2	3	4	5	6	7
1	anteilige Steuern und ähnliche Abgaben	17.554.394,45	16.845.000	17.676.000	17.676.000	17.676.000	18.685.000	18.685.000
	+ anteilige Zuwendungen und Umlagen für laufende Verwaltungstätigkeit	0,00	0	0	0	0	0	0
	+ anteilige sonstige Transfereinzahlungen	0,00	0	0	0	0	0	0
	+ anteilige öffentlich-rechtliche Leistungsentgelte, ausgenommen Investitionsbeiträge	0,00	0	0	0	0	0	0
	+ anteilige privatrechtliche Leistungsentgelte	0,00	0	0	0	0	0	0
	+ anteilige Kostenerstattungen und Kostenumlagen	0,00	0	0	0	0	0	0
	+ anteilige Zinsen und sonstige Finanzeinzahlungen	56,49	0	0	0	0	0	0
	+ anteilige sonstige haushaltswirksame Einzahlungen aus laufender Verwaltungstätigkeit	0,00	0	0	0	0	0	0
<b>2</b>	<b>= anteilige Einzahlungen aus laufender Verwaltungstätigkeit</b>	<b>17.554.450,94</b>	<b>16.845.000</b>	<b>17.676.000</b>	<b>17.676.000</b>	<b>17.676.000</b>	<b>18.685.000</b>	<b>18.685.000</b>
3	anteilige Personalauszahlungen	0,00	0	0	0	0	0	0
	+ anteilige Versorgungsauszahlungen	0,00	0	0	0	0	0	0
	+ anteilige Auszahlungen für Sach- und Dienstleistungen	0,00	0	0	0	0	0	0
	+ anteilige Zinsen und sonstige Finanzauszahlungen	0,00	0	0	0	0	0	0
	+ anteilige Transferauszahlungen aus laufender Verwaltungstätigkeit	0,00	0	0	0	0	0	0
	+ sonstige haushaltswirksame Auszahlungen aus laufender Verwaltungstätigkeit	0,00	0	0	0	0	0	0
<b>4</b>	<b>= anteilige Auszahlungen aus laufender Verwaltungstätigkeit</b>	<b>0,00</b>	<b>0</b>	<b>0</b>	<b>0</b>	<b>0</b>	<b>0</b>	<b>0</b>
<b>5</b>	<b>= anteiliger Zahlungsmittelsaldo aus laufender Verwaltungstätigkeit (Nummer 2 ./ . Nummer 4)</b>	<b>17.554.450,94</b>	<b>16.845.000</b>	<b>17.676.000</b>	<b>17.676.000</b>	<b>17.676.000</b>	<b>18.685.000</b>	<b>18.685.000</b>
6	anteilige Einzahlungen aus Investitionszuwendungen	0,00	0	0	0	0	0	0
	darunter: investive Schlüsselzuweisungen	0,00	0	0	0	0	0	0
	+ anteilige Einzahlungen aus Investitionsbeiträgen und ähnlichen Entgelten für Investitionstätigkeit	0,00	0	0	0	0	0	0
	+ anteilige Einzahlungen aus der Veräußerung von immateriellen Vermögensgegenständen	0,00	0	0	0	0	0	0
	+ anteilige Einzahlungen aus der Veräußerung von Grundstücken, Gebäuden und sonstigen unbeweglichen Vermögensgegenständen	0,00	0	0	0	0	0	0



Doppischer Doppelhaushalt 2019/ 2020 der Großen Kreisstadt Pirna

Ein- und Auszahlungsarten (anteilig bezogen auf den Teilfinanzhaushalt)		Ergebnis	Ansatz	Ansatz	Ansatz	2021	2022	2023						
		2017	2018 (Ifd. Haushaltsjahr)	2019 (Planjahr)	2020 (Planjahr)	auf das Haushaltsjahr folgende Jahre								
		Euro							1	2	3	4	5	6
	+	anteilige Einzahlungen aus der Veräußerung von übrigem Sachanlagevermögen	0,00	0	0	0	0	0	0	0	0	0	0	0
	+	anteilige Einzahlungen aus der Veräußerung von Finanzanlagevermögen und von Wertpapieren des Umlaufvermögens	0,00	0	0	0	0	0	0	0	0	0	0	0
	+	anteilige Einzahlungen für sonstige Investitionstätigkeit	0,00	0	0	0	0	0	0	0	0	0	0	0
	=	<b>anteilige Einzahlungen für Investitionstätigkeit</b>	<b>0,00</b>	<b>0</b>	<b>0</b>	<b>0</b>	<b>0</b>	<b>0</b>	<b>0</b>	<b>0</b>	<b>0</b>	<b>0</b>	<b>0</b>	<b>0</b>
7		anteilige Auszahlungen für den Erwerb von immateriellen Vermögensgegenständen	0,00	0	0	0	0	0	0	0	0	0	0	0
	+	anteilige Auszahlungen für den Erwerb von Grundstücken, Gebäuden und sonstigen unbeweglichen Vermögensgegenständen	0,00	0	0	0	0	0	0	0	0	0	0	0
	+	anteilige Auszahlungen für Baumaßnahmen	0,00	0	0	0	0	0	0	0	0	0	0	0
	+	anteilige Auszahlungen für den Erwerb von übrigem Sachanlagevermögen	0,00	0	0	0	0	0	0	0	0	0	0	0
	+	anteilige Auszahlungen für den Erwerb von Finanzanlagevermögen und von Wertpapieren des Umlaufvermögens	0,00	0	0	0	0	0	0	0	0	0	0	0
	+	anteilige Auszahlungen für Investitionsförderungsmaßnahmen	0,00	0	0	0	0	0	0	0	0	0	0	0
	+	anteilige Auszahlungen für sonstige Investitionstätigkeit	0,00	0	0	0	0	0	0	0	0	0	0	0
	=	<b>anteilige Auszahlungen für Investitionstätigkeit</b>	<b>0,00</b>	<b>0</b>	<b>0</b>	<b>0</b>	<b>0</b>	<b>0</b>	<b>0</b>	<b>0</b>	<b>0</b>	<b>0</b>	<b>0</b>	<b>0</b>
	=	<b>anteiliger Zahlungsmittelsaldo aus Investitionstätigkeit (Nummer 6 ./. Nummer 7)</b>	<b>0,00</b>	<b>0</b>	<b>0</b>	<b>0</b>	<b>0</b>	<b>0</b>	<b>0</b>	<b>0</b>	<b>0</b>	<b>0</b>	<b>0</b>	<b>0</b>
<b>8</b>	=	<b>anteiliger veranschlagter Finanzierungsmittelüberschuss/-bedarf (Nummer 5 + Nummer 6 ./. Nummer 7)</b>	<b>17.554.450,94</b>	<b>16.845.000</b>	<b>17.676.000</b>	<b>17.676.000</b>	<b>17.676.000</b>	<b>18.685.000</b>	<b>18.685.000</b>	<b>18.685.000</b>	<b>18.685.000</b>	<b>18.685.000</b>	<b>18.685.000</b>	<b>18.685.000</b>
	+	anteilige Einzahlungen aus übertragenen Ermächtigungen (ohne Einzahlungen aus übertragenen Kreditermächtigungen)	0,00	0	0	0	0	0	0	0	0	0	0	0
	-	anteilige Auszahlungen aus übertragenen Ermächtigungen	0,00	0	0	0	0	0	0	0	0	0	0	0

**Produktinformation**  
**Produktbereich: 61 Allgemeine Finanzwirtschaft**  
**Produktgruppe: 611 Steuern, allg. Zuweisungen, allg. Umlagen**  
**Produkt: 61112 Allgemeine Zuweisungen und Umlagen**

**Haushaltsplan 2019/2020**

**Produktbeschreibung**

Bezahlung der Umlagen, Vereinnahmung der Zuweisungen

**Auftragsgrundlage**

FAG, Gemeindefinanzreformgesetz, Haushaltssatzung Landkreis Sächsische Schweiz-Osterzgebirge

**Ziel**

Abwicklung der allgemeinen Deckungsmittel

**Zielgruppen**

Verwaltung, Stadtrat, Land, Kreis

**Verantwortlich**

Frau Erler

**Aufgabenart**

Pflichtaufgaben mit Weisung

**Kennzahlen**

Erträge in TEUR	2019 Ergebnis	2020 Ansatz	2021 Ansatz	2022 Ansatz
Allgemeine Schlüsselzuweisung	20.419	21.711	21.000	21.150
Gemeindeanteil an der Einkommenssteuer	10.300	10.610	11.322	11.800
Gemeindeanteil an der Umsatzsteuer	2.655	2.715	2.778	3.000

Aufwendungen in TEUR	2019 Ergebnis	2020 Ansatz	2021 Ansatz	2022 Ansatz
Gewerbsteuerumlage	1.174	1.094	1.181	1.181
Kreisumlage	16.415	16.857	16.500	17.000

Hebesätze	2019	2020	2021	2022
Gewerbsteuerumlage	35,00	35,00	35,00	35,00
Kreisumlage	34,20	34,20	34,20	34,20

**Produktinformationen**

Produktbereich

Produktgruppe

Produkt

61 Allgemeine Finanzwirtschaft

611 Steuern, allgemeine Zuweisungen, allgemeine Umlagen

61112 allgemeine Zuweisungen und Umlagen

**Teilergebnishaushalt**

Ertrags- und Aufwandsarten (anteilig bezogen auf den Teilergebnishaushalt)		Ergebnis	Ansatz	Ansatz	Ansatz	2021	2022	2023					
		2017	2018 (Ifd. Haushaltsjahr)	2019 (Planjahr)	2020 (Planjahr)	auf das Haushaltsjahr folgende Jahre							
		Euro							1	2	3	4	5
1	anteilige Steuern und ähnliche Abgaben	11.939.274,49	11.355.000	12.955.000	13.325.000	14.100.000	14.800.000	14.800.000					
	+ anteilige Zuweisungen und Umlagen nach Arten sowie aufgelöste Sonderposten	18.065.852,94	22.166.040	21.319.959	22.611.810	21.900.700	22.050.700	22.050.700					
	darunter: Umlagen	0,00	0	0	0	0	0	0					
	aufgelöste Sonderposten	539.707,55	539.700	539.700	539.700	539.700	539.700	539.700					
	+ anteilige sonstige Transfererträge	0,00	0	0	0	0	0	0					
	+ anteilige öffentlich-rechtliche Leistungsentgelte	0,00	0	0	0	0	0	0					
	+ anteilige privatrechtliche Leistungsentgelte	0,00	0	0	0	0	0	0					
	+ anteilige Kostenerstattungen und Kostenumlagen	0,00	0	0	0	0	0	0					
	+ anteilige Zinsen und sonstige Finanzerträge	0,00	0	0	0	0	0	0					
	+/- anteilige aktivierte Eigenleistungen und Bestandsveränderungen	0,00	0	0	0	0	0	0					
	+ anteilige sonstige ordentliche Erträge	0,00	0	0	0	0	0	0					
<b>2</b>	<b>= anteilige ordentliche Erträge</b>	<b>30.005.127,43</b>	<b>33.521.040</b>	<b>34.274.959</b>	<b>35.936.810</b>	<b>36.000.700</b>	<b>36.850.700</b>	<b>36.850.700</b>					
3	anteilige Personalaufwendungen	0,00	0	0	0	0	0	0					
	+ anteilige Versorgungsaufwendungen	0,00	0	0	0	0	0	0					
	+ anteilige Aufwendungen für Sach- und Dienstleistungen	0,00	0	0	0	0	0	0					
	+ anteilige Abschreibungen im ordentlichen Ergebnis	0,00	0	0	0	0	0	0					
	+ anteilige Zinsen und sonstige Finanzaufwendungen	0,00	0	0	0	0	0	0					
	+ anteilige Transferaufwendungen und Abschreibungen auf Sonderposten für geleistete Investitionsfördermaßnahmen	15.099.815,74	15.600.245	17.596.687	18.038.500	17.681.250	18.268.750	18.268.750					
	+ anteilige sonstige ordentliche Aufwendungen	0,00	0	0	0	0	0	0					
<b>4</b>	<b>= anteilige ordentliche Aufwendungen</b>	<b>15.099.815,74</b>	<b>15.600.245</b>	<b>17.596.687</b>	<b>18.038.500</b>	<b>17.681.250</b>	<b>18.268.750</b>	<b>18.268.750</b>					
<b>5</b>	<b>= anteiliges veranschlagtes ordentliches Ergebnis (veranschlagter Aufwand-/ Ertragsüberschuss, Nummer 2 ./.. Nummer 4)</b>	<b>14.905.311,69</b>	<b>17.920.795</b>	<b>16.678.272</b>	<b>17.898.310</b>	<b>18.319.450</b>	<b>18.581.950</b>	<b>18.581.950</b>					
6	anteilige Erträge aus interner Leistungsverrechnung	0,00	0	0	0	0	0	0					
7	+ anteilige Aufwendungen für interne Leistungsverrechnung	0,00	0	0	0	0	0	0					
8	+ anteilige kalkulatorische Kosten	0,00	0	0	0	0	0	0					

Doppischer Doppelhaushalt 2019/ 2020 der Großen Kreisstadt Pirna

Ertrags- und Aufwandsarten (anteilig bezogen auf den Teilergebnishaushalt)			Ergebnis	Ansatz	Ansatz	Ansatz	2021	2022	2023
			2017	2018 (lfd. Haushaltsjahr)	2019 (Planjahr)	2020 (Planjahr)	auf das Haushaltsjahr folgende Jahre		
			Euro						
<b>9</b>	=	<b>anteiliges veranschlagtes kalkulatorisches Ergebnis (Nummern 6 ./. Nummern 7 + 8)</b>	<b>0,00</b>	<b>0</b>	<b>0</b>	<b>0</b>	<b>0</b>	<b>0</b>	<b>0</b>
<b>10</b>	=	<b>anteiliger veranschlagter Nettoressourcenbedarf/-überschuss (Nummern 5 + 9)</b>	<b>14.905.311,69</b>	<b>17.920.795</b>	<b>16.678.272</b>	<b>17.898.310</b>	<b>18.319.450</b>	<b>18.581.950</b>	<b>18.581.950</b>

**Produktinformationen**

Produktbereich

Produktgruppe

Produkt

61 Allgemeine Finanzwirtschaft

611 Steuern, allgemeine Zuweisungen, allgemeine Umlagen

61112 allgemeine Zuweisungen und Umlagen

**Teilfinanzhaushalt  
A. Zahlungsübersicht**

Ein- und Auszahlungsarten (anteilig bezogen auf den Teilfinanzhaushalt)		Ergebnis	Ansatz	Ansatz	Ansatz	2021	2022	2023					
		2017	2018 (Ifd. Haushaltsjahr)	2019 (Planjahr)	2020 (Planjahr)	auf das Haushaltsjahr folgende Jahre							
		Euro							1	2	3	4	5
1	anteilige Steuern und ähnliche Abgaben	11.902.139,50	11.355.000	12.955.000	13.325.000	14.100.000	14.800.000	14.800.000					
	+ anteilige Zuwendungen und Umlagen für laufende Verwaltungstätigkeit	17.195.379,39	21.626.340	20.780.259	22.072.110	21.361.000	21.511.000	21.511.000					
	+ anteilige sonstige Transfereinzahlungen	0,00	0	0	0	0	0	0					
	+ anteilige öffentlich-rechtliche Leistungsentgelte, ausgenommen Investitionsbeiträge	0,00	0	0	0	0	0	0					
	+ anteilige privatrechtliche Leistungsentgelte	0,00	0	0	0	0	0	0					
	+ anteilige Kostenerstattungen und Kostenumlagen	0,00	0	0	0	0	0	0					
	+ anteilige Zinsen und sonstige Finanzeinzahlungen	23,18	0	0	0	0	0	0					
	+ anteilige sonstige haushaltswirksame Einzahlungen aus laufender Verwaltungstätigkeit	0,00	0	0	0	0	0	0					
<b>2</b>	<b>= anteilige Einzahlungen aus laufender Verwaltungstätigkeit</b>	<b>29.097.542,07</b>	<b>32.981.340</b>	<b>33.735.259</b>	<b>35.397.110</b>	<b>35.461.000</b>	<b>36.311.000</b>	<b>36.311.000</b>					
3	anteilige Personalauszahlungen	0,00	0	0	0	0	0	0					
	+ anteilige Versorgungsauszahlungen	0,00	0	0	0	0	0	0					
	+ anteilige Auszahlungen für Sach- und Dienstleistungen	0,00	0	0	0	0	0	0					
	+ anteilige Zinsen und sonstige Finanzauszahlungen	0,00	0	0	0	0	0	0					
	+ anteilige Transferauszahlungen aus laufender Verwaltungstätigkeit	15.085.200,44	15.600.245	17.596.687	18.038.500	17.681.250	18.268.750	18.268.750					
	+ sonstige haushaltswirksame Auszahlungen aus laufender Verwaltungstätigkeit	0,00	0	0	0	0	0	0					
<b>4</b>	<b>= anteilige Auszahlungen aus laufender Verwaltungstätigkeit</b>	<b>15.085.200,44</b>	<b>15.600.245</b>	<b>17.596.687</b>	<b>18.038.500</b>	<b>17.681.250</b>	<b>18.268.750</b>	<b>18.268.750</b>					
<b>5</b>	<b>= anteiliger Zahlungsmittelsaldo aus laufender Verwaltungstätigkeit (Nummer 2 ./ Nummer 4)</b>	<b>14.012.341,63</b>	<b>17.381.095</b>	<b>16.138.572</b>	<b>17.358.610</b>	<b>17.779.750</b>	<b>18.042.250</b>	<b>18.042.250</b>					
6	anteilige Einzahlungen aus Investitionszuwendungen	0,00	0	0	0	2.800.000	2.800.000	2.800.000					
	darunter: investive Schlüsselzuweisungen	0,00	0	0	0	2.800.000	2.800.000	2.800.000					
	+ anteilige Einzahlungen aus Investitionsbeiträgen und ähnlichen Entgelten für Investitionstätigkeit	0,00	0	0	0	0	0	0					
	+ anteilige Einzahlungen aus der Veräußerung von immateriellen Vermögensgegenständen	0,00	0	0	0	0	0	0					
	+ anteilige Einzahlungen aus der Veräußerung von Grundstücken, Gebäuden und sonstigen unbeweglichen Vermögensgegenständen	0,00	0	0	0	0	0	0					

Doppischer Doppelhaushalt 2019/ 2020 der Großen Kreisstadt Pirna

Ein- und Auszahlungsarten (anteilig bezogen auf den Teilfinanzhaushalt)		Ergebnis	Ansatz	Ansatz	Ansatz	2021	2022	2023						
		2017	2018 (Ifd. Haushaltsjahr)	2019 (Planjahr)	2020 (Planjahr)	auf das Haushaltsjahr folgende Jahre								
		Euro							1	2	3	4	5	6
	+	anteilige Einzahlungen aus der Veräußerung von übrigem Sachanlagevermögen	0,00	0	0	0	0	0	0	0	0	0	0	0
	+	anteilige Einzahlungen aus der Veräußerung von Finanzanlagevermögen und von Wertpapieren des Umlaufvermögens	0,00	0	0	0	0	0	0	0	0	0	0	0
	+	anteilige Einzahlungen für sonstige Investitionstätigkeit	0,00	0	0	0	0	0	0	0	0	0	0	0
	=	<b>anteilige Einzahlungen für Investitionstätigkeit</b>	<b>0,00</b>	<b>0</b>	<b>0</b>	<b>0</b>	<b>2.800.000</b>	<b>2.800.000</b>	<b>2.800.000</b>	<b>2.800.000</b>	<b>2.800.000</b>	<b>2.800.000</b>	<b>2.800.000</b>	<b>2.800.000</b>
7		anteilige Auszahlungen für den Erwerb von immateriellen Vermögensgegenständen	0,00	0	0	0	0	0	0	0	0	0	0	0
	+	anteilige Auszahlungen für den Erwerb von Grundstücken, Gebäuden und sonstigen unbeweglichen Vermögensgegenständen	0,00	0	0	0	0	0	0	0	0	0	0	0
	+	anteilige Auszahlungen für Baumaßnahmen	0,00	0	0	0	0	0	0	0	0	0	0	0
	+	anteilige Auszahlungen für den Erwerb von übrigem Sachanlagevermögen	0,00	0	0	0	0	0	0	0	0	0	0	0
	+	anteilige Auszahlungen für den Erwerb von Finanzanlagevermögen und von Wertpapieren des Umlaufvermögens	0,00	0	0	0	0	0	0	0	0	0	0	0
	+	anteilige Auszahlungen für Investitionsförderungsmaßnahmen	0,00	0	0	0	0	0	0	0	0	0	0	0
	+	anteilige Auszahlungen für sonstige Investitionstätigkeit	0,00	0	0	0	0	0	0	0	0	0	0	0
	=	<b>anteilige Auszahlungen für Investitionstätigkeit</b>	<b>0,00</b>	<b>0</b>	<b>0</b>	<b>0</b>	<b>0</b>	<b>0</b>	<b>0</b>	<b>0</b>	<b>0</b>	<b>0</b>	<b>0</b>	<b>0</b>
	=	<b>anteiliger Zahlungsmittelsaldo aus Investitionstätigkeit (Nummer 6 ./. Nummer 7)</b>	<b>0,00</b>	<b>0</b>	<b>0</b>	<b>0</b>	<b>2.800.000</b>	<b>2.800.000</b>	<b>2.800.000</b>	<b>2.800.000</b>	<b>2.800.000</b>	<b>2.800.000</b>	<b>2.800.000</b>	<b>2.800.000</b>
<b>8</b>	=	<b>anteiliger veranschlagter Finanzierungsmittelüberschuss/-bedarf (Nummer 5 + Nummer 6 ./. Nummer 7)</b>	<b>14.012.341,63</b>	<b>17.381.095</b>	<b>16.138.572</b>	<b>17.358.610</b>	<b>20.579.750</b>	<b>20.842.250</b>	<b>20.842.250</b>	<b>20.842.250</b>	<b>20.842.250</b>	<b>20.842.250</b>	<b>20.842.250</b>	<b>20.842.250</b>
	+	anteilige Einzahlungen aus übertragenen Ermächtigungen (ohne Einzahlungen aus übertragenen Kreditermächtigungen)	0,00	0	0	0	0	0	0	0	0	0	0	0
	-	anteilige Auszahlungen aus übertragenen Ermächtigungen	0,00	0	0	0	0	0	0	0	0	0	0	0

**Teilfinanzhaushalt – Blatt 2**  
**B. Investitionsprogramm – Planung einzelner Investitionsvorhaben**

Ein- und Auszahlungsarten (anteilig bezogen auf den Teilfinanzhaushalt)	Ergebnis 2017	übertragene Ermäch- tigungen	Ansatz 2018	Ansatz 2019	Verpflichtungs- ermächtigungen		Ansatz 2020	2021	2022	2023	bisher bereit gestellt (einschließlich Spalten 2+3)	Gesamtein-/ Gesamtaus- zahlungen
					auf das Haushaltsjahr folgende Jahre							
					2019	2020		2020				
Euro												
	1	2	3	4	5	6	7	8	9	10	11	12
<b>6111219001 Investive Schlüsselzuweisung</b>												
Einzahlungen aus Investitionszuwendungen	0,00	0,00	0	0	0	0	0	2.800.000	2.800.000	2.800.000	0,00	0,00
darunter: investive Schlüsselzuweisungen	0,00	0,00	0	0	0	0	0	2.800.000	2.800.000	2.800.000	0,00	0,00
Einzahlungen aus Investitionsbeiträgen und ähnlichen Entgelten für Investitionstätigkeit	0,00	0,00	0	0	0	0	0	0	0	0	0,00	0,00
Einzahlung aus der Veräußerung von immateriellen Vermögensgegenständen	0,00	0,00	0	0	0	0	0	0	0	0	0,00	0,00
Einzahlung aus der Veräußerung von Grundstücken, Gebäuden und sonstigen unbeweglichen Vermögensgegenständen	0,00	0,00	0	0	0	0	0	0	0	0	0,00	0,00
Einzahlung aus der Veräußerung von übrigem Sachanlagevermögen	0,00	0,00	0	0	0	0	0	0	0	0	0,00	0,00
Einzahlung aus der Veräußerung von Finanzanlagevermögen und von Wertpapieren des Umlaufvermögens	0,00	0,00	0	0	0	0	0	0	0	0	0,00	0,00
Einzahlung für sonstige Investitionstätigkeit	0,00	0,00	0	0	0	0	0	0	0	0	0,00	0,00
Einzahlung für Investitionstätigkeit	0,00	0,00	0	0	0	0	0	2.800.000	2.800.000	2.800.000	0,00	0,00
Auszahlungen für den Erwerb von immateriellen Vermögensgegenständen	0,00	0,00	0	0	0	0	0	0	0	0	0,00	0,00
Auszahlungen für den Erwerb von Grundstücken, Gebäuden und sonstigen unbeweglichen Vermögensgegenständen	0,00	0,00	0	0	0	0	0	0	0	0	0,00	0,00
Auszahlungen für Baumaßnahmen	0,00	0,00	0	0	0	0	0	0	0	0	0,00	0,00
Auszahlungen für den Erwerb von übrigem Sachanlagevermögen	0,00	0,00	0	0	0	0	0	0	0	0	0,00	0,00
Auszahlungen für den Erwerb von Finanzanlagevermögen und von Wertpapieren des Umlaufvermögens	0,00	0,00	0	0	0	0	0	0	0	0	0,00	0,00
Auszahlungen für Investitionsförderungsmaßnahmen	0,00	0,00	0	0	0	0	0	0	0	0	0,00	0,00
Auszahlungen für sonstige Investitionen	0,00	0,00	0	0	0	0	0	0	0	0	0,00	0,00
Auszahlungen für Investitionstätigkeit	0,00	0,00	0	0	0	0	0	0	0	0	0,00	0,00
<b>Saldo (Einzahlungen aus Investitionstätigkeit ./. Auszahlungen für Investitionstätigkeit)</b>	<b>0,00</b>	<b>0,00</b>	<b>0</b>	<b>0</b>	<b>0</b>	<b>0</b>	<b>0</b>	<b>2.800.000</b>	<b>2.800.000</b>	<b>2.800.000</b>	<b>0</b>	<b>0</b>

Doppischer Doppelhaushalt 2019/ 2020 der Großen Kreisstadt Pirna

Ein- und Auszahlungsarten (anteilig bezogen auf den Teilfinanzhaushalt)	Ergebnis	übertragene Ermächtigungen	Ansatz	Ansatz	Verpflichtungsermächtigungen		Ansatz	2021	2022	2023	bisher bereitgestellt (einschließlich Spalten 2+3)	Gesamtein-/Gesamtauszahlungen
	2017		2018	2019	2019	2020	2020	auf das Haushaltsjahr folgende Jahre				
	Euro											
	1	2	3	4	5	6	7	8	9	10	11	12
aus Vorjahren fortgeltende Verpflichtungsermächtigungen für die Maßnahme							0	0	0	0		
vorgesehene Verpflichtungsermächtigungen des Haushaltsjahres für die Maßnahme							0	0	0	0		
Summe der Verpflichtungsermächtigungen für die Maßnahme							0	0	0	0		
davon voraussichtlich kreditfinanziert							0	0	0	0		
<b>Saldo (Einzahlungen aus Investitionstätigkeit ./. Auszahlungen aus Investitionstätigkeit)</b>	<b>0,00</b>	<b>0,00</b>	<b>0</b>	<b>0</b>	<b>0</b>	<b>0</b>	<b>0</b>	<b>2.800.000</b>	<b>2.800.000</b>	<b>2.800.000</b>	<b>0,00</b>	<b>0,00</b>
<b>6121119001 Auflösung Vorsorgevermögen für investiven Gebrauch</b>												
Einzahlungen aus Investitionszuwendungen	0,00	0,00	0	932.000	0	0	0	0	0	0	0,00	0,00
darunter: investive Schlüsselzuweisungen	0,00	0,00	0	0	0	0	0	0	0	0	0,00	0,00
Einzahlungen aus Investitionsbeiträgen und ähnlichen Entgelten für Investitionstätigkeit	0,00	0,00	0	0	0	0	0	0	0	0	0,00	0,00
Einzahlung aus der Veräußerung von immateriellen Vermögensgegenständen	0,00	0,00	0	0	0	0	0	0	0	0	0,00	0,00
Einzahlung aus der Veräußerung von Grundstücken, Gebäuden und sonstigen unbeweglichen Vermögensgegenständen	0,00	0,00	0	0	0	0	0	0	0	0	0,00	0,00
Einzahlung aus der Veräußerung von übrigem Sachanlagevermögen	0,00	0,00	0	0	0	0	0	0	0	0	0,00	0,00
Einzahlung aus der Veräußerung von Finanzanlagevermögen und von Wertpapieren des Umlaufvermögens	0,00	0,00	0	0	0	0	0	0	0	0	0,00	0,00
Einzahlung für sonstige Investitionstätigkeit	0,00	0,00	0	0	0	0	0	0	0	0	0,00	0,00
Einzahlung für Investitionstätigkeit	0,00	0,00	0	932.000	0	0	0	0	0	0	0,00	0,00
Auszahlungen für den Erwerb von immateriellen Vermögensgegenständen	0,00	0,00	0	0	0	0	0	0	0	0	0,00	0,00
Auszahlungen für den Erwerb von Grundstücken, Gebäuden und sonstigen unbeweglichen Vermögensgegenständen	0,00	0,00	0	0	0	0	0	0	0	0	0,00	0,00
Auszahlungen für Baumaßnahmen	0,00	0,00	0	0	0	0	0	0	0	0	0,00	0,00
Auszahlungen für den Erwerb von übrigem Sachanlagevermögen	0,00	0,00	0	0	0	0	0	0	0	0	0,00	0,00
Auszahlungen für den Erwerb von Finanzanlagevermögen und von Wertpapieren des Umlaufvermögens	0,00	0,00	0	0	0	0	0	0	0	0	0,00	0,00



Doppischer Doppelhaushalt 2019/ 2020 der Großen Kreisstadt Pirna

Ein- und Auszahlungsarten (anteilig bezogen auf den Teilfinanzhaushalt)	Ergebnis	übertragene Ermächtigungen	Ansatz	Ansatz	Verpflichtungsermächtigungen		Ansatz	2021	2022	2023	bisher bereitgestellt (einschließlich Spalten 2+3)	Gesamtein-/Gesamtauszahlungen
	2017		2018	2019	2019	2020	2020	auf das Haushaltsjahr folgende Jahre				
	Euro											
	1	2	3	4	5	6	7	8	9	10	11	12
Auszahlungen für Investitionsförderungsmaßnahmen	0,00	0,00	0	0	0	0	0	0	0	0	0,00	0,00
Auszahlungen für sonstige Investitionen	0,00	0,00	0	0	0	0	0	0	0	0	0,00	0,00
Auszahlungen für Investitionstätigkeit	0,00	0,00	0	0	0	0	0	0	0	0	0,00	0,00
<b>Saldo (Einzahlungen aus Investitionstätigkeit ./. Auszahlungen für Investitionstätigkeit)</b>	<b>0,00</b>	<b>0,00</b>	<b>0</b>	<b>932.000</b>	<b>0</b>	<b>0</b>	<b>0</b>	<b>0</b>	<b>0</b>	<b>0</b>	<b>0</b>	<b>0</b>
aus Vorjahren fortgeltende Verpflichtungsermächtigungen für die Maßnahme	X						0	0	0	0	X	
vorgesehene Verpflichtungsermächtigungen des Haushaltsjahres für die Maßnahme							0	0	0	0		
Summe der Verpflichtungsermächtigungen für die Maßnahme							0	0	0	0		
davon voraussichtlich kreditfinanziert							0	0	0	0		
<b>Saldo (Einzahlungen aus Investitionstätigkeit ./. Auszahlungen aus Investitionstätigkeit)</b>	<b>0,00</b>	<b>0,00</b>	<b>0</b>	<b>932.000</b>	<b>0</b>	<b>0</b>	<b>0</b>	<b>0</b>	<b>0</b>	<b>0</b>	<b>0,00</b>	<b>0,00</b>

## Produktinformationen

Produktbereich

71-76 Besondere Schadensereignisse

## Teilergebnishaushalt

Ertrags- und Aufwandsarten (anteilig bezogen auf den Teilergebnishaushalt)			Ergebnis	Ansatz	Ansatz	Ansatz	2021	2022	2023
			2017	2018 (lfd. Haushaltsjahr)	2019 (Planjahr)	2020 (Planjahr)	auf das Haushaltsjahr folgende Jahre		
			Euro						
1	2	3	4	5	6	7			
1		anteilige Steuern und ähnliche Abgaben	0,00	0	0	0	0	0	0
	+	anteilige Zuweisungen und Umlagen nach Arten sowie aufgelöste Sonderposten	0,00	0	0	0	0	0	0
		darunter: Umlagen	0,00	0	0	0	0	0	0
		aufgelöste Sonderposten	0,00	0	0	0	0	0	0
	+	anteilige sonstige Transfererträge	0,00	0	0	0	0	0	0
	+	anteilige öffentlich-rechtliche Leistungsentgelte	0,00	0	0	0	0	0	0
	+	anteilige privatrechtliche Leistungsentgelte	0,00	0	0	0	0	0	0
	+	anteilige Kostenerstattungen und Kostenumlagen	18.954,76	0	0	0	0	0	0
	+	anteilige Zinsen und sonstige Finanzerträge	0,50	0	0	0	0	0	0
	+/-	anteilige aktivierte Eigenleistungen und Bestandsveränderungen	0,00	0	0	0	0	0	0
	+	anteilige sonstige ordentliche Erträge	0,00	0	0	0	0	0	0
<b>2</b>	=	<b>anteilige ordentliche Erträge</b>	<b>18.955,26</b>	<b>0</b>	<b>0</b>	<b>0</b>	<b>0</b>	<b>0</b>	<b>0</b>
3		anteilige Personalaufwendungen	48.713,11	78.318	83.433	62.166	0	0	0
	+	anteilige Versorgungsaufwendungen	0,00	0	0	0	0	0	0
	+	anteilige Aufwendungen für Sach- und Dienstleistungen	0,00	1.343	50	50	0	0	0
	+	anteilige Abschreibungen im ordentlichen Ergebnis	0,00	0	0	0	0	0	0
	+	anteilige Zinsen und sonstige Finanzaufwendungen	0,00	1.000	1.000	1.000	0	0	0
	+	anteilige Transferaufwendungen und Abschreibungen auf Sonderposten für geleistete Investitionsfördermaßnahmen	0,00	0	0	0	0	0	0
	+	anteilige sonstige ordentliche Aufwendungen	0,00	520	420	420	0	0	0
<b>4</b>	=	<b>anteilige ordentliche Aufwendungen</b>	<b>48.713,11</b>	<b>81.181</b>	<b>84.903</b>	<b>63.636</b>	<b>0</b>	<b>0</b>	<b>0</b>
<b>5</b>	=	<b>anteiliges veranschlagtes ordentliches Ergebnis (veranschlagter Aufwand-/ Ertragsüberschuss, Nummer 2 ./ . Nummer 4)</b>	<b>-29.757,85</b>	<b>-81.181</b>	<b>-84.903</b>	<b>-63.636</b>	<b>0</b>	<b>0</b>	<b>0</b>
6		anteilige Erträge aus interner Leistungsverrechnung	0,00	0	0	0	0	0	0
7	+	anteilige Aufwendungen für interne Leistungsverrechnung	20.598,68	26.172	21.819	22.228	0	0	0
8	+	anteilige kalkulatorische Kosten	0,00	0	0	0	0	0	0
<b>9</b>	=	<b>anteiliges veranschlagtes kalkulatorisches Ergebnis (Nummern 6 ./ . Nummern 7 + 8)</b>	<b>-20.598,68</b>	<b>-26.172</b>	<b>-21.819</b>	<b>-22.228</b>	<b>0</b>	<b>0</b>	<b>0</b>

Doppischer Doppelhaushalt 2019/ 2020 der Großen Kreisstadt Pirna

Ertrags- und Aufwandsarten (anteilig bezogen auf den Teilergebnishaushalt)			Ergebnis	Ansatz	Ansatz	Ansatz	2021	2022	2023
			2017	2018 (lfd. Haushaltsjahr)	2019 (Planjahr)	2020 (Planjahr)	auf das Haushaltsjahr folgende Jahre		
			Euro						
<b>10</b>	=	<b>anteiliger veranschlagter Nettoressourcenbedarf/-überschuss (Nummern 5 + 9)</b>	<b>-50.356,53</b>	<b>-107.353</b>	<b>-106.722</b>	<b>-85.864</b>	<b>0</b>	<b>0</b>	<b>0</b>

**Produktinformationen**

Produktbereich

71-76 Besondere Schadensereignisse

**Teilfinanzhaushalt  
A. Zahlungsübersicht**

Ein- und Auszahlungsarten (anteilig bezogen auf den Teilfinanzhaushalt)			Ergebnis	Ansatz	Ansatz	Ansatz	2021	2022	2023
			2017	2018 (lfd. Haushaltsjahr)	2019 (Planjahr)	2020 (Planjahr)	auf das Haushaltsjahr folgende Jahre		
			Euro						
			1	2	3	4	5	6	7
1		anteilige Steuern und ähnliche Abgaben	0,00	0	0	0	0	0	0
	+	anteilige Zuwendungen und Umlagen für laufende Verwaltungstätigkeit	2.904.589,08	100.000	739.710	0	0	0	0
	+	anteilige sonstige Transfereinzahlungen	0,00	0	0	0	0	0	0
	+	anteilige öffentlich-rechtliche Leistungsentgelte, ausgenommen Investitionsbeiträge	0,00	0	0	0	0	0	0
	+	anteilige privatrechtliche Leistungsentgelte	0,00	0	0	0	0	0	0
	+	anteilige Kostenerstattungen und Kostenumlagen	18.954,76	0	0	0	0	0	0
	+	anteilige Zinsen und sonstige Finanzeinzahlungen	0,50	0	0	0	0	0	0
	+	anteilige sonstige haushaltswirksame Einzahlungen aus laufender Verwaltungstätigkeit	214.183,61	0	0	0	0	0	0
<b>2</b>	=	<b>anteilige Einzahlungen aus laufender Verwaltungstätigkeit</b>	<b>3.137.727,95</b>	<b>100.000</b>	<b>739.710</b>	<b>0</b>	<b>0</b>	<b>0</b>	<b>0</b>
3		anteilige Personalauszahlungen	48.750,59	78.318	83.433	62.166	0	0	0
	+	anteilige Versorgungsauszahlungen	0,00	0	0	0	0	0	0
	+	anteilige Auszahlungen für Sach- und Dienstleistungen	1.316.094,87	1.343	2.974	3.661	2.388	84	0
	+	anteilige Zinsen und sonstige Finanzauszahlungen	0,00	1.000	1.000	1.000	0	0	0
	+	anteilige Transferauszahlungen aus laufender Verwaltungstätigkeit	0,00	0	0	0	0	0	0
	+	sonstige haushaltswirksame Auszahlungen aus laufender Verwaltungstätigkeit	357.180,70	210.520	216.420	420	0	0	0
<b>4</b>	=	<b>anteilige Auszahlungen aus laufender Verwaltungstätigkeit</b>	<b>1.722.026,16</b>	<b>291.181</b>	<b>303.827</b>	<b>67.247</b>	<b>2.388</b>	<b>84</b>	<b>0</b>
<b>5</b>	=	<b>anteiliger Zahlungsmittelsaldo aus laufender Verwaltungstätigkeit (Nummer 2 ./ . Nummer 4)</b>	<b>1.415.701,79</b>	<b>-191.181</b>	<b>435.883</b>	<b>-67.247</b>	<b>-2.388</b>	<b>-84</b>	<b>0</b>
6		anteilige Einzahlungen aus Investitionszuwendungen	1.466.381,89	1.728.130	585.000	0	0	0	0
		darunter: investive Schlüsselzuweisungen	0,00	0	0	0	0	0	0
	+	anteilige Einzahlungen aus Investitionsbeiträgen und ähnlichen Entgelten für Investitionstätigkeit	0,00	0	0	0	0	0	0
	+	anteilige Einzahlungen aus der Veräußerung von immateriellen Vermögensgegenständen	0,00	0	0	0	0	0	0
	+	anteilige Einzahlungen aus der Veräußerung von Grundstücken, Gebäuden und sonstigen unbeweglichen Vermögensgegenständen	0,00	0	0	0	0	0	0
	+	anteilige Einzahlungen aus der Veräußerung von übrigem Sachanlagevermögen	0,00	0	0	0	0	0	0

Doppischer Doppelhaushalt 2019/ 2020 der Großen Kreisstadt Pirna

Ein- und Auszahlungsarten (anteilig bezogen auf den Teilfinanzhaushalt)		Ergebnis	Ansatz	Ansatz	Ansatz	2021	2022	2023						
		2017	2018 (lfd. Haushaltsjahr)	2019 (Planjahr)	2020 (Planjahr)	auf das Haushaltsjahr folgende Jahre								
		Euro							1	2	3	4	5	6
	+	anteilige Einzahlungen aus der Veräußerung von Finanzanlagevermögen und von Wertpapieren des Umlaufvermögens	0,00	0	0	0	0	0	0	0	0	0	0	0
	+	anteilige Einzahlungen für sonstige Investitionstätigkeit	0,00	0	0	0	0	0	0	0	0	0	0	0
	=	<b>anteilige Einzahlungen für Investitionstätigkeit</b>	<b>1.466.381,89</b>	<b>1.728.130</b>	<b>585.000</b>	<b>0</b>	<b>0</b>	<b>0</b>	<b>0</b>	<b>0</b>	<b>0</b>	<b>0</b>	<b>0</b>	<b>0</b>
7		anteilige Auszahlungen für den Erwerb von immateriellen Vermögensgegenständen	180,29	0	0	0	0	0	0	0	0	0	0	0
	+	anteilige Auszahlungen für den Erwerb von Grundstücken, Gebäuden und sonstigen unbeweglichen Vermögensgegenständen	355.012,52	0	0	0	0	0	0	0	0	0	0	0
	+	anteilige Auszahlungen für Baumaßnahmen	2.138.822,22	0	650.400	2.630	0	0	0	0	0	0	0	0
	+	anteilige Auszahlungen für den Erwerb von übrigem Sachanlagevermögen	0,00	0	0	0	0	0	0	0	0	0	0	0
	+	anteilige Auszahlungen für den Erwerb von Finanzanlagevermögen und von Wertpapieren des Umlaufvermögens	0,00	0	0	0	0	0	0	0	0	0	0	0
	+	anteilige Auszahlungen für Investitionsförderungsmaßnahmen	0,00	0	0	0	0	0	0	0	0	0	0	0
	+	anteilige Auszahlungen für sonstige Investitionstätigkeit	0,00	0	0	0	0	0	0	0	0	0	0	0
	=	<b>anteilige Auszahlungen für Investitionstätigkeit</b>	<b>2.494.015,03</b>	<b>0</b>	<b>650.400</b>	<b>2.630</b>	<b>0</b>	<b>0</b>	<b>0</b>	<b>0</b>	<b>0</b>	<b>0</b>	<b>0</b>	<b>0</b>
	=	<b>anteiliger Zahlungsmittelsaldo aus Investitionstätigkeit (Nummer 6 ./. Nummer 7)</b>	<b>-1.027.633,14</b>	<b>1.728.130</b>	<b>-65.400</b>	<b>-2.630</b>	<b>0</b>	<b>0</b>	<b>0</b>	<b>0</b>	<b>0</b>	<b>0</b>	<b>0</b>	<b>0</b>
8	=	<b>anteiliger veranschlagter Finanzierungsmittelüberschuss/-bedarf (Nummer 5 + Nummer 6 ./. Nummer 7)</b>	<b>388.068,65</b>	<b>1.536.949</b>	<b>370.483</b>	<b>-69.877</b>	<b>-2.388</b>	<b>-84</b>	<b>0</b>	<b>0</b>	<b>0</b>	<b>0</b>	<b>0</b>	<b>0</b>
	+	anteilige Einzahlungen aus übertragenen Ermächtigungen (ohne Einzahlungen aus übertragenen Kreditermächtigungen)	0,00	6.336.139	0	0	0	0	0	0	0	0	0	0
	-	anteilige Auszahlungen aus übertragenen Ermächtigungen	0,00	6.606.794	0	0	0	0	0	0	0	0	0	0

**Teilfinanzhaushalt – Blatt 2**  
**B. Investitionsprogramm – Planung einzelner Investitionsvorhaben**

Ein- und Auszahlungsarten (anteilig bezogen auf den Teilfinanzhaushalt)	Ergebnis	übertragene Ermäch- tigungen	Ansatz	Ansatz	Verpflichtungs- ermächtigungen		Ansatz	2021	2022	2023	bisher bereit gestellt (einschließlich Spalten 2+3)	Gesamtein-/ Gesamtaus- zahlungen
	2017		2018	2019	2019	2020	2020	auf das Haushaltsjahr folgende Jahre				
	Euro											
	1	2	3	4	5	6	7	8	9	10	11	12
<b>742002 Turnhalle Siegfried-Rädel-Straße</b>												
Einzahlungen aus Investitionszuwendungen	0,00	141.304,72	0	0	0	0	0	0	0	0	722.546,55	351.006,55
darunter: investive Schlüsselzuweisungen	0,00	0,00	0	0	0	0	0	0	0	0	0,00	0,00
Einzahlungen aus Investitionsbeiträgen und ähnlichen Entgelten für Investitionstätigkeit	0,00	0,00	0	0	0	0	0	0	0	0	0,00	0,00
Einzahlung aus der Veräußerung von immateriellen Vermögensgegenständen	0,00	0,00	0	0	0	0	0	0	0	0	0,00	0,00
Einzahlung aus der Veräußerung von Grundstücken, Gebäuden und sonstigen unbeweglichen Vermögensgegenständen	0,00	0,00	0	0	0	0	0	0	0	0	0,00	0,00
Einzahlung aus der Veräußerung von übrigem Sachanlagevermögen	0,00	0,00	0	0	0	0	0	0	0	0	0,00	0,00
Einzahlung aus der Veräußerung von Finanzanlagevermögen und von Wertpapieren des Umlaufvermögens	0,00	0,00	0	0	0	0	0	0	0	0	0,00	0,00
Einzahlung für sonstige Investitionstätigkeit	0,00	0,00	0	0	0	0	0	0	0	0	0,00	0,00
Einzahlung für Investitionstätigkeit	0,00	141.304,72	0	0	0	0	0	0	0	0	722.546,55	351.006,55
Auszahlungen für den Erwerb von immateriellen Vermögensgegenständen	0,00	0,00	0	0	0	0	0	0	0	0	0,00	0,00
Auszahlungen für den Erwerb von Grundstücken, Gebäuden und sonstigen unbeweglichen Vermögensgegenständen	0,00	0,00	0	0	0	0	0	0	0	0	0,00	0,00
Auszahlungen für Baumaßnahmen	784,74	2.000,00	0	0	0	0	1.650	0	0	0	692.089,98	692.089,98
Auszahlungen für den Erwerb von übrigem Sachanlagevermögen	0,00	0,00	0	0	0	0	0	0	0	0	0,00	0,00
Auszahlungen für den Erwerb von Finanzanlagevermögen und von Wertpapieren des Umlaufvermögens	0,00	0,00	0	0	0	0	0	0	0	0	0,00	0,00
Auszahlungen für Investitionsförderungsmaßnahmen	0,00	0,00	0	0	0	0	0	0	0	0	0,00	0,00
Auszahlungen für sonstige Investitionen	0,00	0,00	0	0	0	0	0	0	0	0	0,00	0,00
Auszahlungen für Investitionstätigkeit	784,74	2.000,00	0	0	0	0	1.650	0	0	0	692.089,98	692.089,98
<b>Saldo (Einzahlungen aus Investitionstätigkeit ./. Auszahlungen für Investitionstätigkeit)</b>	<b>-784,74</b>	<b>139.304,72</b>	<b>0</b>	<b>0</b>	<b>0</b>	<b>0</b>	<b>-1.650</b>	<b>0</b>	<b>0</b>	<b>0</b>	<b>30.457</b>	<b>-341.083</b>

Doppischer Doppelhaushalt 2019/ 2020 der Großen Kreisstadt Pirna

Ein- und Auszahlungsarten (anteilig bezogen auf den Teilfinanzhaushalt)	Ergebnis	übertragene	Ansatz	Ansatz	Verpflichtungs-		Ansatz	2021	2022	2023	bisher bereit gestellt (einschließlich Spalten 2+3)	Gesamtein-/ Gesamtaus- zahlungen
	2017	Ermäch- tigungen	2018	2019	2019	2020	2020	auf das Haushaltsjahr folgende Jahre				
	Euro											
	1	2	3	4	5	6	7	8	9	10	11	12
aus Vorjahren fortgeltende Verpflichtungsermächtigungen für die Maßnahme							0	0	0	0		
vorgesehene Verpflichtungsermächtigungen des Haushaltjahres für die Maßnahme							0	0	0	0		
Summe der Verpflichtungsermächtigungen für die Maßnahme							0	0	0	0		
davon voraussichtlich kreditfinanziert							0	0	0	0		
<b>Saldo (Einzahlungen aus Investitionstätigkeit ./. Auszahlungen aus Investitionstätigkeit)</b>	<b>-784,74</b>	<b>139.304,72</b>	<b>0</b>	<b>0</b>	<b>0</b>	<b>0</b>	<b>-1.650</b>	<b>0</b>	<b>0</b>	<b>0</b>	<b>30.456,57</b>	<b>-341.083,43</b>
<b>754001 Postaer Straße</b>												
Einzahlungen aus Investitionszuwendungen	0,00	150.238,34	0	0	0	0	0	0	0	0	590.000,00	590.000,00
darunter: investive Schlüsselzuweisungen	0,00	0,00	0	0	0	0	0	0	0	0	0,00	0,00
Einzahlungen aus Investitionsbeiträgen und ähnlichen Entgelten für Investitionstätigkeit	0,00	0,00	0	0	0	0	0	0	0	0	0,00	0,00
Einzahlung aus der Veräußerung von immateriellen Vermögensgegenständen	0,00	0,00	0	0	0	0	0	0	0	0	0,00	0,00
Einzahlung aus der Veräußerung von Grundstücken, Gebäuden und sonstigen unbeweglichen Vermögensgegenständen	0,00	0,00	0	0	0	0	0	0	0	0	0,00	0,00
Einzahlung aus der Veräußerung von übrigem Sachanlagevermögen	0,00	0,00	0	0	0	0	0	0	0	0	0,00	0,00
Einzahlung aus der Veräußerung von Finanzanlagevermögen und von Wertpapieren des Umlaufvermögens	0,00	0,00	0	0	0	0	0	0	0	0	0,00	0,00
Einzahlung für sonstige Investitionstätigkeit	0,00	0,00	0	0	0	0	0	0	0	0	0,00	0,00
Einzahlung für Investitionstätigkeit	0,00	150.238,34	0	0	0	0	0	0	0	0	590.000,00	590.000,00
Auszahlungen für den Erwerb von immateriellen Vermögensgegenständen	0,00	0,00	0	0	0	0	0	0	0	0	0,00	0,00
Auszahlungen für den Erwerb von Grundstücken, Gebäuden und sonstigen unbeweglichen Vermögensgegenständen	0,00	0,00	0	0	0	0	0	0	0	0	0,00	0,00
Auszahlungen für Baumaßnahmen	46.707,95	1.000,00	0	0	0	0	810	0	0	0	637.457,61	637.457,61
Auszahlungen für den Erwerb von übrigem Sachanlagevermögen	0,00	0,00	0	0	0	0	0	0	0	0	0,00	0,00
Auszahlungen für den Erwerb von Finanzanlagevermögen und von Wertpapieren des Umlaufvermögens	0,00	0,00	0	0	0	0	0	0	0	0	0,00	0,00
Auszahlungen für Investitionsförderungsmaßnahmen	0,00	0,00	0	0	0	0	0	0	0	0	0,00	0,00

Doppischer Doppelhaushalt 2019/ 2020 der Großen Kreisstadt Pirna

Ein- und Auszahlungsarten (anteilig bezogen auf den Teilfinanzhaushalt)	Ergebnis	übertragene	Ansatz	Ansatz	Verpflichtungs-		Ansatz	2021	2022	2023	bisher bereit gestellt (einschließlich Spalten 2+3)	Gesamtein-/ Gesamtaus- zahlungen
	2017	Ermäch- tigungen	2018	2019	2019	2020	2020	auf das Haushaltsjahr folgende Jahre				
	Euro											
	1	2	3	4	5	6	7	8	9	10	11	12
Auszahlungen für sonstige Investitionen	0,00	0,00	0	0	0	0	0	0	0	0	0,00	0,00
Auszahlungen für Investitionstätigkeit	46.707,95	1.000,00	0	0	0	0	810	0	0	0	637.457,61	637.457,61
<b>Saldo (Einzahlungen aus Investitionstätigkeit ./. Auszahlungen für Investitionstätigkeit)</b>	<b>-46.707,95</b>	<b>149.238,34</b>	<b>0</b>	<b>0</b>	<b>0</b>	<b>0</b>	<b>-810</b>	<b>0</b>	<b>0</b>	<b>0</b>	<b>-47.458</b>	<b>-47.458</b>
aus Vorjahren fortgeltende Verpflichtungsermächtigungen für die Maßnahme	X						0	0	0	0	X	
vorgesehene Verpflichtungsermächtigungen des Haushaltsjahres für die Maßnahme							0	0	0	0		
Summe der Verpflichtungsermächtigungen für die Maßnahme							0	0	0	0		
davon voraussichtlich kreditfinanziert							0	0	0	0		
<b>Saldo (Einzahlungen aus Investitionstätigkeit ./. Auszahlungen aus Investitionstätigkeit)</b>	<b>-46.707,95</b>	<b>149.238,34</b>	<b>0</b>	<b>0</b>	<b>0</b>	<b>0</b>	<b>-810</b>	<b>0</b>	<b>0</b>	<b>0</b>	<b>-47.457,61</b>	<b>-47.457,61</b>
<b>7540024 Stützmauer Pirna- Neundorf S 174</b>												
Einzahlungen aus Investitionszuwendungen	76.817,70	923.279,98	435.000	135.000	0	0	0	0	0	0	714.062,11	1.449.062,11
darunter: investive Schlüsselzuweisungen	0,00	0,00	0	0	0	0	0	0	0	0	0,00	0,00
Einzahlungen aus Investitionsbeiträgen und ähnlichen Entgelten für Investitionstätigkeit	0,00	0,00	0	0	0	0	0	0	0	0	0,00	0,00
Einzahlung aus der Veräußerung von immateriellen Vermögensgegenständen	0,00	0,00	0	0	0	0	0	0	0	0	0,00	0,00
Einzahlung aus der Veräußerung von Grundstücken, Gebäuden und sonstigen unbeweglichen Vermögensgegenständen	0,00	0,00	0	0	0	0	0	0	0	0	0,00	0,00
Einzahlung aus der Veräußerung von übrigem Sachanlagevermögen	0,00	0,00	0	0	0	0	0	0	0	0	0,00	0,00
Einzahlung aus der Veräußerung von Finanzanlagevermögen und von Wertpapieren des Umlaufvermögens	0,00	0,00	0	0	0	0	0	0	0	0	0,00	0,00
Einzahlung für sonstige Investitionstätigkeit	0,00	0,00	0	0	0	0	0	0	0	0	0,00	0,00
Einzahlung für Investitionstätigkeit	76.817,70	923.279,98	435.000	135.000	0	0	0	0	0	0	714.062,11	1.449.062,11
Auszahlungen für den Erwerb von immateriellen Vermögensgegenständen	0,00	0,00	0	0	0	0	0	0	0	0	0,00	0,00
Auszahlungen für den Erwerb von Grundstücken, Gebäuden und sonstigen unbeweglichen Vermögensgegenständen	0,00	0,00	0	0	0	0	0	0	0	0	0,00	0,00
Auszahlungen für Baumaßnahmen	97.908,95	1.584.899,66	0	150.000	0	0	0	0	0	0	853.000,00	1.698.000,00



Doppischer Doppelhaushalt 2019/ 2020 der Großen Kreisstadt Pirna

Ein- und Auszahlungsarten (anteilig bezogen auf den Teilfinanzhaushalt)	Ergebnis	übertragene	Ansatz	Ansatz	Verpflichtungs-		Ansatz	2021	2022	2023	bisher bereit gestellt (einschließlich Spalten 2+3)	Gesamtein-/ Gesamtaus- zahlungen
	2017	Ermäch- tigungen	2018	2019	ermäch- tigungen	2020	2020	auf das Haushaltsjahr folgende Jahre				
	Euro											
	1	2	3	4	5	6	7	8	9	10	11	12
Auszahlungen für den Erwerb von übrigem Sachanlagevermögen	0,00	0,00	0	0	0	0	0	0	0	0	0,00	0,00
Auszahlungen für den Erwerb von Finanzanlagevermögen und von Wertpapieren des Umlaufvermögens	0,00	0,00	0	0	0	0	0	0	0	0	0,00	0,00
Auszahlungen für Investitionsförderungsmaßnahmen	0,00	0,00	0	0	0	0	0	0	0	0	0,00	0,00
Auszahlungen für sonstige Investitionen	0,00	0,00	0	0	0	0	0	0	0	0	0,00	0,00
Auszahlungen für Investitionstätigkeit	97.908,95	1.584.899,66	0	150.000	0	0	0	0	0	0	853.000,00	1.698.000,00
<b>Saldo (Einzahlungen aus Investitionstätigkeit ./. Auszahlungen für Investitionstätigkeit)</b>	<b>-21.091,25</b>	<b>-661.619,68</b>	<b>435.000</b>	<b>-15.000</b>	<b>0</b>	<b>0</b>	<b>0</b>	<b>0</b>	<b>0</b>	<b>0</b>	<b>-138.938</b>	<b>-248.938</b>
aus Vorjahren fortgeltende Verpflichtungsermächtigungen für die Maßnahme	X						0	0	0	0	X	
vorgesehene Verpflichtungsermächtigungen des Haushaltjahres für die Maßnahme							0	0	0	0		
Summe der Verpflichtungsermächtigungen für die Maßnahme							0	0	0	0		
davon voraussichtlich kreditfinanziert							0	0	0	0		
<b>Saldo (Einzahlungen aus Investitionstätigkeit ./. Auszahlungen aus Investitionstätigkeit)</b>	<b>-21.091,25</b>	<b>-661.619,68</b>	<b>435.000</b>	<b>-15.000</b>	<b>0</b>	<b>0</b>	<b>0</b>	<b>0</b>	<b>0</b>	<b>0</b>	<b>-138.937,89</b>	<b>-248.937,89</b>
<b>7540034 BW 402 Brücke Elberadweg</b>												
Einzahlungen aus Investitionszuwendungen	0,00	42.810,00	0	0	0	0	0	0	0	0	132.970,00	132.970,00
darunter: investive Schlüsselzuweisungen	0,00	0,00	0	0	0	0	0	0	0	0	0,00	0,00
Einzahlungen aus Investitionsbeiträgen und ähnlichen Entgelten für Investitionstätigkeit	0,00	0,00	0	0	0	0	0	0	0	0	0,00	0,00
Einzahlung aus der Veräußerung von immateriellen Vermögensgegenständen	0,00	0,00	0	0	0	0	0	0	0	0	0,00	0,00
Einzahlung aus der Veräußerung von Grundstücken, Gebäuden und sonstigen unbeweglichen Vermögensgegenständen	0,00	0,00	0	0	0	0	0	0	0	0	0,00	0,00
Einzahlung aus der Veräußerung von übrigem Sachanlagevermögen	0,00	0,00	0	0	0	0	0	0	0	0	0,00	0,00
Einzahlung aus der Veräußerung von Finanzanlagevermögen und von Wertpapieren des Umlaufvermögens	0,00	0,00	0	0	0	0	0	0	0	0	0,00	0,00
Einzahlung für sonstige Investitionstätigkeit	0,00	0,00	0	0	0	0	0	0	0	0	0,00	0,00
Einzahlung für Investitionstätigkeit	0,00	42.810,00	0	0	0	0	0	0	0	0	132.970,00	132.970,00
Auszahlungen für den Erwerb von immateriellen Vermögensgegenständen	0,00	0,00	0	0	0	0	0	0	0	0	0,00	0,00

Doppischer Doppelhaushalt 2019/ 2020 der Großen Kreisstadt Pirna

Ein- und Auszahlungsarten (anteilig bezogen auf den Teilfinanzhaushalt)	Ergebnis	übertragene	Ansatz	Ansatz	Verpflichtungs-		Ansatz	2021	2022	2023	bisher bereit gestellt (einschließlich Spalten 2+3)	Gesamtein-/ Gesamtaus- zahlungen
	2017	Ermäch- tigungen	2018	2019	2019	2020	2020	auf das Haushaltsjahr folgende Jahre				
	Euro											
	1	2	3	4	5	6	7	8	9	10	11	12
Auszahlungen für den Erwerb von Grundstücken, Gebäuden und sonstigen unbeweglichen Vermögensgegenständen	0,00	0,00	0	0	0	0	0	0	0	0	0,00	0,00
Auszahlungen für Baumaßnahmen	12.585,67	12.000,00	0	0	0	0	170	0	0	0	155.901,29	220.901,29
Auszahlungen für den Erwerb von übrigem Sachanlagevermögen	0,00	0,00	0	0	0	0	0	0	0	0	0,00	0,00
Auszahlungen für den Erwerb von Finanzanlagevermögen und von Wertpapieren des Umlaufvermögens	0,00	0,00	0	0	0	0	0	0	0	0	0,00	0,00
Auszahlungen für Investitionsförderungsmaßnahmen	0,00	0,00	0	0	0	0	0	0	0	0	0,00	0,00
Auszahlungen für sonstige Investitionen	0,00	0,00	0	0	0	0	0	0	0	0	0,00	0,00
Auszahlungen für Investitionstätigkeit	12.585,67	12.000,00	0	0	0	0	170	0	0	0	155.901,29	220.901,29
<b>Saldo (Einzahlungen aus Investitionstätigkeit ./. Auszahlungen für Investitionstätigkeit)</b>	<b>-12.585,67</b>	<b>30.810,00</b>	<b>0</b>	<b>0</b>	<b>0</b>	<b>0</b>	<b>-170</b>	<b>0</b>	<b>0</b>	<b>0</b>	<b>-22.931</b>	<b>-87.931</b>
aus Vorjahren fortgeltende Verpflichtungsermächtigungen für die Maßnahme	X						0	0	0	0	X	
vorgesehene Verpflichtungsermächtigungen des Haushaltjahres für die Maßnahme							0	0	0	0		
Summe der Verpflichtungsermächtigungen für die Maßnahme							0	0	0	0		
davon voraussichtlich kreditfinanziert							0	0	0	0		
<b>Saldo (Einzahlungen aus Investitionstätigkeit ./. Auszahlungen aus Investitionstätigkeit)</b>	<b>-12.585,67</b>	<b>30.810,00</b>	<b>0</b>	<b>0</b>	<b>0</b>	<b>0</b>	<b>-170</b>	<b>0</b>	<b>0</b>	<b>0</b>	<b>-22.931,29</b>	<b>-87.931,29</b>
<b>755001 Spielplatz Elbpromenade</b>												
Einzahlungen aus Investitionszuwendungen	0,00	0,00	0	0	0	0	0	0	0	0	0,00	0,00
darunter: investive Schlüsselzuweisungen	0,00	0,00	0	0	0	0	0	0	0	0	0,00	0,00
Einzahlungen aus Investitionsbeiträgen und ähnlichen Entgelten für Investitionstätigkeit	0,00	0,00	0	0	0	0	0	0	0	0	0,00	0,00
Einzahlung aus der Veräußerung von immateriellen Vermögensgegenständen	0,00	0,00	0	0	0	0	0	0	0	0	0,00	0,00
Einzahlung aus der Veräußerung von Grundstücken, Gebäuden und sonstigen unbeweglichen Vermögensgegenständen	0,00	0,00	0	0	0	0	0	0	0	0	0,00	0,00
Einzahlung aus der Veräußerung von übrigem Sachanlagevermögen	0,00	0,00	0	0	0	0	0	0	0	0	0,00	0,00
Einzahlung aus der Veräußerung von Finanzanlagevermögen und von Wertpapieren des Umlaufvermögens	0,00	0,00	0	0	0	0	0	0	0	0	0,00	0,00

Doppischer Doppelhaushalt 2019/ 2020 der Großen Kreisstadt Pirna

Ein- und Auszahlungsarten (anteilig bezogen auf den Teilfinanzhaushalt)	Ergebnis	übertragene	Ansatz	Ansatz	Verpflichtungs-		Ansatz	2021	2022	2023	bisher bereit gestellt (einschließlich Spalten 2+3)	Gesamtein-/ Gesamtaus- zahlungen
	2017	Ermäch- tigungen	2018	2019	2019	2020	2020	auf das Haushaltsjahr folgende Jahre				
	Euro											
	1	2	3	4	5	6	7	8	9	10	11	12
Einzahlung für sonstige Investitionstätigkeit	0,00	0,00	0	0	0	0	0	0	0	0	0,00	0,00
Einzahlung für Investitionstätigkeit	0,00	0,00	0	0	0	0	0	0	0	0	0,00	0,00
Auszahlungen für den Erwerb von immateriellen Vermögensgegenständen	0,00	0,00	0	0	0	0	0	0	0	0	0,00	0,00
Auszahlungen für den Erwerb von Grundstücken, Gebäuden und sonstigen unbeweglichen Vermögensgegenständen	0,00	0,00	0	0	0	0	0	0	0	0	0,00	0,00
Auszahlungen für Baumaßnahmen	0,00	0,00	0	400	0	0	0	0	0	0	42.330,00	118.910,00
Auszahlungen für den Erwerb von übrigem Sachanlagevermögen	0,00	0,00	0	0	0	0	0	0	0	0	0,00	0,00
Auszahlungen für den Erwerb von Finanzanlagevermögen und von Wertpapieren des Umlaufvermögens	0,00	0,00	0	0	0	0	0	0	0	0	0,00	0,00
Auszahlungen für Investitionsförderungsmaßnahmen	0,00	0,00	0	0	0	0	0	0	0	0	0,00	0,00
Auszahlungen für sonstige Investitionen	0,00	0,00	0	0	0	0	0	0	0	0	0,00	0,00
Auszahlungen für Investitionstätigkeit	0,00	0,00	0	400	0	0	0	0	0	0	42.330,00	118.910,00
<b>Saldo (Einzahlungen aus Investitionstätigkeit ./. Auszahlungen für Investitionstätigkeit)</b>	<b>0,00</b>	<b>0,00</b>	<b>0</b>	<b>-400</b>	<b>0</b>	<b>0</b>	<b>0</b>	<b>0</b>	<b>0</b>	<b>0</b>	<b>-42.330</b>	<b>-118.910</b>
aus Vorjahren fortgeltende Verpflichtungsermächtigungen für die Maßnahme	X						0	0	0	0	X	
vorgesehene Verpflichtungsermächtigungen des Haushaltsjahres für die Maßnahme							0	0	0	0		
Summe der Verpflichtungsermächtigungen für die Maßnahme							0	0	0	0		
davon voraussichtlich kreditfinanziert							0	0	0	0		
<b>Saldo (Einzahlungen aus Investitionstätigkeit ./. Auszahlungen aus Investitionstätigkeit)</b>	<b>0,00</b>	<b>0,00</b>	<b>0</b>	<b>-400</b>	<b>0</b>	<b>0</b>	<b>0</b>	<b>0</b>	<b>0</b>	<b>0</b>	<b>-42.330,00</b>	<b>-118.910,00</b>
<b>755201 Hospital- und Schlosserbusch</b>												
Einzahlungen aus Investitionszuwendungen	246.820,03	2.739.079,97	740.000	450.000	0	0	0	0	0	0	2.036.883,78	3.776.883,78
darunter: investive Schlüsselzuweisungen	0,00	0,00	0	0	0	0	0	0	0	0	0,00	0,00
Einzahlungen aus Investitionsbeiträgen und ähnlichen Entgelten für Investitionstätigkeit	0,00	0,00	0	0	0	0	0	0	0	0	0,00	0,00
Einzahlung aus der Veräußerung von immateriellen Vermögensgegenständen	0,00	0,00	0	0	0	0	0	0	0	0	0,00	0,00
Einzahlung aus der Veräußerung von Grundstücken, Gebäuden und sonstigen unbeweglichen Vermögensgegenständen	0,00	0,00	0	0	0	0	0	0	0	0	0,00	0,00

Doppischer Doppelhaushalt 2019/ 2020 der Großen Kreisstadt Pirna

Ein- und Auszahlungsarten (anteilig bezogen auf den Teilfinanzhaushalt)	Ergebnis	übertragene Ermächtigungen	Ansatz	Ansatz	Verpflichtungsermächtigungen		Ansatz	2021	2022	2023	bisher bereitgestellt (einschließlich Spalten 2+3)	Gesamtein-/Gesamtauszahlungen
	2017		2018	2019	2019	2020	2020	auf das Haushaltsjahr folgende Jahre				
	Euro											
	1	2	3	4	5	6	7	8	9	10	11	12
Einzahlung aus der Veräußerung von übrigem Sachanlagevermögen	0,00	0,00	0	0	0	0	0	0	0	0	0,00	0,00
Einzahlung aus der Veräußerung von Finanzanlagevermögen und von Wertpapieren des Umlaufvermögens	0,00	0,00	0	0	0	0	0	0	0	0	0,00	0,00
Einzahlung für sonstige Investitionstätigkeit	0,00	0,00	0	0	0	0	0	0	0	0	0,00	0,00
Einzahlung für Investitionstätigkeit	246.820,03	2.739.079,97	740.000	450.000	0	0	0	0	0	0	2.036.883,78	3.776.883,78
Auszahlungen für den Erwerb von immateriellen Vermögensgegenständen	0,00	0,00	0	0	0	0	0	0	0	0	0,00	0,00
Auszahlungen für den Erwerb von Grundstücken, Gebäuden und sonstigen unbeweglichen Vermögensgegenständen	355.012,52	0,00	0	0	0	0	0	0	0	0	0,00	0,00
Auszahlungen für Baumaßnahmen	720.070,28	2.015.374,06	0	500.000	0	0	0	0	0	0	2.732.191,97	4.822.191,97
Auszahlungen für den Erwerb von übrigem Sachanlagevermögen	0,00	0,00	0	0	0	0	0	0	0	0	0,00	0,00
Auszahlungen für den Erwerb von Finanzanlagevermögen und von Wertpapieren des Umlaufvermögens	0,00	0,00	0	0	0	0	0	0	0	0	0,00	0,00
Auszahlungen für Investitionsförderungsmaßnahmen	0,00	0,00	0	0	0	0	0	0	0	0	0,00	0,00
Auszahlungen für sonstige Investitionen	0,00	0,00	0	0	0	0	0	0	0	0	0,00	0,00
Auszahlungen für Investitionstätigkeit	1.075.082,80	2.015.374,06	0	500.000	0	0	0	0	0	0	2.732.191,97	4.822.191,97
<b>Saldo (Einzahlungen aus Investitionstätigkeit ./.</b> <b>Auszahlungen für Investitionstätigkeit)</b>	<b>-828.262,77</b>	<b>723.705,91</b>	<b>740.000</b>	<b>-50.000</b>	<b>0</b>	<b>0</b>	<b>0</b>	<b>0</b>	<b>0</b>	<b>0</b>	<b>-695.308</b>	<b>-1.045.308</b>
aus Vorjahren fortgeltende Verpflichtungsermächtigungen für die Maßnahme	X						0	0	0	0	X	
vorgesehene Verpflichtungsermächtigungen des Haushaltjahres für die Maßnahme							0	0	0	0		
Summe der Verpflichtungsermächtigungen für die Maßnahme							0	0	0	0		
davon voraussichtlich kreditfinanziert							0	0	0	0		
<b>Saldo (Einzahlungen aus Investitionstätigkeit ./.</b> <b>Auszahlungen aus Investitionstätigkeit)</b>	<b>-828.262,77</b>	<b>723.705,91</b>	<b>740.000</b>	<b>-50.000</b>	<b>0</b>	<b>0</b>	<b>0</b>	<b>0</b>	<b>0</b>	<b>0</b>	<b>-695.308,19</b>	<b>-1.045.308,19</b>

## **II. 4      Instandhaltungs- und Instandsetzungsmaßnahmen**

**Übersicht über die im Ergebnishaushalt zu veranschlagenden Instandhaltungs- und Instandsetzungsmaßnahmen 2019 und 2020**

nachrichtlich: Produktnummer	Bezeichnung der Instandhaltungs- und Instandsetzungsmaßnahmen	Aufwendungen	Aufwendungen	Erträge	Erträge
		Ansatz 2019	Ansatz 2020	Ansatz 2019	Ansatz 2020
EUR					
21111	Lessing Grundschule: Instandsetzung Stützmauer zur Gottleuba	5.000	0	0	0
21111	Lessing Grundschule: Rissanierung innen	0	5.000	0	0
21111	Turnhalle Lessing Grundschule: Erneuerung Beleuchtung auf LED	10.000	0	3.000	0
21111	Turnhalle Grundschule Zehista: Erneuerung Beleuchtung auf LED	0	15.000		3.000
21111	Grundschule Neundorf: Austausch Heizungsanlage	25.000	0	0	0
21111	Grundschule Neundorf: Austausch TC-Wasserleitung	0	20.000	0	0
21111	Grundschule Neundorf: Fenstererneuerung	15.000	0	0	0
21111	Grundschule Neundorf: Stützmauersanierung	43.000	0	0	0
21111	Turnhalle Zehista: Erneuerung Beleuchtung auf LED	0	15.000	0	3.000
21111	Grundschule Graupa: Erneuerung Trinkwasserleitung	5.000	0	0	0
21111	Grundschule Graupa: Erneuerung Heizkessel (2 alte Kessel durch 1 Neuen ersetzen)	20.000	0	0	0
21111	Grundschule Graupa. Fassade erneuern, Eingangsbereich fliesen	0	33.000	0	0
21111	Turnhalle Graupa: Sanierung Duschräume	15.000	0	0	0
21111	Turnhalle Graupa: Beleuchtung auf LED	0	10.000	0	4.000
21511	Goethe Oberschule: Erneuerung Beleuchtung auf LED	0	21.000	0	5.250
21511	Goethe Oberschule: Fußbodenabdichtung Toilette links	18.000	18.000	0	0
21511	Sporthalle Sonnenstein: weitere Instandsetzung	67.500	101.000	0	0
21511	Sporthalle Sonnenstein: Erneuerung Beleuchtung Ballwurfsicher auf LED	56.500	0	22.600	0
21711	Schiller-Gymnasium: Erneuerung Hohe Straße	11.000	0	0	
21711	Schiller- Gymnasium. Rückbau Mobile Raumeinheiten	0	22.000	0	0
21711	Herder-Gymnasium: Generalreparatur BHKW	0	20.000	0	0
21711	Mehrzweckhalle am Herder Gymnasium: Reparatur Bühne	20.000	0	0	0
26311	Musikschule: Parkettsanierung	0	7.000	0	0
28111	Stadtbibliothek: Umrüstung Beleuchtung auf LED Planung	0	15.000	0	3.000
28111	Jagdschloss Graupa: Reparatur- und Malerarbeiten Terrassengeländer	6.000	0	0	0
33111	Treff: Abdichtung, Putz- und Malerarbeiten, Fenster malern, Terrasse sanieren	14.650	13.850	0	0
54311	Stadtbrücke: Instandsetzung Straßentwässerung	100.000	100.000	0	0
54411	Dresdner Straße: Gehwege	10.000	10.000	0	0
55211	Gewässerinstandhaltung: Bonnewitzer Bach, Kratzbach, Blutpfütze, Struppenbach, Krietzschwitzbach	100.000	100.000	0	0
	<b>Gesamt</b>	<b>541.650</b>	<b>525.850</b>	<b>25.600</b>	<b>18.250</b>

## **II. 5      Produktbudgets**

<b>Budgetinformationen</b>		<b>Budgetverantwortlicher</b>	
Übergeordnetes Budget	Gesamtbudget	Oberbürgermeister Herr Hanke	
Budget	0 Gesamtbudget		

### Aufgabenbereich

Verantwortlich: Oberbürgermeister Herr Hanke

### Ergebnishaushalt

Ertrags- und Aufwandsarten (anteilig bezogen auf den Teilergebnishaushalt)		Ergebnis	Ansatz	Ansatz	Ansatz	2021	2022	2023
		2017	2018 (Ifd. Haushaltsjahr)	2019 (Planjahr)	2020 (Planjahr)	auf das Haushaltsjahr folgende Jahre		
		Euro						
		1	2	3	4	5	6	7
1	anteilige Steuern und ähnliche Abgaben	29.696.078,77	28.200.000	30.631.000	31.001.000	31.776.000	33.485.000	33.485.000
	+ anteilige Zuweisungen und Umlagen nach Arten sowie aufgelöste Sonderposten	33.820.813,69	37.239.523	42.281.908	45.226.305	39.540.874	36.493.939	36.375.866
	darunter: Umlagen	0,00	0	0	0	0	0	0
	aufgelöste Sonderposten	8.747.676,80	8.654.420	9.158.710	9.059.740	9.030.540	6.630.860	6.509.030
	+ anteilige sonstige Transfererträge	120,00	0	0	0	0	0	0
	+ anteilige öffentlich-rechtliche Leistungsentgelte	1.557.685,93	1.265.200	1.507.825	1.610.325	1.547.825	1.547.825	1.547.825
	+ anteilige privatrechtliche Leistungsentgelte	1.377.226,43	1.369.955	1.269.133	1.269.133	1.269.133	1.269.133	1.267.513
	+ anteilige Kostenerstattungen und Kostenumlagen	1.773.646,24	1.550.300	1.328.270	1.245.683	1.259.581	1.247.686	1.241.702
	+ anteilige Zinsen und sonstige Finanzerträge	245.160,69	183.000	772.500	772.500	172.500	172.500	172.500
	+/- anteilige aktivierte Eigenleistungen und Bestandsveränderungen	-7.242,11	0	0	0	0	0	0
	+ anteilige sonstige ordentliche Erträge	3.325.417,27	2.443.550	2.566.780	2.616.780	2.616.780	2.616.780	2.616.780
<b>2</b>	<b>= anteilige ordentliche Erträge</b>	<b>71.788.906,91</b>	<b>72.251.528</b>	<b>80.357.416</b>	<b>83.741.726</b>	<b>78.182.693</b>	<b>76.832.863</b>	<b>76.707.186</b>
3	anteilige Personalaufwendungen	11.821.910,01	12.684.832	13.729.830	14.139.430	14.436.683	14.639.994	14.942.221



Doppischer Doppelhaushalt 2019/ 2020 der Großen Kreisstadt Pirna

Ertrags- und Aufwandsarten (anteilig bezogen auf den Teilergebnishaushalt)			Ergebnis	Ansatz	Ansatz	Ansatz	2021	2022	2023
			2017	2018 (lfd. Haushaltsjahr)	2019 (Planjahr)	2020 (Planjahr)	auf das Haushaltsjahr folgende Jahre		
			Euro						
	+	anteilige Versorgungsaufwendungen	0,00	0	107	109	111	113	116
	+	anteilige Aufwendungen für Sach- und Dienstleistungen	10.043.630,75	9.881.261	9.669.697	9.171.515	9.242.280	9.185.676	9.146.125
	+	anteilige Abschreibungen im ordentlichen Ergebnis	8.162.545,28	7.969.160	8.774.670	8.850.230	9.316.920	9.328.360	9.522.150
	+	anteilige Zinsen und sonstige Finanzaufwendungen	107.232,81	175.225	339.010	336.120	496.575	540.000	509.215
	+	anteilige Transferaufwendungen und Abschreibungen auf Sonderposten für geleistete Investitionsfördermaßnahmen	35.557.640,14	38.187.701	40.980.771	42.292.443	41.759.655	40.202.294	39.682.774
	+	anteilige sonstige ordentliche Aufwendungen	5.258.312,83	5.701.970	10.431.881	11.934.850	5.865.116	5.889.850	5.872.748
<b>4</b>	=	<b>anteilige ordentliche Aufwendungen</b>	<b>70.951.271,82</b>	<b>74.600.149</b>	<b>83.925.966</b>	<b>86.724.697</b>	<b>81.117.340</b>	<b>79.786.287</b>	<b>79.675.349</b>
<b>5</b>	=	<b>anteiliges veranschlagtes ordentliches Ergebnis (veranschlagter Aufwand-/ Ertragsüberschuss, Nummer 2 ./ Nummer 4)</b>	<b>837.635,09</b>	<b>-2.348.621</b>	<b>-3.568.550</b>	<b>-2.982.971</b>	<b>-2.934.647</b>	<b>-2.953.424</b>	<b>-2.968.163</b>
6		anteilige Erträge aus interner Leistungsverrechnung	3.026.704,58	3.439.986	3.298.444	3.420.924	3.398.696	3.398.696	3.398.696
7	+	anteilige Aufwendungen für interne Leistungsverrechnung	3.026.704,58	3.439.986	3.298.444	3.420.924	3.398.696	3.398.696	3.398.696
8	+	anteilige kalkulatorische Kosten	0,00	0	0	0	0	0	0
<b>9</b>	=	<b>anteiliges veranschlagtes kalkulatorisches Ergebnis (Nummern 6 ./ Nummern 7 + 8)</b>	<b>0,00</b>	<b>0</b>	<b>0</b>	<b>0</b>	<b>0</b>	<b>0</b>	<b>0</b>
<b>10</b>	=	<b>anteiliger veranschlagter Nettoressourcenbedarf/-überschuss (Nummern 5 + 9)</b>	<b>837.635,09</b>	<b>-2.348.621</b>	<b>-3.568.550</b>	<b>-2.982.971</b>	<b>-2.934.647</b>	<b>-2.953.424</b>	<b>-2.968.163</b>

<b>Budgetinformationen</b>		<b>Budgetverantwortlicher</b>
Übergeordnetes Budget	Gesamtbudget	
Budget	0 Gesamtbudget	Oberbürgermeister Herr Hanke

**Finanzhaushalt  
A. Zahlungsübersicht**

Ein- und Auszahlungsarten (anteilig bezogen auf den Teilfinanzhaushalt)		Ergebnis	Ansatz	Ansatz	Ansatz	2021	2022	2023
		2017	2018 (Ifd. Haushaltsjahr)	2019 (Planjahr)	2020 (Planjahr)	auf das Haushaltsjahr folgende Jahre		
		Euro						
		1	2	3	4	5	6	7
1	anteilige Steuern und ähnliche Abgaben	29.456.533,95	28.200.000	30.631.000	31.001.000	31.776.000	33.485.000	33.485.000
	+ anteilige Zuwendungen und Umlagen für laufende Verwaltungstätigkeit	27.682.484,55	28.685.103	33.862.908	36.166.565	30.510.334	29.863.079	29.866.836
	+ anteilige sonstige Transfereinzahlungen	436,31	0	0	0	0	0	0
	+ anteilige öffentlich-rechtliche Leistungsentgelte, ausgenommen Investitionsbeiträge	1.531.574,20	1.265.200	1.507.825	1.610.325	1.547.825	1.547.825	1.547.825
	+ anteilige privatrechtliche Leistungsentgelte	1.184.017,36	1.369.955	1.269.133	1.269.133	1.269.133	1.269.133	1.267.513
	+ anteilige Kostenerstattungen und Kostenumlagen	1.647.422,24	1.550.300	1.328.270	1.245.683	1.259.581	1.247.686	1.241.702
	+ anteilige Zinsen und sonstige Finanzeinzahlungen	210.707,32	183.000	772.500	772.500	172.500	172.500	172.500
	+ anteilige sonstige haushaltswirksame Einzahlungen aus laufender Verwaltungstätigkeit	2.816.062,31	2.443.550	2.435.150	2.485.150	2.485.150	2.485.150	2.485.150
<b>2</b>	<b>= anteilige Einzahlungen aus laufender Verwaltungstätigkeit</b>	<b>64.529.238,24</b>	<b>63.697.108</b>	<b>71.806.786</b>	<b>74.550.356</b>	<b>69.020.523</b>	<b>70.070.373</b>	<b>70.066.526</b>
3	anteilige Personalauszahlungen	11.762.174,25	12.684.832	13.455.018	13.974.038	14.355.009	14.588.994	14.891.221
	+ anteilige Versorgungsauszahlungen	0,00	0	107	109	111	113	116
	+ anteilige Auszahlungen für Sach- und Dienstleistungen	10.600.066,14	9.881.261	9.672.621	9.175.126	9.244.668	9.185.760	9.146.125
	+ anteilige Zinsen und sonstige Finanzauszahlungen	121.648,41	175.225	339.010	336.120	496.575	540.000	509.215
	+ anteilige Transferauszahlungen aus laufender Verwaltungstätigkeit	29.857.787,65	32.022.801	35.866.081	37.209.003	36.980.095	37.741.844	37.515.844
	+ sonstige haushaltswirksame Auszahlungen aus laufender Verwaltungstätigkeit	6.501.874,63	5.911.970	10.597.881	11.884.850	5.815.116	5.839.850	5.822.748
<b>4</b>	<b>= anteilige Auszahlungen aus laufender Verwaltungstätigkeit</b>	<b>58.843.551,08</b>	<b>60.676.089</b>	<b>69.930.718</b>	<b>72.579.246</b>	<b>66.891.574</b>	<b>67.896.561</b>	<b>67.885.269</b>
<b>5</b>	<b>= anteiliger Zahlungsmittelsaldo aus laufender Verwaltungstätigkeit (Nummer 2 ./.. Nummer 4)</b>	<b>5.685.687,16</b>	<b>3.021.019</b>	<b>1.876.068</b>	<b>1.971.110</b>	<b>2.128.949</b>	<b>2.173.812</b>	<b>2.181.257</b>
6	anteilige Einzahlungen aus Investitionszuwendungen	8.582.294,37	12.759.566	16.581.570	13.926.760	8.576.620	6.271.590	5.600.370
	darunter: investive Schlüsselzuweisungen	2.477.314,00	2.900.000	1.845.000	2.820.000	2.800.000	2.800.000	2.800.000

Doppischer Doppelhaushalt 2019/ 2020 der Großen Kreisstadt Pirna

Ein- und Auszahlungsarten (anteilig bezogen auf den Teilfinanzhaushalt)		Ergebnis	Ansatz	Ansatz	Ansatz	2021	2022	2023						
		2017	2018 (lfd. Haushaltsjahr)	2019 (Planjahr)	2020 (Planjahr)	auf das Haushaltsjahr folgende Jahre								
		Euro							1	2	3	4	5	6
	+	anteilige Einzahlungen aus Investitionsbeiträgen und ähnlichen Entgelten für Investitionstätigkeit	0,00	150.000	50.000	0	0	0	0	0	0	0	0	0
	+	anteilige Einzahlungen aus der Veräußerung von immateriellen Vermögensgegenständen	6.616,00	0	0	0	0	0	0	0	0	0	0	0
	+	anteilige Einzahlungen aus der Veräußerung von Grundstücken, Gebäuden und sonstigen unbeweglichen Vermögensgegenständen	1.224.777,94	550.000	200.000	200.000	200.000	200.000	200.000	200.000	200.000	200.000	200.000	200.000
	+	anteilige Einzahlungen aus der Veräußerung von übrigem Sachanlagevermögen	7.439,34	0	0	0	0	0	0	0	0	0	0	0
	+	anteilige Einzahlungen aus der Veräußerung von Finanzanlagevermögen und von Wertpapieren des Umlaufvermögens	0,00	0	0	0	0	0	0	0	0	0	0	0
	+	anteilige Einzahlungen für sonstige Investitionstätigkeit	0,00	0	0	0	0	0	0	0	0	0	0	0
	=	<b>anteilige Einzahlungen für Investitionstätigkeit</b>	<b>9.821.127,65</b>	<b>13.459.566</b>	<b>16.831.570</b>	<b>14.126.760</b>	<b>8.776.620</b>	<b>6.471.590</b>	<b>5.800.370</b>					
7		anteilige Auszahlungen für den Erwerb von immateriellen Vermögensgegenständen	65.297,50	27.000	50.000	50.000	50.000	50.000	50.000	50.000	50.000	50.000	50.000	50.000
	+	anteilige Auszahlungen für den Erwerb von Grundstücken, Gebäuden und sonstigen unbeweglichen Vermögensgegenständen	450.376,58	155.000	200.000	175.000	125.000	125.000	125.000	125.000	125.000	125.000	125.000	125.000
	+	anteilige Auszahlungen für Baumaßnahmen	10.905.547,86	13.987.435	16.635.740	14.532.230	6.478.390	5.155.810	4.544.940	4.544.940	4.544.940	4.544.940	4.544.940	4.544.940
	+	anteilige Auszahlungen für den Erwerb von übrigem Sachanlagevermögen	648.894,63	751.000	579.100	920.450	1.617.280	731.340	438.180	438.180	438.180	438.180	438.180	438.180
	+	anteilige Auszahlungen für den Erwerb von Finanzanlagevermögen und von Wertpapieren des Umlaufvermögens	0,00	0	50.000	50.000	50.000	50.000	50.000	50.000	50.000	50.000	50.000	50.000
	+	anteilige Auszahlungen für Investitionsförderungsmaßnahmen	2.319.307,14	4.132.710	3.902.850	4.557.990	3.443.590	2.187.590	1.352.590	1.352.590	1.352.590	1.352.590	1.352.590	1.352.590
	+	anteilige Auszahlungen für sonstige Investitionstätigkeit	0,00	0	0	0	0	0	0	0	0	0	0	0
	=	<b>anteilige Auszahlungen für Investitionstätigkeit</b>	<b>14.389.423,71</b>	<b>19.053.145</b>	<b>21.417.690</b>	<b>20.285.670</b>	<b>11.764.260</b>	<b>8.299.740</b>	<b>6.560.710</b>					
	=	<b>anteiliger Zahlungsmittelsaldo aus Investitionstätigkeit (Nummer 6 ./ Nummer 7)</b>	<b>-4.568.296,06</b>	<b>-5.593.579</b>	<b>-4.586.120</b>	<b>-6.158.910</b>	<b>-2.987.640</b>	<b>-1.828.150</b>	<b>-760.340</b>					
8	=	<b>anteiliger veranschlagter Finanzierungsmittelüberschuss/-bedarf (Nummer 5 + Nummer 6 ./ Nummer 7)</b>	<b>1.117.391,10</b>	<b>-2.572.560</b>	<b>-2.710.052</b>	<b>-4.187.800</b>	<b>-858.691</b>	<b>345.662</b>	<b>1.420.917</b>					
	+	anteilige Einzahlungen aus übertragenen Ermächtigungen (ohne Einzahlungen aus übertragenen Kreditermächtigungen)		13.280.120	0									
	-	anteilige Auszahlungen aus übertragenen Ermächtigungen		18.148.395	0									

**Budgetinformationen**Übergeordnetes Budget  
Budget1 Fachbereich I  
101 FG Büro OB**Budgetverantwortlicher**

FGL Herr Voigt

**Teilergebnishaushalt**

Ertrags- und Aufwandsarten (anteilig bezogen auf den Teilergebnishaushalt)		Ergebnis	Ansatz	Ansatz	Ansatz	2021	2022	2023						
		2017	2018 (Ifd. Haushaltsjahr)	2019 (Planjahr)	2020 (Planjahr)	auf das Haushaltsjahr folgende Jahre								
		Euro							1	2	3	4	5	6
1	anteilige Steuern und ähnliche Abgaben	0,00	0	0	0	0	0	0	0	0	0	0	0	0
	+ anteilige Zuweisungen und Umlagen nach Arten sowie aufgelöste Sonderposten	32.383,62	30.380	65.380	65.380	380	380	380	380	380	380	380	380	380
	darunter: Umlagen	0,00	0	0	0	0	0	0	0	0	0	0	0	0
	aufgelöste Sonderposten	383,62	380	380	380	380	380	380	380	380	380	380	380	380
	+ anteilige sonstige Transfererträge	0,00	0	0	0	0	0	0	0	0	0	0	0	0
	+ anteilige öffentlich-rechtliche Leistungsentgelte	420,95	650	650	650	650	650	650	650	650	650	650	650	650
	+ anteilige privatrechtliche Leistungsentgelte	7.153,60	6.400	6.400	6.400	6.400	6.400	6.400	6.400	6.400	6.400	6.400	6.400	6.400
	+ anteilige Kostenerstattungen und Kostenumlagen	5.482,94	0	2.000	2.000	2.000	2.000	2.000	2.000	2.000	2.000	2.000	2.000	2.000
	+ anteilige Zinsen und sonstige Finanzerträge	-0,01	0	0	0	0	0	0	0	0	0	0	0	0
	+/- anteilige aktivierte Eigenleistungen und Bestandsveränderungen	-70,00	0	0	0	0	0	0	0	0	0	0	0	0
	+ anteilige sonstige ordentliche Erträge	0,00	0	0	0	0	0	0	0	0	0	0	0	0
<b>2</b>	<b>= anteilige ordentliche Erträge</b>	<b>45.371,10</b>	<b>37.430</b>	<b>74.430</b>	<b>74.430</b>	<b>9.430</b>	<b>9.430</b>	<b>9.430</b>	<b>9.430</b>	<b>9.430</b>	<b>9.430</b>	<b>9.430</b>	<b>9.430</b>	<b>9.430</b>
3	anteilige Personalaufwendungen	1.351.743,70	1.433.509	1.494.476	1.526.079	1.556.600	1.587.733	1.619.486	1.619.486	1.619.486	1.619.486	1.619.486	1.619.486	1.619.486
	+ anteilige Versorgungsaufwendungen	0,00	0	0	0	0	0	0	0	0	0	0	0	0
	+ anteilige Aufwendungen für Sach- und Dienstleistungen	34.820,02	48.120	48.832	43.552	42.596	42.596	42.596	42.596	42.596	42.596	42.596	42.596	42.596
	+ anteilige Abschreibungen im ordentlichen Ergebnis	1.619,24	7.800	13.790	13.740	13.530	13.490	13.270	13.490	13.490	13.490	13.490	13.270	13.270
	+ anteilige Zinsen und sonstige Finanzaufwendungen	0,00	0	0	0	0	0	0	0	0	0	0	0	0
	+ anteilige Transferaufwendungen und Abschreibungen auf Sonderposten für geleistete Investitionsfördermaßnahmen	41.110,00	40.150	40.150	40.150	40.150	40.150	40.150	40.150	40.150	40.150	40.150	40.150	40.150
	+ anteilige sonstige ordentliche Aufwendungen	385.139,69	472.744	519.760	529.389	484.071	489.971	484.071	489.971	489.971	489.971	489.971	484.071	484.071
<b>4</b>	<b>= anteilige ordentliche Aufwendungen</b>	<b>1.814.432,65</b>	<b>2.002.323</b>	<b>2.117.008</b>	<b>2.152.910</b>	<b>2.136.947</b>	<b>2.173.940</b>	<b>2.199.573</b>	<b>2.199.573</b>	<b>2.199.573</b>	<b>2.199.573</b>	<b>2.199.573</b>	<b>2.199.573</b>	<b>2.199.573</b>
<b>5</b>	<b>= anteiliges veranschlagtes ordentliches Ergebnis (veranschlagter Aufwand-/ Ertragsüberschuss, Nummer 2 ./.. Nummer 4)</b>	<b>-1.769.061,55</b>	<b>-1.964.893</b>	<b>-2.042.578</b>	<b>-2.078.480</b>	<b>-2.127.517</b>	<b>-2.164.510</b>	<b>-2.190.143</b>	<b>-2.190.143</b>	<b>-2.190.143</b>	<b>-2.190.143</b>	<b>-2.190.143</b>	<b>-2.190.143</b>	<b>-2.190.143</b>
6	anteilige Erträge aus interner Leistungsverrechnung	0,00	0	0	0	0	0	0	0	0	0	0	0	0

Doppischer Doppelhaushalt 2019/ 2020 der Großen Kreisstadt Pirna

Ertrags- und Aufwandsarten (anteilig bezogen auf den Teilergebnishaushalt)			Ergebnis	Ansatz	Ansatz	Ansatz	2021	2022	2023
			2017	2018 (lfd. Haushaltsjahr)	2019 (Planjahr)	2020 (Planjahr)	auf das Haushaltsjahr folgende Jahre		
			Euro						
7	+	anteilige Aufwendungen für interne Leistungsverrechnung	271.623,19	363.534	294.740	314.167	314.167	314.167	314.167
8	+	anteilige kalkulatorische Kosten	0,00	0	0	0	0	0	0
<b>9</b>	=	<b>anteiliges veranschlagtes kalkulatorisches Ergebnis (Nummern 6 ./. Nummern 7 + 8)</b>	<b>-271.623,19</b>	<b>-363.534</b>	<b>-294.740</b>	<b>-314.167</b>	<b>-314.167</b>	<b>-314.167</b>	<b>-314.167</b>
<b>10</b>	=	<b>anteiliger veranschlagter Nettoressourcenbedarf/-überschuss (Nummern 5 + 9)</b>	<b>-2.040.684,74</b>	<b>-2.328.427</b>	<b>-2.337.318</b>	<b>-2.392.647</b>	<b>-2.441.684</b>	<b>-2.478.677</b>	<b>-2.504.310</b>

<b>Budgetinformationen</b> Übergeordnetes Budget Budget	1 Fachbereich I 101 FG Büro OB	<b>Budgetverantwortlicher</b> FGL Herr Voigt
---	-----------------------------------	---

**Teilfinanzhaushalt  
A. Zahlungsübersicht**

Ein- und Auszahlungsarten (anteilig bezogen auf den Teilfinanzhaushalt)		Ergebnis	Ansatz	Ansatz	Ansatz	2021	2022	2023
		2017	2018 (lfd. Haushaltsjahr)	2019 (Planjahr)	2020 (Planjahr)	auf das Haushaltsjahr folgende Jahre		
		Euro						
		1	2	3	4	5	6	7
1	anteilige Steuern und ähnliche Abgaben	0,00	0	0	0	0	0	0
	+ anteilige Zuwendungen und Umlagen für laufende Verwaltungstätigkeit	32.928,53	30.000	65.000	65.000	0	0	0
	+ anteilige sonstige Transfereinzahlungen	0,00	0	0	0	0	0	0
	+ anteilige öffentlich-rechtliche Leistungsentgelte, ausgenommen Investitionsbeiträge	272,90	650	650	650	650	650	650
	+ anteilige privatrechtliche Leistungsentgelte	6.707,96	6.400	6.400	6.400	6.400	6.400	6.400
	+ anteilige Kostenerstattungen und Kostenumlagen	3.383,78	0	2.000	2.000	2.000	2.000	2.000
	+ anteilige Zinsen und sonstige Finanzeinzahlungen	0,00	0	0	0	0	0	0
	+ anteilige sonstige haushaltswirksame Einzahlungen aus laufender Verwaltungstätigkeit	0,00	0	0	0	0	0	0
<b>2</b>	<b>= anteilige Einzahlungen aus laufender Verwaltungstätigkeit</b>	<b>43.293,17</b>	<b>37.050</b>	<b>74.050</b>	<b>74.050</b>	<b>9.050</b>	<b>9.050</b>	<b>9.050</b>
3	anteilige Personalauszahlungen	1.349.067,73	1.433.509	1.494.476	1.526.079	1.556.600	1.587.733	1.619.486
	+ anteilige Versorgungsauszahlungen	0,00	0	0	0	0	0	0
	+ anteilige Auszahlungen für Sach- und Dienstleistungen	35.160,91	48.120	48.832	43.552	42.596	42.596	42.596
	+ anteilige Zinsen und sonstige Finanzauszahlungen	0,00	0	0	0	0	0	0
	+ anteilige Transferauszahlungen aus laufender Verwaltungstätigkeit	41.110,00	40.150	40.150	40.150	40.150	40.150	40.150
	+ sonstige haushaltswirksame Auszahlungen aus laufender Verwaltungstätigkeit	376.284,56	472.744	519.760	529.389	484.071	489.971	484.071
<b>4</b>	<b>= anteilige Auszahlungen aus laufender Verwaltungstätigkeit</b>	<b>1.801.623,20</b>	<b>1.994.523</b>	<b>2.103.218</b>	<b>2.139.170</b>	<b>2.123.417</b>	<b>2.160.450</b>	<b>2.186.303</b>
<b>5</b>	<b>= anteiliger Zahlungsmittelsaldo aus laufender Verwaltungstätigkeit (Nummer 2 ./- Nummer 4)</b>	<b>-1.758.330,03</b>	<b>-1.957.473</b>	<b>-2.029.168</b>	<b>-2.065.120</b>	<b>-2.114.367</b>	<b>-2.151.400</b>	<b>-2.177.253</b>
6	anteilige Einzahlungen aus Investitionszuwendungen	0,00	0	0	0	0	0	0
	darunter: investive Schlüsselzuweisungen	0,00	0	0	0	0	0	0
	+ anteilige Einzahlungen aus Investitionsbeiträgen und ähnlichen Entgelten für Investitionstätigkeit	0,00	0	0	0	0	0	0

Doppischer Doppelhaushalt 2019/ 2020 der Großen Kreisstadt Pirna

Ein- und Auszahlungsarten (anteilig bezogen auf den Teilfinanzhaushalt)		Ergebnis	Ansatz	Ansatz	Ansatz	2021	2022	2023						
		2017	2018 (lfd. Haushaltsjahr)	2019 (Planjahr)	2020 (Planjahr)	auf das Haushaltsjahr folgende Jahre								
		Euro							1	2	3	4	5	6
	+	anteilige Einzahlungen aus der Veräußerung von immateriellen Vermögensgegenständen	0,00	0	0	0	0	0	0	0	0	0	0	0
	+	anteilige Einzahlungen aus der Veräußerung von Grundstücken, Gebäuden und sonstigen unbeweglichen Vermögensgegenständen	0,00	0	0	0	0	0	0	0	0	0	0	0
	+	anteilige Einzahlungen aus der Veräußerung von übrigem Sachanlagevermögen	0,00	0	0	0	0	0	0	0	0	0	0	0
	+	anteilige Einzahlungen aus der Veräußerung von Finanzanlagevermögen und von Wertpapieren des Umlaufvermögens	0,00	0	0	0	0	0	0	0	0	0	0	0
	+	anteilige Einzahlungen für sonstige Investitionstätigkeit	0,00	0	0	0	0	0	0	0	0	0	0	0
	=	<b>anteilige Einzahlungen für Investitionstätigkeit</b>	<b>0,00</b>	<b>0</b>	<b>0</b>	<b>0</b>	<b>0</b>	<b>0</b>	<b>0</b>	<b>0</b>	<b>0</b>	<b>0</b>	<b>0</b>	<b>0</b>
7		anteilige Auszahlungen für den Erwerb von immateriellen Vermögensgegenständen	36.473,62	25.000	0	0	0	0	0	0	0	0	0	0
	+	anteilige Auszahlungen für den Erwerb von Grundstücken, Gebäuden und sonstigen unbeweglichen Vermögensgegenständen	0,00	0	0	0	0	0	0	0	0	0	0	0
	+	anteilige Auszahlungen für Baumaßnahmen	0,00	0	0	0	0	0	0	0	0	0	0	0
	+	anteilige Auszahlungen für den Erwerb von übrigem Sachanlagevermögen	1.599,59	0	0	0	0	0	0	0	0	0	0	0
	+	anteilige Auszahlungen für den Erwerb von Finanzanlagevermögen und von Wertpapieren des Umlaufvermögens	0,00	0	0	0	0	0	0	0	0	0	0	0
	+	anteilige Auszahlungen für Investitionsförderungsmaßnahmen	0,00	0	0	0	0	0	0	0	0	0	0	0
	+	anteilige Auszahlungen für sonstige Investitionstätigkeit	0,00	0	0	0	0	0	0	0	0	0	0	0
	=	<b>anteilige Auszahlungen für Investitionstätigkeit</b>	<b>38.073,21</b>	<b>25.000</b>	<b>0</b>	<b>0</b>	<b>0</b>	<b>0</b>	<b>0</b>	<b>0</b>	<b>0</b>	<b>0</b>	<b>0</b>	<b>0</b>
	=	<b>anteiliger Zahlungsmittelsaldo aus Investitionstätigkeit (Nummer 6 ./. Nummer 7)</b>	<b>-38.073,21</b>	<b>-25.000</b>	<b>0</b>	<b>0</b>	<b>0</b>	<b>0</b>	<b>0</b>	<b>0</b>	<b>0</b>	<b>0</b>	<b>0</b>	<b>0</b>
8	=	<b>anteiliger veranschlagter Finanzierungsmittelüberschuss/-bedarf (Nummer 5 + Nummer 6 ./. Nummer 7)</b>	<b>-1.796.403,24</b>	<b>-1.982.473</b>	<b>-2.029.168</b>	<b>-2.065.120</b>	<b>-2.114.367</b>	<b>-2.151.400</b>	<b>-2.177.253</b>					
	+	anteilige Einzahlungen aus übertragenen Ermächtigungen (ohne Einzahlungen aus übertragenen Kreditermächtigungen)		0	0									
	-	anteilige Auszahlungen aus übertragenen Ermächtigungen		50.683	0									

<b>Budgetinformationen</b>		<b>Budgetverantwortlicher</b>	
Übergeordnetes Budget	1 Fachbereich I	FGL Frau Becker	
Budget	110 FG 10 Zentrale Steuerung		

**Teilergebnishaushalt**

Ertrags- und Aufwandsarten (anteilig bezogen auf den Teilergebnishaushalt)		Ergebnis	Ansatz	Ansatz	Ansatz	2021	2022	2023
		2017	2018 (Ifd. Haushaltsjahr)	2019 (Planjahr)	2020 (Planjahr)	auf das Haushaltsjahr folgende Jahre		
		Euro						
		1	2	3	4	5	6	7
1	anteilige Steuern und ähnliche Abgaben	0,00	0	0	0	0	0	0
	+ anteilige Zuweisungen und Umlagen nach Arten sowie aufgelöste Sonderposten	140.183,40	130.860	132.830	152.267	316.868	320.302	323.989
	darunter: Umlagen	0,00	0	0	0	0	0	0
	aufgelöste Sonderposten	132.853,00	130.860	132.830	132.700	132.700	132.450	132.380
	+ anteilige sonstige Transfererträge	0,00	0	0	0	0	0	0
	+ anteilige öffentlich-rechtliche Leistungsentgelte	0,00	0	0	0	0	0	0
	+ anteilige privatrechtliche Leistungsentgelte	24.840,80	20.700	15.775	15.775	15.775	15.775	15.775
	+ anteilige Kostenerstattungen und Kostenumlagen	371.260,95	374.000	351.970	312.383	327.781	324.886	318.902
	+ anteilige Zinsen und sonstige Finanzerträge	0,00	0	0	0	0	0	0
	+/- anteilige aktivierte Eigenleistungen und Bestandsveränderungen	0,00	0	0	0	0	0	0
	+ anteilige sonstige ordentliche Erträge	0,00	0	0	0	0	0	0
<b>2</b>	<b>= anteilige ordentliche Erträge</b>	<b>536.285,15</b>	<b>525.560</b>	<b>500.575</b>	<b>480.425</b>	<b>660.424</b>	<b>660.963</b>	<b>658.666</b>
3	anteilige Personalaufwendungen	1.123.054,86	1.356.617	1.450.136	1.481.912	1.588.790	1.588.320	1.619.123
	+ anteilige Versorgungsaufwendungen	0,00	0	0	0	0	0	0
	+ anteilige Aufwendungen für Sach- und Dienstleistungen	459.266,60	526.608	514.819	518.080	498.235	508.407	498.232
	+ anteilige Abschreibungen im ordentlichen Ergebnis	370.652,98	427.290	435.460	421.110	431.260	433.880	420.050
	+ anteilige Zinsen und sonstige Finanzaufwendungen	0,00	0	0	0	0	0	0
	+ anteilige Transferaufwendungen und Abschreibungen auf Sonderposten für geleistete Investitionsfördermaßnahmen	9.152,08	140	80	80	80	80	80
	+ anteilige sonstige ordentliche Aufwendungen	650.565,68	660.430	777.601	670.007	720.979	725.713	733.511
<b>4</b>	<b>= anteilige ordentliche Aufwendungen</b>	<b>2.612.692,20</b>	<b>2.971.085</b>	<b>3.178.096</b>	<b>3.091.189</b>	<b>3.239.344</b>	<b>3.256.400</b>	<b>3.270.996</b>
<b>5</b>	<b>= anteiliges veranschlagtes ordentliches Ergebnis (veranschlagter Aufwand-/ Ertragsüberschuss, Nummer 2 ./.. Nummer 4)</b>	<b>-2.076.407,05</b>	<b>-2.445.525</b>	<b>-2.677.521</b>	<b>-2.610.764</b>	<b>-2.578.920</b>	<b>-2.595.437</b>	<b>-2.612.330</b>
6	anteilige Erträge aus interner Leistungsverrechnung	2.388.900,95	2.829.844	2.676.318	2.799.186	2.777.723	2.777.723	2.777.723



Doppischer Doppelhaushalt 2019/ 2020 der Großen Kreisstadt Pirna

Ertrags- und Aufwandsarten (anteilig bezogen auf den Teilergebnishaushalt)			Ergebnis	Ansatz	Ansatz	Ansatz	2021	2022	2023
			2017	2018 (lfd. Haushaltsjahr)	2019 (Planjahr)	2020 (Planjahr)	auf das Haushaltsjahr folgende Jahre		
			Euro						
7	+	anteilige Aufwendungen für interne Leistungsverrechnung	318.374,83	393.840	369.817	381.982	381.982	381.982	381.982
8	+	anteilige kalkulatorische Kosten	0,00	0	0	0	0	0	0
<b>9</b>	=	<b>anteiliges veranschlagtes kalkulatorisches Ergebnis (Nummern 6 ./. Nummern 7 + 8)</b>	<b>2.070.526,12</b>	<b>2.436.004</b>	<b>2.306.501</b>	<b>2.417.204</b>	<b>2.395.741</b>	<b>2.395.741</b>	<b>2.395.741</b>
<b>10</b>	=	<b>anteiliger veranschlagter Nettoressourcenbedarf/-überschuss (Nummern 5 + 9)</b>	<b>-5.880,93</b>	<b>-9.521</b>	<b>-371.020</b>	<b>-193.560</b>	<b>-183.179</b>	<b>-199.696</b>	<b>-216.589</b>

<b>Budgetinformationen</b>		<b>Budgetverantwortlicher</b>
Übergeordnetes Budget	1 Fachbereich I	
Budget	110 FG 10 Zentrale Steuerung	FGL Frau Becker

**Teilfinanzhaushalt  
A. Zahlungsübersicht**

Ein- und Auszahlungsarten (anteilig bezogen auf den Teilfinanzhaushalt)		Ergebnis	Ansatz	Ansatz	Ansatz	2021	2022	2023					
		2017	2018 (lfd. Haushaltsjahr)	2019 (Planjahr)	2020 (Planjahr)	auf das Haushaltsjahr folgende Jahre							
		Euro							1	2	3	4	5
1	anteilige Steuern und ähnliche Abgaben	0,00	0	0	0	0	0	0					
	+ anteilige Zuwendungen und Umlagen für laufende Verwaltungstätigkeit	7.330,40	0	0	19.567	184.168	187.852	191.609					
	+ anteilige sonstige Transfereinzahlungen	0,00	0	0	0	0	0	0					
	+ anteilige öffentlich-rechtliche Leistungsentgelte, ausgenommen Investitionsbeiträge	0,00	0	0	0	0	0	0					
	+ anteilige privatrechtliche Leistungsentgelte	21.263,10	20.700	15.775	15.775	15.775	15.775	15.775					
	+ anteilige Kostenerstattungen und Kostenumlagen	265.935,14	374.000	351.970	312.383	327.781	324.886	318.902					
	+ anteilige Zinsen und sonstige Finanzeinzahlungen	0,00	0	0	0	0	0	0					
	+ anteilige sonstige haushaltswirksame Einzahlungen aus laufender Verwaltungstätigkeit	0,00	0	0	0	0	0	0					
<b>2</b>	<b>= anteilige Einzahlungen aus laufender Verwaltungstätigkeit</b>	<b>294.528,64</b>	<b>394.700</b>	<b>367.745</b>	<b>347.725</b>	<b>527.724</b>	<b>528.513</b>	<b>526.286</b>					
3	anteilige Personalauszahlungen	1.092.878,49	1.356.617	1.240.324	1.367.520	1.558.116	1.588.320	1.619.123					
	+ anteilige Versorgungsauszahlungen	0,00	0	0	0	0	0	0					
	+ anteilige Auszahlungen für Sach- und Dienstleistungen	462.709,68	526.608	514.819	518.080	498.235	508.407	498.232					
	+ anteilige Zinsen und sonstige Finanzauszahlungen	0,00	0	0	0	0	0	0					
	+ anteilige Transferauszahlungen aus laufender Verwaltungstätigkeit	9.079,30	0	0	0	0	0	0					
	+ sonstige haushaltswirksame Auszahlungen aus laufender Verwaltungstätigkeit	684.527,92	660.430	777.601	670.007	720.979	725.713	733.511					
<b>4</b>	<b>= anteilige Auszahlungen aus laufender Verwaltungstätigkeit</b>	<b>2.249.195,39</b>	<b>2.543.655</b>	<b>2.532.744</b>	<b>2.555.607</b>	<b>2.777.330</b>	<b>2.822.440</b>	<b>2.850.866</b>					
<b>5</b>	<b>= anteiliger Zahlungsmittelsaldo aus laufender Verwaltungstätigkeit (Nummer 2 ./ . Nummer 4)</b>	<b>-1.954.666,75</b>	<b>-2.148.955</b>	<b>-2.164.999</b>	<b>-2.207.882</b>	<b>-2.249.606</b>	<b>-2.293.927</b>	<b>-2.324.580</b>					
6	anteilige Einzahlungen aus Investitionszuwendungen	0,00	0	0	0	0	0	0					
	darunter: investive Schlüsselzuweisungen	0,00	0	0	0	0	0	0					
	+ anteilige Einzahlungen aus Investitionsbeiträgen und ähnlichen Entgelten für Investitionstätigkeit	0,00	0	0	0	0	0	0					

Doppischer Doppelhaushalt 2019/ 2020 der Großen Kreisstadt Pirna

Ein- und Auszahlungsarten (anteilig bezogen auf den Teilfinanzhaushalt)		Ergebnis	Ansatz	Ansatz	Ansatz	2021	2022	2023
		2017	2018 (lfd. Haushaltsjahr)	2019 (Planjahr)	2020 (Planjahr)	auf das Haushaltsjahr folgende Jahre		
		Euro						
		1	2	3	4	5	6	7
	+	anteilige Einzahlungen aus der Veräußerung von immateriellen Vermögensgegenständen	0,00	0	0	0	0	0
	+	anteilige Einzahlungen aus der Veräußerung von Grundstücken, Gebäuden und sonstigen unbeweglichen Vermögensgegenständen	0,00	0	0	0	0	0
	+	anteilige Einzahlungen aus der Veräußerung von übrigem Sachanlagevermögen	0,00	0	0	0	0	0
	+	anteilige Einzahlungen aus der Veräußerung von Finanzanlagevermögen und von Wertpapieren des Umlaufvermögens	0,00	0	0	0	0	0
	+	anteilige Einzahlungen für sonstige Investitionstätigkeit	0,00	0	0	0	0	0
	=	<b>anteilige Einzahlungen für Investitionstätigkeit</b>	<b>0,00</b>	<b>0</b>	<b>0</b>	<b>0</b>	<b>0</b>	<b>0</b>
7		anteilige Auszahlungen für den Erwerb von immateriellen Vermögensgegenständen	19.887,99	0	50.000	50.000	50.000	50.000
	+	anteilige Auszahlungen für den Erwerb von Grundstücken, Gebäuden und sonstigen unbeweglichen Vermögensgegenständen	0,00	0	0	0	0	0
	+	anteilige Auszahlungen für Baumaßnahmen	47.929,39	0	0	0	0	0
	+	anteilige Auszahlungen für den Erwerb von übrigem Sachanlagevermögen	160.027,18	163.500	248.000	105.000	328.000	80.000
	+	anteilige Auszahlungen für den Erwerb von Finanzanlagevermögen und von Wertpapieren des Umlaufvermögens	0,00	0	0	0	0	0
	+	anteilige Auszahlungen für Investitionsförderungsmaßnahmen	140,70	0	0	0	0	0
	+	anteilige Auszahlungen für sonstige Investitionstätigkeit	0,00	0	0	0	0	0
	=	<b>anteilige Auszahlungen für Investitionstätigkeit</b>	<b>227.985,26</b>	<b>163.500</b>	<b>298.000</b>	<b>155.000</b>	<b>378.000</b>	<b>130.000</b>
	=	<b>anteiliger Zahlungsmittelsaldo aus Investitionstätigkeit (Nummer 6 ./. Nummer 7)</b>	<b>-227.985,26</b>	<b>-163.500</b>	<b>-298.000</b>	<b>-155.000</b>	<b>-378.000</b>	<b>-130.000</b>
8	=	<b>anteiliger veranschlagter Finanzierungsmittelüberschuss/-bedarf (Nummer 5 + Nummer 6 ./. Nummer 7)</b>	<b>-2.182.652,01</b>	<b>-2.312.455</b>	<b>-2.462.999</b>	<b>-2.362.882</b>	<b>-2.627.606</b>	<b>-2.423.927</b>
	+	anteilige Einzahlungen aus übertragenen Ermächtigungen (ohne Einzahlungen aus übertragenen Kreditermächtigungen)	0,00	0	0	0	0	0
	-	anteilige Auszahlungen aus übertragenen Ermächtigungen	0,00	189.874	0	0	0	0

<b>Budgetinformationen</b>				<b>Budgetverantwortlicher</b>	
Übergeordnetes Budget		1 Fachbereich I			
Budget		114 FD 14 Rechnungsprüfungsamt		FDL Frau Gottschalk	

**Teilergebnishaushalt**

Ertrags- und Aufwandsarten (anteilig bezogen auf den Teilergebnishaushalt)		Ergebnis	Ansatz	Ansatz	Ansatz	2021	2022	2023
		2017	2018 (Ifd. Haushaltsjahr)	2019 (Planjahr)	2020 (Planjahr)	auf das Haushaltsjahr folgende Jahre		
		Euro						
		1	2	3	4	5	6	7
1	anteilige Steuern und ähnliche Abgaben	0,00	0	0	0	0	0	0
	+ anteilige Zuweisungen und Umlagen nach Arten sowie aufgelöste Sonderposten	0,00	0	0	0	0	0	0
	darunter: Umlagen	0,00	0	0	0	0	0	0
	aufgelöste Sonderposten	0,00	0	0	0	0	0	0
	+ anteilige sonstige Transfererträge	0,00	0	0	0	0	0	0
	+ anteilige öffentlich-rechtliche Leistungsentgelte	0,00	0	0	0	0	0	0
	+ anteilige privatrechtliche Leistungsentgelte	150,00	0	0	0	0	0	0
	+ anteilige Kostenerstattungen und Kostenumlagen	18,70	0	0	0	0	0	0
	+ anteilige Zinsen und sonstige Finanzerträge	0,00	0	0	0	0	0	0
	+/- anteilige aktivierte Eigenleistungen und Bestandsveränderungen	0,00	0	0	0	0	0	0
	+ anteilige sonstige ordentliche Erträge	0,00	0	0	0	0	0	0
<b>2</b>	<b>= anteilige ordentliche Erträge</b>	<b>168,70</b>	<b>0</b>	<b>0</b>	<b>0</b>	<b>0</b>	<b>0</b>	<b>0</b>
3	anteilige Personalaufwendungen	128.975,08	133.020	168.510	171.887	175.325	178.831	182.408
	+ anteilige Versorgungsaufwendungen	0,00	0	0	0	0	0	0
	+ anteilige Aufwendungen für Sach- und Dienstleistungen	960,20	1.365	1.350	1.350	1.350	1.350	1.350
	+ anteilige Abschreibungen im ordentlichen Ergebnis	131,26	140	140	140	140	140	140
	+ anteilige Zinsen und sonstige Finanzaufwendungen	0,00	0	0	0	0	0	0
	+ anteilige Transferaufwendungen und Abschreibungen auf Sonderposten für geleistete Investitionsfördermaßnahmen	0,00	0	0	0	0	0	0
	+ anteilige sonstige ordentliche Aufwendungen	270,38	2.030	860	860	860	860	860
<b>4</b>	<b>= anteilige ordentliche Aufwendungen</b>	<b>130.336,92</b>	<b>136.555</b>	<b>170.860</b>	<b>174.237</b>	<b>177.675</b>	<b>181.181</b>	<b>184.758</b>
<b>5</b>	<b>= anteiliges veranschlagtes ordentliches Ergebnis (veranschlagter Aufwand-/ Ertragsüberschuss, Nummer 2 ./ Nummer 4)</b>	<b>-130.168,22</b>	<b>-136.555</b>	<b>-170.860</b>	<b>-174.237</b>	<b>-177.675</b>	<b>-181.181</b>	<b>-184.758</b>

Doppischer Doppelhaushalt 2019/ 2020 der Großen Kreisstadt Pirna

Ertrags- und Aufwandsarten (anteilig bezogen auf den Teilergebnishaushalt)		Ergebnis	Ansatz	Ansatz	Ansatz	2021	2022	2023						
		2017	2018 (lfd. Haushaltsjahr)	2019 (Planjahr)	2020 (Planjahr)	auf das Haushaltsjahr folgende Jahre								
		Euro							1	2	3	4	5	6
6		anteilige Erträge aus interner Leistungsverrechnung	0,00	0	0	0	0	0	0	0	0	0	0	0
7	+	anteilige Aufwendungen für interne Leistungsverrechnung	26.984,58	32.793	31.178	32.135	32.135	32.135	32.135	32.135	32.135	32.135	32.135	32.135
8	+	anteilige kalkulatorische Kosten	0,00	0	0	0	0	0	0	0	0	0	0	0
<b>9</b>	=	<b>anteiliges veranschlagtes kalkulatorisches Ergebnis (Nummern 6 ./. Nummern 7 + 8)</b>	<b>-26.984,58</b>	<b>-32.793</b>	<b>-31.178</b>	<b>-32.135</b>	<b>-32.135</b>	<b>-32.135</b>	<b>-32.135</b>	<b>-32.135</b>	<b>-32.135</b>	<b>-32.135</b>	<b>-32.135</b>	<b>-32.135</b>
<b>10</b>	=	<b>anteiliger veranschlagter Nettoressourcenbedarf/-überschuss (Nummern 5 + 9)</b>	<b>-157.152,80</b>	<b>-169.348</b>	<b>-202.038</b>	<b>-206.372</b>	<b>-209.810</b>	<b>-213.316</b>	<b>-213.316</b>	<b>-213.316</b>	<b>-213.316</b>	<b>-213.316</b>	<b>-213.316</b>	<b>-216.893</b>

<b>Budgetinformationen</b>		<b>Budgetverantwortlicher</b>
Übergeordnetes Budget	1 Fachbereich I	
Budget	114 FD 14 Rechnungsprüfungsamt	FDL Frau Gottschalk

**Teilfinanzhaushalt  
A. Zahlungsübersicht**

Ein- und Auszahlungsarten (anteilig bezogen auf den Teilfinanzhaushalt)		Ergebnis	Ansatz	Ansatz	Ansatz	2021	2022	2023					
		2017	2018 (lfd. Haushaltsjahr)	2019 (Planjahr)	2020 (Planjahr)	auf das Haushaltsjahr folgende Jahre							
		Euro							1	2	3	4	5
1	anteilige Steuern und ähnliche Abgaben	0,00	0	0	0	0	0	0					
	+ Anteilige Zuwendungen und Umlagen für laufende Verwaltungstätigkeit	0,00	0	0	0	0	0	0					
	+ Anteilige sonstige Transfereinzahlungen	0,00	0	0	0	0	0	0					
	+ Anteilige öffentlich-rechtliche Leistungsentgelte, ausgenommen Investitionsbeiträge	0,00	0	0	0	0	0	0					
	+ Anteilige privatrechtliche Leistungsentgelte	150,00	0	0	0	0	0	0					
	+ Anteilige Kostenerstattungen und Kostenumlagen	18,70	0	0	0	0	0	0					
	+ Anteilige Zinsen und sonstige Finanzeinzahlungen	0,00	0	0	0	0	0	0					
	+ Anteilige sonstige haushaltswirksame Einzahlungen aus laufender Verwaltungstätigkeit	0,00	0	0	0	0	0	0					
<b>2</b>	<b>= Anteilige Einzahlungen aus laufender Verwaltungstätigkeit</b>	<b>168,70</b>	<b>0</b>	<b>0</b>	<b>0</b>	<b>0</b>	<b>0</b>	<b>0</b>					
3	anteilige Personalauszahlungen	128.975,08	133.020	168.510	171.887	175.325	178.831	182.408					
	+ Anteilige Versorgungsauszahlungen	0,00	0	0	0	0	0	0					
	+ Anteilige Auszahlungen für Sach- und Dienstleistungen	936,20	1.365	1.350	1.350	1.350	1.350	1.350					
	+ Anteilige Zinsen und sonstige Finanzauszahlungen	0,00	0	0	0	0	0	0					
	+ Anteilige Transferauszahlungen aus laufender Verwaltungstätigkeit	0,00	0	0	0	0	0	0					
	+ sonstige haushaltswirksame Auszahlungen aus laufender Verwaltungstätigkeit	246,15	2.030	860	860	860	860	860					
<b>4</b>	<b>= Anteilige Auszahlungen aus laufender Verwaltungstätigkeit</b>	<b>130.157,43</b>	<b>136.415</b>	<b>170.720</b>	<b>174.097</b>	<b>177.535</b>	<b>181.041</b>	<b>184.618</b>					
<b>5</b>	<b>= Anteiliger Zahlungsmittelsaldo aus laufender Verwaltungstätigkeit (Nummer 2 ./. Nummer 4)</b>	<b>-129.988,73</b>	<b>-136.415</b>	<b>-170.720</b>	<b>-174.097</b>	<b>-177.535</b>	<b>-181.041</b>	<b>-184.618</b>					
6	anteilige Einzahlungen aus Investitionszuwendungen	0,00	0	0	0	0	0	0					
	darunter: investive Schlüsselzuweisungen	0,00	0	0	0	0	0	0					
	+ Anteilige Einzahlungen aus Investitionsbeiträgen und ähnlichen Entgelten für Investitionstätigkeit	0,00	0	0	0	0	0	0					

Doppischer Doppelhaushalt 2019/ 2020 der Großen Kreisstadt Pirna

Ein- und Auszahlungsarten (anteilig bezogen auf den Teilfinanzhaushalt)		Ergebnis	Ansatz	Ansatz	Ansatz	2021	2022	2023
		2017	2018 (lfd. Haushaltsjahr)	2019 (Planjahr)	2020 (Planjahr)	auf das Haushaltsjahr folgende Jahre		
		Euro						
		1	2	3	4	5	6	7
	+	anteilige Einzahlungen aus der Veräußerung von immateriellen Vermögensgegenständen	0,00	0	0	0	0	0
	+	anteilige Einzahlungen aus der Veräußerung von Grundstücken, Gebäuden und sonstigen unbeweglichen Vermögensgegenständen	0,00	0	0	0	0	0
	+	anteilige Einzahlungen aus der Veräußerung von übrigem Sachanlagevermögen	0,00	0	0	0	0	0
	+	anteilige Einzahlungen aus der Veräußerung von Finanzanlagevermögen und von Wertpapieren des Umlaufvermögens	0,00	0	0	0	0	0
	+	anteilige Einzahlungen für sonstige Investitionstätigkeit	0,00	0	0	0	0	0
	=	<b>anteilige Einzahlungen für Investitionstätigkeit</b>	<b>0,00</b>	<b>0</b>	<b>0</b>	<b>0</b>	<b>0</b>	<b>0</b>
7		anteilige Auszahlungen für den Erwerb von immateriellen Vermögensgegenständen	0,00	0	0	0	0	0
	+	anteilige Auszahlungen für den Erwerb von Grundstücken, Gebäuden und sonstigen unbeweglichen Vermögensgegenständen	0,00	0	0	0	0	0
	+	anteilige Auszahlungen für Baumaßnahmen	0,00	0	0	0	0	0
	+	anteilige Auszahlungen für den Erwerb von übrigem Sachanlagevermögen	0,00	0	0	0	0	0
	+	anteilige Auszahlungen für den Erwerb von Finanzanlagevermögen und von Wertpapieren des Umlaufvermögens	0,00	0	0	0	0	0
	+	anteilige Auszahlungen für Investitionsförderungsmaßnahmen	0,00	0	0	0	0	0
	+	anteilige Auszahlungen für sonstige Investitionstätigkeit	0,00	0	0	0	0	0
	=	<b>anteilige Auszahlungen für Investitionstätigkeit</b>	<b>0,00</b>	<b>0</b>	<b>0</b>	<b>0</b>	<b>0</b>	<b>0</b>
	=	<b>anteiliger Zahlungsmittelsaldo aus Investitionstätigkeit (Nummer 6 ./. Nummer 7)</b>	<b>0,00</b>	<b>0</b>	<b>0</b>	<b>0</b>	<b>0</b>	<b>0</b>
8	=	<b>anteiliger veranschlagter Finanzierungsmittelüberschuss/-bedarf (Nummer 5 + Nummer 6 ./. Nummer 7)</b>	<b>-129.988,73</b>	<b>-136.415</b>	<b>-170.720</b>	<b>-174.097</b>	<b>-177.535</b>	<b>-184.618</b>
	+	anteilige Einzahlungen aus übertragenen Ermächtigungen (ohne Einzahlungen aus übertragenen Kreditermächtigungen)	0,00	0	0	0	0	0
	-	anteilige Auszahlungen aus übertragenen Ermächtigungen	0,00	0	0	0	0	0

**Budgetinformationen**Übergeordnetes Budget  
Budget1 Fachbereich I  
120 FG 20 Finanzen**Budgetverantwortlicher**

FGL Frau Erler

**Teilergebnishaushalt**

Ertrags- und Aufwandsarten (anteilig bezogen auf den Teilergebnishaushalt)		Ergebnis	Ansatz	Ansatz	Ansatz	2021	2022	2023
		2017	2018 (Ifd. Haushaltsjahr)	2019 (Planjahr)	2020 (Planjahr)	auf das Haushaltsjahr folgende Jahre		
		Euro						
		1	2	3	4	5	6	7
1	anteilige Steuern und ähnliche Abgaben	0,00	0	0	0	0	0	0
	+ anteilige Zuweisungen und Umlagen nach Arten sowie aufgelöste Sonderposten	54.532,96	2.810	54.530	54.530	54.530	54.530	74.530
	darunter: Umlagen	0,00	0	0	0	0	0	0
	aufgelöste Sonderposten	54.532,96	2.460	54.530	54.530	54.530	54.530	74.530
	+ anteilige sonstige Transfererträge	0,00	0	0	0	0	0	0
	+ anteilige öffentlich-rechtliche Leistungsentgelte	11.622,50	12.540	10.600	110.600	110.600	110.600	110.600
	+ anteilige privatrechtliche Leistungsentgelte	271.364,31	234.332	252.500	252.500	252.500	252.500	252.500
	+ anteilige Kostenerstattungen und Kostenumlagen	52.583,83	35.000	38.000	45.000	45.000	45.000	45.000
	+ anteilige Zinsen und sonstige Finanzerträge	34.544,39	0	0	0	0	0	0
	+/- anteilige aktivierte Eigenleistungen und Bestandsveränderungen	0,00	0	0	0	0	0	0
	+ anteilige sonstige ordentliche Erträge	315.136,09	206.000	161.600	161.600	161.600	161.600	161.600
<b>2</b>	<b>= anteilige ordentliche Erträge</b>	<b>739.784,08</b>	<b>490.682</b>	<b>517.230</b>	<b>624.230</b>	<b>624.230</b>	<b>624.230</b>	<b>644.230</b>
3	anteilige Personalaufwendungen	1.244.254,37	1.353.383	1.388.684	1.424.936	1.453.497	1.482.565	1.512.212
	+ anteilige Versorgungsaufwendungen	0,00	0	0	0	0	0	0
	+ anteilige Aufwendungen für Sach- und Dienstleistungen	144.615,29	254.218	216.025	192.610	192.753	192.750	192.750
	+ anteilige Abschreibungen im ordentlichen Ergebnis	130.538,17	52.510	118.720	118.720	118.720	116.970	148.610
	+ anteilige Zinsen und sonstige Finanzaufwendungen	53.332,25	55.000	50.000	50.000	50.000	50.000	50.000
	+ anteilige Transferaufwendungen und Abschreibungen auf Sonderposten für geleistete Investitionsfördermaßnahmen	0,00	0	0	0	0	0	0
	+ anteilige sonstige ordentliche Aufwendungen	275.529,48	428.616	468.335	522.535	522.535	522.535	522.535
<b>4</b>	<b>= anteilige ordentliche Aufwendungen</b>	<b>1.848.269,56</b>	<b>2.143.727</b>	<b>2.241.764</b>	<b>2.308.801</b>	<b>2.337.505</b>	<b>2.364.820</b>	<b>2.426.107</b>
<b>5</b>	<b>= anteiliges veranschlagtes ordentliches Ergebnis (veranschlagter Aufwand-/ Ertragsüberschuss, Nummer 2 ./- Nummer 4)</b>	<b>-1.108.485,48</b>	<b>-1.653.045</b>	<b>-1.724.534</b>	<b>-1.684.571</b>	<b>-1.713.275</b>	<b>-1.740.590</b>	<b>-1.781.877</b>
6	anteilige Erträge aus interner Leistungsverrechnung	131.075,05	290.959	323.870	325.874	325.109	325.109	325.109



Doppischer Doppelhaushalt 2019/ 2020 der Großen Kreisstadt Pirna

Ertrags- und Aufwandsarten (anteilig bezogen auf den Teilergebnishaushalt)			Ergebnis	Ansatz	Ansatz	Ansatz	2021	2022	2023
			2017	2018 (lfd. Haushaltsjahr)	2019 (Planjahr)	2020 (Planjahr)	auf das Haushaltsjahr folgende Jahre		
			Euro						
7	+	anteilige Aufwendungen für interne Leistungsverrechnung	270.271,58	338.705	279.017	288.045	288.045	288.045	288.045
8	+	anteilige kalkulatorische Kosten	0,00	0	0	0	0	0	0
<b>9</b>	=	<b>anteiliges veranschlagtes kalkulatorisches Ergebnis (Nummern 6 ./. Nummern 7 + 8)</b>	<b>-139.196,53</b>	<b>-47.746</b>	<b>44.853</b>	<b>37.829</b>	<b>37.064</b>	<b>37.064</b>	<b>37.064</b>
<b>10</b>	=	<b>anteiliger veranschlagter Nettoressourcenbedarf/-überschuss (Nummern 5 + 9)</b>	<b>-1.247.682,01</b>	<b>-1.700.791</b>	<b>-1.679.681</b>	<b>-1.646.742</b>	<b>-1.676.211</b>	<b>-1.703.526</b>	<b>-1.744.813</b>

<b>Budgetinformationen</b>		<b>Budgetverantwortlicher</b>
Übergeordnetes Budget	1 Fachbereich I	
Budget	120 FG 20 Finanzen	FGL Frau Erler

**Teilfinanzhaushalt  
A. Zahlungsübersicht**

Ein- und Auszahlungsarten (anteilig bezogen auf den Teilfinanzhaushalt)		Ergebnis	Ansatz	Ansatz	Ansatz	2021	2022	2023
		2017	2018 (lfd. Haushaltsjahr)	2019 (Planjahr)	2020 (Planjahr)	auf das Haushaltsjahr folgende Jahre		
		Euro						
		1	2	3	4	5	6	7
1	anteilige Steuern und ähnliche Abgaben	0,00	0	0	0	0	0	0
	+ anteilige Zuwendungen und Umlagen für laufende Verwaltungstätigkeit	0,00	350	0	0	0	0	0
	+ anteilige sonstige Transfereinzahlungen	0,00	0	0	0	0	0	0
	+ anteilige öffentlich-rechtliche Leistungsentgelte, ausgenommen Investitionsbeiträge	11.843,00	12.540	10.600	110.600	110.600	110.600	110.600
	+ anteilige privatrechtliche Leistungsentgelte	254.752,36	234.332	252.500	252.500	252.500	252.500	252.500
	+ anteilige Kostenerstattungen und Kostenumlagen	83.038,95	35.000	38.000	45.000	45.000	45.000	45.000
	+ anteilige Zinsen und sonstige Finanzeinzahlungen	52,83	0	0	0	0	0	0
	+ anteilige sonstige haushaltswirksame Einzahlungen aus laufender Verwaltungstätigkeit	215.375,67	206.000	161.600	161.600	161.600	161.600	161.600
<b>2</b>	<b>= anteilige Einzahlungen aus laufender Verwaltungstätigkeit</b>	<b>565.062,81</b>	<b>488.222</b>	<b>462.700</b>	<b>569.700</b>	<b>569.700</b>	<b>569.700</b>	<b>569.700</b>
3	anteilige Personalauszahlungen	1.245.667,04	1.353.383	1.388.684	1.424.936	1.453.497	1.482.565	1.512.212
	+ anteilige Versorgungsauszahlungen	0,00	0	0	0	0	0	0
	+ anteilige Auszahlungen für Sach- und Dienstleistungen	145.210,86	254.218	216.025	192.610	192.753	192.750	192.750
	+ anteilige Zinsen und sonstige Finanzauszahlungen	53.812,00	55.000	50.000	50.000	50.000	50.000	50.000
	+ anteilige Transferauszahlungen aus laufender Verwaltungstätigkeit	0,00	0	0	0	0	0	0
	+ sonstige haushaltswirksame Auszahlungen aus laufender Verwaltungstätigkeit	1.278.110,93	428.616	468.335	522.535	522.535	522.535	522.535
<b>4</b>	<b>= anteilige Auszahlungen aus laufender Verwaltungstätigkeit</b>	<b>2.722.800,83</b>	<b>2.091.217</b>	<b>2.123.044</b>	<b>2.190.081</b>	<b>2.218.785</b>	<b>2.247.850</b>	<b>2.277.497</b>
<b>5</b>	<b>= anteiliger Zahlungsmittelsaldo aus laufender Verwaltungstätigkeit (Nummer 2 ./.. Nummer 4)</b>	<b>-2.157.738,02</b>	<b>-1.602.995</b>	<b>-1.660.344</b>	<b>-1.620.381</b>	<b>-1.649.085</b>	<b>-1.678.150</b>	<b>-1.707.797</b>
6	anteilige Einzahlungen aus Investitionszuwendungen	0,00	663.703	0	0	0	0	0
	darunter: investive Schlüsselzuweisungen	0,00	0	0	0	0	0	0
	+ anteilige Einzahlungen aus Investitionsbeiträgen und ähnlichen Entgelten für Investitionstätigkeit	0,00	0	0	0	0	0	0

Doppischer Doppelhaushalt 2019/ 2020 der Großen Kreisstadt Pirna

Ein- und Auszahlungsarten (anteilig bezogen auf den Teilfinanzhaushalt)		Ergebnis	Ansatz	Ansatz	Ansatz	2021	2022	2023						
		2017	2018 (lfd. Haushaltsjahr)	2019 (Planjahr)	2020 (Planjahr)	auf das Haushaltsjahr folgende Jahre								
		Euro							1	2	3	4	5	6
	+	anteilige Einzahlungen aus der Veräußerung von immateriellen Vermögensgegenständen	0,00	0	0	0	0	0	0	0	0	0	0	0
	+	anteilige Einzahlungen aus der Veräußerung von Grundstücken, Gebäuden und sonstigen unbeweglichen Vermögensgegenständen	214.031,20	550.000	200.000	200.000	200.000	200.000	200.000	200.000	200.000	200.000	200.000	200.000
	+	anteilige Einzahlungen aus der Veräußerung von übrigem Sachanlagevermögen	0,00	0	0	0	0	0	0	0	0	0	0	0
	+	anteilige Einzahlungen aus der Veräußerung von Finanzanlagevermögen und von Wertpapieren des Umlaufvermögens	0,00	0	0	0	0	0	0	0	0	0	0	0
	+	anteilige Einzahlungen für sonstige Investitionstätigkeit	0,00	0	0	0	0	0	0	0	0	0	0	0
	=	<b>anteilige Einzahlungen für Investitionstätigkeit</b>	<b>214.031,20</b>	<b>1.213.703</b>	<b>200.000</b>	<b>200.000</b>	<b>200.000</b>	<b>200.000</b>	<b>200.000</b>	<b>200.000</b>	<b>200.000</b>	<b>200.000</b>	<b>200.000</b>	<b>200.000</b>
7		anteilige Auszahlungen für den Erwerb von immateriellen Vermögensgegenständen	8.151,50	0	0	0	0	0	0	0	0	0	0	0
	+	anteilige Auszahlungen für den Erwerb von Grundstücken, Gebäuden und sonstigen unbeweglichen Vermögensgegenständen	4.841,19	5.000	200.000	125.000	125.000	125.000	125.000	125.000	125.000	125.000	125.000	125.000
	+	anteilige Auszahlungen für Baumaßnahmen	0,00	843.510	0	0	0	0	0	0	0	0	0	0
	+	anteilige Auszahlungen für den Erwerb von übrigem Sachanlagevermögen	0,00	0	0	0	0	0	0	0	0	0	0	0
	+	anteilige Auszahlungen für den Erwerb von Finanzanlagevermögen und von Wertpapieren des Umlaufvermögens	0,00	0	0	0	0	0	0	0	0	0	0	0
	+	anteilige Auszahlungen für Investitionsförderungsmaßnahmen	0,00	0	0	0	0	0	0	0	0	0	0	0
	+	anteilige Auszahlungen für sonstige Investitionstätigkeit	0,00	0	0	0	0	0	0	0	0	0	0	0
	=	<b>anteilige Auszahlungen für Investitionstätigkeit</b>	<b>12.992,69</b>	<b>848.510</b>	<b>200.000</b>	<b>125.000</b>	<b>125.000</b>	<b>125.000</b>	<b>125.000</b>	<b>125.000</b>	<b>125.000</b>	<b>125.000</b>	<b>125.000</b>	<b>125.000</b>
	=	<b>anteiliger Zahlungsmittelsaldo aus Investitionstätigkeit (Nummer 6 ./. Nummer 7)</b>	<b>201.038,51</b>	<b>365.193</b>	<b>0</b>	<b>75.000</b>	<b>75.000</b>	<b>75.000</b>	<b>75.000</b>	<b>75.000</b>	<b>75.000</b>	<b>75.000</b>	<b>75.000</b>	<b>75.000</b>
<b>8</b>	=	<b>anteiliger veranschlagter Finanzierungsmittelüberschuss/-bedarf (Nummer 5 + Nummer 6 ./. Nummer 7)</b>	<b>-1.956.699,51</b>	<b>-1.237.802</b>	<b>-1.660.344</b>	<b>-1.545.381</b>	<b>-1.574.085</b>	<b>-1.603.150</b>	<b>-1.632.797</b>	<b>-1.632.797</b>	<b>-1.632.797</b>	<b>-1.632.797</b>	<b>-1.632.797</b>	<b>-1.632.797</b>
	+	anteilige Einzahlungen aus übertragenen Ermächtigungen (ohne Einzahlungen aus übertragenen Kreditermächtigungen)		0	0									
	-	anteilige Auszahlungen aus übertragenen Ermächtigungen		117.704	0									

<b>Budgetinformationen</b>		<b>Budgetverantwortlicher</b>
Übergeordnetes Budget	1 Fachbereich I	
Budget	130 Recht und Ordnung	Herr Lorenz

**Teilergebnishaushalt**

Ertrags- und Aufwandsarten (anteilig bezogen auf den Teilergebnishaushalt)		Ergebnis	Ansatz	Ansatz	Ansatz	2021	2022	2023					
		2017	2018 (Ifd. Haushaltsjahr)	2019 (Planjahr)	2020 (Planjahr)	auf das Haushaltsjahr folgende Jahre							
		Euro							1	2	3	4	5
1	anteilige Steuern und ähnliche Abgaben	0,00	0	0	0	0	0	0					
	+ anteilige Zuweisungen und Umlagen nach Arten sowie aufgelöste Sonderposten	2.986,23	2.940	2.990	2.990	2.990	2.990	2.990					
	darunter: Umlagen	0,00	0	0	0	0	0	0					
	aufgelöste Sonderposten	2.986,23	2.940	2.990	2.990	2.990	2.990	2.990					
	+ anteilige sonstige Transfererträge	120,00	0	0	0	0	0	0					
	+ anteilige öffentlich-rechtliche Leistungsentgelte	861.411,49	738.200	816.200	821.200	826.200	826.200	826.200					
	+ anteilige privatrechtliche Leistungsentgelte	19.580,22	50.300	50.050	50.050	50.050	50.050	50.050					
	+ anteilige Kostenerstattungen und Kostenumlagen	33.743,59	13.000	13.000	13.000	13.000	13.000	13.000					
	+ anteilige Zinsen und sonstige Finanzerträge	116,97	0	0	0	0	0	0					
	+/- anteilige aktivierte Eigenleistungen und Bestandsveränderungen	0,00	0	0	0	0	0	0					
	+ anteilige sonstige ordentliche Erträge	702.879,80	657.050	637.750	637.750	637.750	637.750	637.750					
<b>2</b>	<b>= anteilige ordentliche Erträge</b>	<b>1.620.838,30</b>	<b>1.461.490</b>	<b>1.519.990</b>	<b>1.524.990</b>	<b>1.529.990</b>	<b>1.529.990</b>	<b>1.529.990</b>					
3	anteilige Personalaufwendungen	1.496.377,73	1.559.652	1.620.647	1.679.831	1.713.428	1.747.695	1.782.649					
	+ anteilige Versorgungsaufwendungen	0,00	0	107	109	111	113	116					
	+ anteilige Aufwendungen für Sach- und Dienstleistungen	126.082,64	135.287	144.115	144.142	144.142	144.142	144.142					
	+ anteilige Abschreibungen im ordentlichen Ergebnis	95.977,22	55.240	56.280	51.340	47.170	42.020	37.830					
	+ anteilige Zinsen und sonstige Finanzaufwendungen	0,00	0	0	0	0	0	0					
	+ anteilige Transferaufwendungen und Abschreibungen auf Sonderposten für geleistete Investitionsfördermaßnahmen	2.244,59	3.000	3.000	3.000	3.000	3.000	3.000					
	+ anteilige sonstige ordentliche Aufwendungen	545.485,22	511.175	548.899	563.899	563.899	563.899	563.899					
<b>4</b>	<b>= anteilige ordentliche Aufwendungen</b>	<b>2.266.167,40</b>	<b>2.264.354</b>	<b>2.373.048</b>	<b>2.442.321</b>	<b>2.471.750</b>	<b>2.500.869</b>	<b>2.531.636</b>					
<b>5</b>	<b>= anteiliges veranschlagtes ordentliches Ergebnis (veranschlagter Aufwand-/ Ertragsüberschuss, Nummer 2 ./.. Nummer 4)</b>	<b>-645.329,10</b>	<b>-802.864</b>	<b>-853.058</b>	<b>-917.331</b>	<b>-941.760</b>	<b>-970.879</b>	<b>-1.001.646</b>					
6	anteilige Erträge aus interner Leistungsverrechnung	0,00	0	0	0	0	0	0					

Doppischer Doppelhaushalt 2019/ 2020 der Großen Kreisstadt Pirna

Ertrags- und Aufwandsarten (anteilig bezogen auf den Teilergebnishaushalt)			Ergebnis	Ansatz	Ansatz	Ansatz	2021	2022	2023
			2017	2018 (lfd. Haushaltsjahr)	2019 (Planjahr)	2020 (Planjahr)	auf das Haushaltsjahr folgende Jahre		
			Euro						
7	+	anteilige Aufwendungen für interne Leistungsverrechnung	378.912,11	484.795	431.030	449.700	449.700	449.700	449.700
8	+	anteilige kalkulatorische Kosten	0,00	0	0	0	0	0	0
<b>9</b>	=	<b>anteiliges veranschlagtes kalkulatorisches Ergebnis (Nummern 6 ./. Nummern 7 + 8)</b>	<b>-378.912,11</b>	<b>-484.795</b>	<b>-431.030</b>	<b>-449.700</b>	<b>-449.700</b>	<b>-449.700</b>	<b>-449.700</b>
<b>10</b>	=	<b>anteiliger veranschlagter Nettoressourcenbedarf/-überschuss (Nummern 5 + 9)</b>	<b>-1.024.241,21</b>	<b>-1.287.659</b>	<b>-1.284.088</b>	<b>-1.367.031</b>	<b>-1.391.460</b>	<b>-1.420.579</b>	<b>-1.451.346</b>

<b>Budgetinformationen</b>		<b>Budgetverantwortlicher</b>
Übergeordnetes Budget	1 Fachbereich I	
Budget	130 Recht und Ordnung	Herr Lorenz

**Teilfinanzhaushalt  
A. Zahlungsübersicht**

Ein- und Auszahlungsarten (anteilig bezogen auf den Teilfinanzhaushalt)		Ergebnis	Ansatz	Ansatz	Ansatz	2021	2022	2023
		2017	2018 (lfd. Haushaltsjahr)	2019 (Planjahr)	2020 (Planjahr)	auf das Haushaltsjahr folgende Jahre		
		Euro						
		1	2	3	4	5	6	7
1	anteilige Steuern und ähnliche Abgaben	0,00	0	0	0	0	0	0
+	anteilige Zuwendungen und Umlagen für laufende Verwaltungstätigkeit	0,00	0	0	0	0	0	0
+	anteilige sonstige Transfereinzahlungen	436,31	0	0	0	0	0	0
+	anteilige öffentlich-rechtliche Leistungsentgelte, ausgenommen Investitionsbeiträge	843.857,22	738.200	816.200	821.200	826.200	826.200	826.200
+	anteilige privatrechtliche Leistungsentgelte	20.311,00	50.300	50.050	50.050	50.050	50.050	50.050
+	anteilige Kostenerstattungen und Kostenumlagen	30.234,31	13.000	13.000	13.000	13.000	13.000	13.000
+	anteilige Zinsen und sonstige Finanzeinzahlungen	116,97	0	0	0	0	0	0
+	anteilige sonstige haushaltswirksame Einzahlungen aus laufender Verwaltungstätigkeit	577.857,27	657.050	637.750	637.750	637.750	637.750	637.750
<b>2</b>	<b>= anteilige Einzahlungen aus laufender Verwaltungstätigkeit</b>	<b>1.472.813,08</b>	<b>1.458.550</b>	<b>1.517.000</b>	<b>1.522.000</b>	<b>1.527.000</b>	<b>1.527.000</b>	<b>1.527.000</b>
3	anteilige Personalauszahlungen	1.496.377,73	1.559.652	1.620.647	1.679.831	1.713.428	1.747.695	1.782.649
+	anteilige Versorgungsauszahlungen	0,00	0	107	109	111	113	116
+	anteilige Auszahlungen für Sach- und Dienstleistungen	127.004,84	135.287	144.115	144.142	144.142	144.142	144.142
+	anteilige Zinsen und sonstige Finanzauszahlungen	0,00	0	0	0	0	0	0
+	anteilige Transferauszahlungen aus laufender Verwaltungstätigkeit	1.889,50	3.000	3.000	3.000	3.000	3.000	3.000
+	sonstige haushaltswirksame Auszahlungen aus laufender Verwaltungstätigkeit	541.248,61	511.175	548.899	563.899	563.899	563.899	563.899
<b>4</b>	<b>= anteilige Auszahlungen aus laufender Verwaltungstätigkeit</b>	<b>2.166.520,68</b>	<b>2.209.114</b>	<b>2.316.768</b>	<b>2.390.981</b>	<b>2.424.580</b>	<b>2.458.849</b>	<b>2.493.806</b>
<b>5</b>	<b>= anteiliger Zahlungsmittelsaldo aus laufender Verwaltungstätigkeit (Nummer 2 ./. Nummer 4)</b>	<b>-693.707,60</b>	<b>-750.564</b>	<b>-799.768</b>	<b>-868.981</b>	<b>-897.580</b>	<b>-931.849</b>	<b>-966.806</b>
6	anteilige Einzahlungen aus Investitionszuwendungen	0,00	0	0	0	0	0	0
	darunter: investive Schlüsselzuweisungen	0,00	0	0	0	0	0	0

Doppischer Doppelhaushalt 2019/ 2020 der Großen Kreisstadt Pirna

Ein- und Auszahlungsarten (anteilig bezogen auf den Teilfinanzhaushalt)		Ergebnis	Ansatz	Ansatz	Ansatz	2021	2022	2023
		2017	2018 (lfd. Haushaltsjahr)	2019 (Planjahr)	2020 (Planjahr)	auf das Haushaltsjahr folgende Jahre		
		Euro						
		1	2	3	4	5	6	7
	+	anteilige Einzahlungen aus Investitionsbeiträgen und ähnlichen Entgelten für Investitionstätigkeit	0,00	0	0	0	0	0
	+	anteilige Einzahlungen aus der Veräußerung von immateriellen Vermögensgegenständen	0,00	0	0	0	0	0
	+	anteilige Einzahlungen aus der Veräußerung von Grundstücken, Gebäuden und sonstigen unbeweglichen Vermögensgegenständen	0,00	0	0	0	0	0
	+	anteilige Einzahlungen aus der Veräußerung von übrigem Sachanlagevermögen	0,00	0	0	0	0	0
	+	anteilige Einzahlungen aus der Veräußerung von Finanzanlagevermögen und von Wertpapieren des Umlaufvermögens	0,00	0	0	0	0	0
	+	anteilige Einzahlungen für sonstige Investitionstätigkeit	0,00	0	0	0	0	0
	=	<b>anteilige Einzahlungen für Investitionstätigkeit</b>	<b>0,00</b>	<b>0</b>	<b>0</b>	<b>0</b>	<b>0</b>	<b>0</b>
7		anteilige Auszahlungen für den Erwerb von immateriellen Vermögensgegenständen	0,00	0	0	0	0	0
	+	anteilige Auszahlungen für den Erwerb von Grundstücken, Gebäuden und sonstigen unbeweglichen Vermögensgegenständen	0,00	0	0	0	0	0
	+	anteilige Auszahlungen für Baumaßnahmen	0,00	0	0	0	0	0
	+	anteilige Auszahlungen für den Erwerb von übrigem Sachanlagevermögen	512,42	0	31.000	31.000	0	0
	+	anteilige Auszahlungen für den Erwerb von Finanzanlagevermögen und von Wertpapieren des Umlaufvermögens	0,00	0	0	0	0	0
	+	anteilige Auszahlungen für Investitionsförderungsmaßnahmen	0,00	0	0	0	0	0
	+	anteilige Auszahlungen für sonstige Investitionstätigkeit	0,00	0	0	0	0	0
	=	<b>anteilige Auszahlungen für Investitionstätigkeit</b>	<b>512,42</b>	<b>0</b>	<b>31.000</b>	<b>31.000</b>	<b>0</b>	<b>0</b>
	=	<b>anteiliger Zahlungsmittelsaldo aus Investitionstätigkeit (Nummer 6 ./ Nummer 7)</b>	<b>-512,42</b>	<b>0</b>	<b>-31.000</b>	<b>-31.000</b>	<b>0</b>	<b>0</b>
8	=	<b>anteiliger veranschlagter Finanzierungsmittelüberschuss/-bedarf (Nummer 5 + Nummer 6 ./ Nummer 7)</b>	<b>-694.220,02</b>	<b>-750.564</b>	<b>-830.768</b>	<b>-899.981</b>	<b>-897.580</b>	<b>-931.849</b>
	+	anteilige Einzahlungen aus übertragenen Ermächtigungen (ohne Einzahlungen aus übertragenen Kreditermächtigungen)	0,00	25.200	0	0	0	0
	-	anteilige Auszahlungen aus übertragenen Ermächtigungen	0,00	175.016	0	0	0	0

<b>Budgetinformationen</b>				<b>Budgetverantwortlicher</b>	
Übergeordnetes Budget		1 Fachbereich I		Herr Kammel	
Budget		137 Feuerwehr			

### Teilergebnishaushalt

Ertrags- und Aufwandsarten (anteilig bezogen auf den Teilergebnishaushalt)		Ergebnis	Ansatz	Ansatz	Ansatz	2021	2022	2023
		2017	2018 (lfd. Haushaltsjahr)	2019 (Planjahr)	2020 (Planjahr)	auf das Haushaltsjahr folgende Jahre		
		Euro						
		1	2	3	4	5	6	7
1	anteilige Steuern und ähnliche Abgaben	0,00	0	0	0	0	0	0
	+ anteilige Zuweisungen und Umlagen nach Arten sowie aufgelöste Sonderposten	123.212,58	100.970	114.350	112.000	145.440	158.880	158.670
	darunter: Umlagen	0,00	0	0	0	0	0	0
	aufgelöste Sonderposten	110.617,68	97.970	106.600	104.250	137.690	151.130	150.920
	+ anteilige sonstige Transfererträge	0,00	0	0	0	0	0	0
	+ anteilige öffentlich-rechtliche Leistungsentgelte	93.893,75	65.000	136.000	136.000	136.000	136.000	136.000
	+ anteilige privatrechtliche Leistungsentgelte	11.707,18	15.600	9.600	9.600	9.600	9.600	9.600
	+ anteilige Kostenerstattungen und Kostenumlagen	131.105,81	78.000	7.000	7.000	7.000	7.000	7.000
	+ anteilige Zinsen und sonstige Finanzerträge	0,20	0	0	0	0	0	0
	+/- anteilige aktivierte Eigenleistungen und Bestandsveränderungen	189,57	0	0	0	0	0	0
	+ anteilige sonstige ordentliche Erträge	26.322,87	0	0	0	0	0	0
<b>2</b>	<b>= anteilige ordentliche Erträge</b>	<b>386.431,96</b>	<b>259.570</b>	<b>266.950</b>	<b>264.600</b>	<b>298.040</b>	<b>311.480</b>	<b>311.270</b>
3	anteilige Personalaufwendungen	1.411.317,03	1.551.603	2.070.739	2.217.712	2.261.046	2.305.246	2.350.331
	+ anteilige Versorgungsaufwendungen	0,00	0	0	0	0	0	0
	+ anteilige Aufwendungen für Sach- und Dienstleistungen	487.592,78	421.406	413.020	444.149	385.733	385.733	385.733
	+ anteilige Abschreibungen im ordentlichen Ergebnis	198.719,34	207.630	203.680	201.910	253.570	269.990	268.750
	+ anteilige Zinsen und sonstige Finanzaufwendungen	1.705,61	0	0	0	0	0	0
	+ anteilige Transferaufwendungen und Abschreibungen auf Sonderposten für geleistete Investitionsfördermaßnahmen	0,00	0	0	0	0	0	0
	+ anteilige sonstige ordentliche Aufwendungen	113.148,36	102.430	115.460	115.570	115.570	115.570	115.570
<b>4</b>	<b>= anteilige ordentliche Aufwendungen</b>	<b>2.212.483,12</b>	<b>2.283.069</b>	<b>2.802.899</b>	<b>2.979.341</b>	<b>3.015.919</b>	<b>3.076.539</b>	<b>3.120.384</b>



Doppischer Doppelhaushalt 2019/ 2020 der Großen Kreisstadt Pirna

Ertrags- und Aufwandsarten (anteilig bezogen auf den Teilergebnishaushalt)		Ergebnis	Ansatz	Ansatz	Ansatz	2021	2022	2023					
		2017	2018 (Ifd. Haushaltsjahr)	2019 (Planjahr)	2020 (Planjahr)	auf das Haushaltsjahr folgende Jahre							
		Euro							1	2	3	4	5
<b>5</b>	=	<b>anteiliges veranschlagtes ordentliches Ergebnis (veranschlagter Aufwand-/ Ertragsüberschuss, Nummer 2 ./ Nummer 4)</b>	<b>-1.826.051,16</b>	<b>-2.023.499</b>	<b>-2.535.949</b>	<b>-2.714.741</b>	<b>-2.717.879</b>	<b>-2.765.059</b>	<b>-2.809.114</b>				
6		anteilige Erträge aus interner Leistungsverrechnung	0,00	0	0	0	0	0	0				
7	+	anteilige Aufwendungen für interne Leistungsverrechnung	156.896,34	205.280	193.621	202.533	202.533	202.533	202.533				
8	+	anteilige kalkulatorische Kosten	0,00	0	0	0	0	0	0				
<b>9</b>	=	<b>anteiliges veranschlagtes kalkulatorisches Ergebnis (Nummern 6 ./ Nummern 7 + 8)</b>	<b>-156.896,34</b>	<b>-205.280</b>	<b>-193.621</b>	<b>-202.533</b>	<b>-202.533</b>	<b>-202.533</b>	<b>-202.533</b>				
<b>10</b>	=	<b>anteiliger veranschlagter Nettoressourcenbedarf/-überschuss (Nummern 5 + 9)</b>	<b>-1.982.947,50</b>	<b>-2.228.779</b>	<b>-2.729.570</b>	<b>-2.917.274</b>	<b>-2.920.412</b>	<b>-2.967.592</b>	<b>-3.011.647</b>				

<b>Budgetinformationen</b>		<b>Budgetverantwortlicher</b>
Übergeordnetes Budget	1 Fachbereich I	
Budget	137 Feuerwehr	Herr Kammel

**Teilfinanzhaushalt  
A. Zahlungsübersicht**

Ein- und Auszahlungsarten (anteilig bezogen auf den Teilfinanzhaushalt)		Ergebnis	Ansatz	Ansatz	Ansatz	2021	2022	2023					
		2017	2018 (lfd. Haushaltsjahr)	2019 (Planjahr)	2020 (Planjahr)	auf das Haushaltsjahr folgende Jahre							
		Euro							1	2	3	4	5
1	anteilige Steuern und ähnliche Abgaben	0,00	0	0	0	0	0	0					
	+ anteilige Zuwendungen und Umlagen für laufende Verwaltungstätigkeit	21.066,57	3.000	7.750	7.750	7.750	7.750	7.750					
	+ anteilige sonstige Transfereinzahlungen	0,00	0	0	0	0	0	0					
	+ anteilige öffentlich-rechtliche Leistungsentgelte, ausgenommen Investitionsbeiträge	82.812,56	65.000	136.000	136.000	136.000	136.000	136.000					
	+ anteilige privatrechtliche Leistungsentgelte	11.707,18	15.600	9.600	9.600	9.600	9.600	9.600					
	+ anteilige Kostenerstattungen und Kostenumlagen	140.025,02	78.000	7.000	7.000	7.000	7.000	7.000					
	+ anteilige Zinsen und sonstige Finanzeinzahlungen	0,20	0	0	0	0	0	0					
	+ anteilige sonstige haushaltswirksame Einzahlungen aus laufender Verwaltungstätigkeit	2.214,88	0	0	0	0	0	0					
<b>2</b>	<b>= anteilige Einzahlungen aus laufender Verwaltungstätigkeit</b>	<b>257.826,41</b>	<b>161.600</b>	<b>160.350</b>	<b>160.350</b>	<b>160.350</b>	<b>160.350</b>	<b>160.350</b>					
3	anteilige Personalauszahlungen	1.363.582,20	1.551.603	2.005.739	2.166.712	2.210.046	2.254.246	2.299.331					
	+ anteilige Versorgungsauszahlungen	0,00	0	0	0	0	0	0					
	+ anteilige Auszahlungen für Sach- und Dienstleistungen	442.175,74	421.406	413.020	444.149	385.733	385.733	385.733					
	+ anteilige Zinsen und sonstige Finanzauszahlungen	4.576,22	0	0	0	0	0	0					
	+ anteilige Transferauszahlungen aus laufender Verwaltungstätigkeit	0,00	0	0	0	0	0	0					
	+ sonstige haushaltswirksame Auszahlungen aus laufender Verwaltungstätigkeit	121.812,03	102.430	115.460	115.570	115.570	115.570	115.570					
<b>4</b>	<b>= anteilige Auszahlungen aus laufender Verwaltungstätigkeit</b>	<b>1.932.146,19</b>	<b>2.075.439</b>	<b>2.534.219</b>	<b>2.726.431</b>	<b>2.711.349</b>	<b>2.755.549</b>	<b>2.800.634</b>					
<b>5</b>	<b>= anteiliger Zahlungsmittelsaldo aus laufender Verwaltungstätigkeit (Nummer 2 ./ . Nummer 4)</b>	<b>-1.674.319,78</b>	<b>-1.913.839</b>	<b>-2.373.869</b>	<b>-2.566.081</b>	<b>-2.550.999</b>	<b>-2.595.199</b>	<b>-2.640.284</b>					
6	anteilige Einzahlungen aus Investitionszuwendungen	151.293,28	50.000	0	41.250	525.000	215.000	0					
	darunter: investive Schlüsselzuweisungen	0,00	0	0	30.000	0	0	0					
	+ anteilige Einzahlungen aus Investitionsbeiträgen und ähnlichen Entgelten für Investitionstätigkeit	0,00	0	0	0	0	0	0					

Doppischer Doppelhaushalt 2019/ 2020 der Großen Kreisstadt Pirna

Ein- und Auszahlungsarten (anteilig bezogen auf den Teilfinanzhaushalt)		Ergebnis	Ansatz	Ansatz	Ansatz	2021	2022	2023						
		2017	2018 (lfd. Haushaltsjahr)	2019 (Planjahr)	2020 (Planjahr)	auf das Haushaltsjahr folgende Jahre								
		Euro							1	2	3	4	5	6
	+	anteilige Einzahlungen aus der Veräußerung von immateriellen Vermögensgegenständen	0,00	0	0	0	0	0	0	0	0	0	0	0
	+	anteilige Einzahlungen aus der Veräußerung von Grundstücken, Gebäuden und sonstigen unbeweglichen Vermögensgegenständen	0,00	0	0	0	0	0	0	0	0	0	0	0
	+	anteilige Einzahlungen aus der Veräußerung von übrigem Sachanlagevermögen	4.528,60	0	0	0	0	0	0	0	0	0	0	0
	+	anteilige Einzahlungen aus der Veräußerung von Finanzanlagevermögen und von Wertpapieren des Umlaufvermögens	0,00	0	0	0	0	0	0	0	0	0	0	0
	+	anteilige Einzahlungen für sonstige Investitionstätigkeit	0,00	0	0	0	0	0	0	0	0	0	0	0
	=	<b>anteilige Einzahlungen für Investitionstätigkeit</b>	<b>155.821,88</b>	<b>50.000</b>	<b>0</b>	<b>41.250</b>	<b>525.000</b>	<b>215.000</b>	<b>0</b>					
7		anteilige Auszahlungen für den Erwerb von immateriellen Vermögensgegenständen	0,00	0	0	0	0	0	0	0	0	0	0	0
	+	anteilige Auszahlungen für den Erwerb von Grundstücken, Gebäuden und sonstigen unbeweglichen Vermögensgegenständen	0,00	0	0	0	0	0	0	0	0	0	0	0
	+	anteilige Auszahlungen für Baumaßnahmen	0,00	0	0	0	0	0	0	0	0	0	0	0
	+	anteilige Auszahlungen für den Erwerb von übrigem Sachanlagevermögen	192.596,70	100.000	15.000	45.000	850.000	270.000	0					
	+	anteilige Auszahlungen für den Erwerb von Finanzanlagevermögen und von Wertpapieren des Umlaufvermögens	0,00	0	0	0	0	0	0	0	0	0	0	0
	+	anteilige Auszahlungen für Investitionsförderungsmaßnahmen	59.797,50	0	0	0	0	0	0	0	0	0	0	0
	+	anteilige Auszahlungen für sonstige Investitionstätigkeit	0,00	0	0	0	0	0	0	0	0	0	0	0
	=	<b>anteilige Auszahlungen für Investitionstätigkeit</b>	<b>252.394,20</b>	<b>100.000</b>	<b>15.000</b>	<b>45.000</b>	<b>850.000</b>	<b>270.000</b>	<b>0</b>					
	=	<b>anteiliger Zahlungsmittelsaldo aus Investitionstätigkeit (Nummer 6 ./. Nummer 7)</b>	<b>-96.572,32</b>	<b>-50.000</b>	<b>-15.000</b>	<b>-3.750</b>	<b>-325.000</b>	<b>-55.000</b>	<b>0</b>					
8	=	<b>anteiliger veranschlagter Finanzierungsmittelüberschuss/-bedarf (Nummer 5 + Nummer 6 ./. Nummer 7)</b>	<b>-1.770.892,10</b>	<b>-1.963.839</b>	<b>-2.388.869</b>	<b>-2.569.831</b>	<b>-2.875.999</b>	<b>-2.650.199</b>	<b>-2.640.284</b>					
	+	anteilige Einzahlungen aus übertragenen Ermächtigungen (ohne Einzahlungen aus übertragenen Kreditermächtigungen)	0,00	12.500	0	0	0	0	0	0	0	0	0	0
	-	anteilige Auszahlungen aus übertragenen Ermächtigungen	0,00	231.401	0	0	0	0	0	0	0	0	0	0

<b>Budgetinformationen</b>		<b>Budgetverantwortlicher</b>	
Übergeordnetes Budget	2 Fachbereich II	FGL Herr Köhler	
Budget	240 FG 40 Schulen und Soziales		

**Teilergebnishaushalt**

Ertrags- und Aufwandsarten (anteilig bezogen auf den Teilergebnishaushalt)		Ergebnis	Ansatz	Ansatz	Ansatz	2021	2022	2023
		2017	2018 (Ifd. Haushaltsjahr)	2019 (Planjahr)	2020 (Planjahr)	auf das Haushaltsjahr folgende Jahre		
		Euro						
		1	2	3	4	5	6	7
1	anteilige Steuern und ähnliche Abgaben	0,00	0	0	0	0	0	0
	+ anteilige Zuweisungen und Umlagen nach Arten sowie aufgelöste Sonderposten	7.815.892,34	7.460.287	8.893.521	9.401.215	9.509.205	9.449.005	9.546.085
	darunter: Umlagen	0,00	0	0	0	0	0	0
	aufgelöste Sonderposten	1.736.629,95	1.620.140	1.831.470	1.978.930	2.140.920	2.080.720	2.177.800
	+ anteilige sonstige Transfererträge	0,00	0	0	0	0	0	0
	+ anteilige öffentlich-rechtliche Leistungsentgelte	209.980,12	186.060	201.185	201.185	201.185	201.185	201.185
	+ anteilige privatrechtliche Leistungsentgelte	783.085,20	756.086	644.260	644.260	644.260	644.260	642.640
	+ anteilige Kostenerstattungen und Kostenumlagen	1.050.033,22	1.001.300	804.700	804.700	804.700	804.700	804.700
	+ anteilige Zinsen und sonstige Finanzerträge	1,18	0	0	0	0	0	0
	+/- anteilige aktivierte Eigenleistungen und Bestandsveränderungen	-24,49	0	0	0	0	0	0
	+ anteilige sonstige ordentliche Erträge	19.846,33	0	0	0	0	0	0
<b>2</b>	<b>= anteilige ordentliche Erträge</b>	<b>9.878.813,90</b>	<b>9.403.733</b>	<b>10.543.666</b>	<b>11.051.360</b>	<b>11.159.350</b>	<b>11.099.150</b>	<b>11.194.610</b>
3	anteilige Personalaufwendungen	981.100,11	1.015.175	1.108.400	1.135.092	1.157.794	1.180.946	1.204.563
	+ anteilige Versorgungsaufwendungen	0,00	0	0	0	0	0	0
	+ anteilige Aufwendungen für Sach- und Dienstleistungen	5.422.286,98	5.261.972	5.311.796	4.858.022	5.256.215	5.189.441	5.160.064
	+ anteilige Abschreibungen im ordentlichen Ergebnis	3.449.919,54	3.309.450	3.603.460	3.958.480	4.205.150	4.191.510	4.295.150
	+ anteilige Zinsen und sonstige Finanzaufwendungen	769,26	0	0	0	0	0	0
	+ anteilige Transferaufwendungen und Abschreibungen auf Sonderposten für geleistete Investitionsfördermaßnahmen	15.017.570,63	16.500.065	17.702.084	18.583.205	18.647.241	18.845.540	18.678.440
	+ anteilige sonstige ordentliche Aufwendungen	926.447,11	886.591	980.197	941.805	962.205	976.305	957.305
<b>4</b>	<b>= anteilige ordentliche Aufwendungen</b>	<b>25.798.093,63</b>	<b>26.973.253</b>	<b>28.705.937</b>	<b>29.476.604</b>	<b>30.228.605</b>	<b>30.383.742</b>	<b>30.295.522</b>
<b>5</b>	<b>= anteiliges veranschlagtes ordentliches Ergebnis (veranschlagter Aufwand-/ Ertragsüberschuss, Nummer 2 ./ Nummer 4)</b>	<b>-15.919.279,73</b>	<b>-17.569.520</b>	<b>-18.162.271</b>	<b>-18.425.244</b>	<b>-19.069.255</b>	<b>-19.284.592</b>	<b>-19.100.912</b>

Doppischer Doppelhaushalt 2019/ 2020 der Großen Kreisstadt Pirna

Ertrags- und Aufwandsarten (anteilig bezogen auf den Teilergebnishaushalt)		Ergebnis	Ansatz	Ansatz	Ansatz	2021	2022	2023						
		2017	2018 (lfd. Haushaltsjahr)	2019 (Planjahr)	2020 (Planjahr)	auf das Haushaltsjahr folgende Jahre								
		Euro							1	2	3	4	5	6
6		anteilige Erträge aus interner Leistungsverrechnung	462.410,67	306.072	258.875	258.875	258.875	258.875	258.875	258.875	258.875	258.875	258.875	258.875
7	+	anteilige Aufwendungen für interne Leistungsverrechnung	759.791,38	609.743	745.915	759.963	759.963	759.963	759.963	759.963	759.963	759.963	759.963	759.963
8	+	anteilige kalkulatorische Kosten	0,00	0	0	0	0	0	0	0	0	0	0	0
<b>9</b>	<b>=</b>	<b>anteiliges veranschlagtes kalkulatorisches Ergebnis (Nummern 6 ./. Nummern 7 + 8)</b>	<b>-297.380,71</b>	<b>-303.671</b>	<b>-487.040</b>	<b>-501.088</b>	<b>-501.088</b>	<b>-501.088</b>	<b>-501.088</b>	<b>-501.088</b>	<b>-501.088</b>	<b>-501.088</b>	<b>-501.088</b>	<b>-501.088</b>
<b>10</b>	<b>=</b>	<b>anteiliger veranschlagter Nettoressourcenbedarf/-überschuss (Nummern 5 + 9)</b>	<b>-16.216.660,44</b>	<b>-17.873.191</b>	<b>-18.649.311</b>	<b>-18.926.332</b>	<b>-19.570.343</b>	<b>-19.785.680</b>	<b>-19.785.680</b>	<b>-19.785.680</b>	<b>-19.785.680</b>	<b>-19.785.680</b>	<b>-19.785.680</b>	<b>-19.602.000</b>

<b>Budgetinformationen</b>		<b>Budgetverantwortlicher</b>
Übergeordnetes Budget	2 Fachbereich II	
Budget	240 FG 40 Schulen und Soziales	FGL Herr Köhler

**Teilfinanzhaushalt  
A. Zahlungsübersicht**

Ein- und Auszahlungsarten (anteilig bezogen auf den Teilfinanzhaushalt)		Ergebnis	Ansatz	Ansatz	Ansatz	2021	2022	2023						
		2017	2018 (lfd. Haushaltsjahr)	2019 (Planjahr)	2020 (Planjahr)	auf das Haushaltsjahr folgende Jahre								
		Euro							1	2	3	4	5	6
1	anteilige Steuern und ähnliche Abgaben	0,00	0	0	0	0	0	0	0	0	0	0	0	0
	+ anteilige Zuwendungen und Umlagen für laufende Verwaltungstätigkeit	5.999.993,95	5.840.147	7.062.051	7.422.285	7.368.285	7.368.285	7.368.285	7.368.285	7.368.285	7.368.285	7.368.285	7.368.285	7.368.285
	+ anteilige sonstige Transfereinzahlungen	0,00	0	0	0	0	0	0	0	0	0	0	0	0
	+ anteilige öffentlich-rechtliche Leistungsentgelte, ausgenommen Investitionsbeiträge	205.410,74	186.060	201.185	201.185	201.185	201.185	201.185	201.185	201.185	201.185	201.185	201.185	201.185
	+ anteilige privatrechtliche Leistungsentgelte	782.946,65	756.086	644.260	644.260	644.260	644.260	644.260	644.260	644.260	644.260	644.260	642.640	642.640
	+ anteilige Kostenerstattungen und Kostenumlagen	995.593,74	1.001.300	804.700	804.700	804.700	804.700	804.700	804.700	804.700	804.700	804.700	804.700	804.700
	+ anteilige Zinsen und sonstige Finanzeinzahlungen	16,18	0	0	0	0	0	0	0	0	0	0	0	0
	+ anteilige sonstige haushaltswirksame Einzahlungen aus laufender Verwaltungstätigkeit	1.431,02	0	0	0	0	0	0	0	0	0	0	0	0
<b>2</b>	<b>= anteilige Einzahlungen aus laufender Verwaltungstätigkeit</b>	<b>7.985.392,28</b>	<b>7.783.593</b>	<b>8.712.196</b>	<b>9.072.430</b>	<b>9.018.430</b>	<b>9.018.430</b>	<b>9.018.430</b>	<b>9.018.430</b>	<b>9.018.430</b>	<b>9.018.430</b>	<b>9.018.430</b>	<b>9.016.810</b>	<b>9.016.810</b>
3	anteilige Personalauszahlungen	981.669,16	1.015.175	1.108.400	1.135.092	1.157.794	1.180.946	1.204.563	1.180.946	1.180.946	1.180.946	1.180.946	1.204.563	1.204.563
	+ anteilige Versorgungsauszahlungen	0,00	0	0	0	0	0	0	0	0	0	0	0	0
	+ anteilige Auszahlungen für Sach- und Dienstleistungen	4.830.844,73	5.261.972	5.311.796	4.858.022	5.256.215	5.189.441	5.160.064	5.189.441	5.189.441	5.189.441	5.189.441	5.160.064	5.160.064
	+ anteilige Zinsen und sonstige Finanzauszahlungen	924,26	0	0	0	0	0	0	0	0	0	0	0	0
	+ anteilige Transferauszahlungen aus laufender Verwaltungstätigkeit	14.491.672,61	15.976.655	17.462.274	18.333.835	18.398.211	18.572.460	18.346.460	18.572.460	18.572.460	18.572.460	18.572.460	18.346.460	18.346.460
	+ sonstige haushaltswirksame Auszahlungen aus laufender Verwaltungstätigkeit	899.076,36	886.591	980.197	941.805	962.205	976.305	957.305	976.305	976.305	976.305	976.305	957.305	957.305
<b>4</b>	<b>= anteilige Auszahlungen aus laufender Verwaltungstätigkeit</b>	<b>21.204.187,12</b>	<b>23.140.393</b>	<b>24.862.667</b>	<b>25.268.754</b>	<b>25.774.425</b>	<b>25.919.152</b>	<b>25.668.392</b>	<b>25.919.152</b>	<b>25.919.152</b>	<b>25.919.152</b>	<b>25.919.152</b>	<b>25.668.392</b>	<b>25.668.392</b>
<b>5</b>	<b>= anteiliger Zahlungsmittelsaldo aus laufender Verwaltungstätigkeit (Nummer 2 ./. Nummer 4)</b>	<b>-13.218.794,84</b>	<b>-15.356.800</b>	<b>-16.150.471</b>	<b>-16.196.324</b>	<b>-16.755.995</b>	<b>-16.900.722</b>	<b>-16.651.582</b>	<b>-16.900.722</b>	<b>-16.900.722</b>	<b>-16.900.722</b>	<b>-16.900.722</b>	<b>-16.651.582</b>	<b>-16.651.582</b>
6	anteilige Einzahlungen aus Investitionszuwendungen	2.896.519,72	2.958.000	5.757.580	6.356.610	558.000	26.250	80.000	558.000	558.000	558.000	558.000	26.250	80.000
	darunter: investive Schlüsselzuweisungen	1.245.285,59	1.500.000	1.083.150	1.550.000	0	0	0	0	0	0	0	0	0
	+ anteilige Einzahlungen aus Investitionsbeiträgen und ähnlichen Entgelten für Investitionstätigkeit	0,00	0	0	0	0	0	0	0	0	0	0	0	0

Doppischer Doppelhaushalt 2019/ 2020 der Großen Kreisstadt Pirna

Ein- und Auszahlungsarten (anteilig bezogen auf den Teilfinanzhaushalt)		Ergebnis	Ansatz	Ansatz	Ansatz	2021	2022	2023						
		2017	2018 (lfd. Haushaltsjahr)	2019 (Planjahr)	2020 (Planjahr)	auf das Haushaltsjahr folgende Jahre								
		Euro							1	2	3	4	5	6
	+	anteilige Einzahlungen aus der Veräußerung von immateriellen Vermögensgegenständen	6.616,00	0	0	0	0	0	0	0	0	0	0	0
	+	anteilige Einzahlungen aus der Veräußerung von Grundstücken, Gebäuden und sonstigen unbeweglichen Vermögensgegenständen	280.621,19	0	0	0	0	0	0	0	0	0	0	0
	+	anteilige Einzahlungen aus der Veräußerung von übrigem Sachanlagevermögen	0,00	0	0	0	0	0	0	0	0	0	0	0
	+	anteilige Einzahlungen aus der Veräußerung von Finanzanlagevermögen und von Wertpapieren des Umlaufvermögens	0,00	0	0	0	0	0	0	0	0	0	0	0
	+	anteilige Einzahlungen für sonstige Investitionstätigkeit	0,00	0	0	0	0	0	0	0	0	0	0	0
	=	<b>anteilige Einzahlungen für Investitionstätigkeit</b>	<b>3.183.756,91</b>	<b>2.958.000</b>	<b>5.757.580</b>	<b>6.356.610</b>	<b>558.000</b>	<b>26.250</b>	<b>80.000</b>					
7		anteilige Auszahlungen für den Erwerb von immateriellen Vermögensgegenständen	5.102,30	2.000	0	0	0	0	0	0	0	0	0	0
	+	anteilige Auszahlungen für den Erwerb von Grundstücken, Gebäuden und sonstigen unbeweglichen Vermögensgegenständen	-6.530,00	0	0	0	0	0	0	0	0	0	0	0
	+	anteilige Auszahlungen für Baumaßnahmen	4.326.803,80	4.779.500	6.909.650	7.968.000	933.000	90.000	0	0	0	0	0	0
	+	anteilige Auszahlungen für den Erwerb von übrigem Sachanlagevermögen	263.011,66	386.500	245.100	699.450	409.280	351.340	320.180	0	0	0	0	0
	+	anteilige Auszahlungen für den Erwerb von Finanzanlagevermögen und von Wertpapieren des Umlaufvermögens	0,00	0	0	0	0	0	0	0	0	0	0	0
	+	anteilige Auszahlungen für Investitionsförderungsmaßnahmen	37.109,17	330.000	170.000	170.000	170.000	170.000	330.000	0	0	0	0	0
	+	anteilige Auszahlungen für sonstige Investitionstätigkeit	0,00	0	0	0	0	0	0	0	0	0	0	0
	=	<b>anteilige Auszahlungen für Investitionstätigkeit</b>	<b>4.625.496,93</b>	<b>5.498.000</b>	<b>7.324.750</b>	<b>8.837.450</b>	<b>1.512.280</b>	<b>611.340</b>	<b>650.180</b>					
	=	<b>anteiliger Zahlungsmittelsaldo aus Investitionstätigkeit (Nummer 6 ./. Nummer 7)</b>	<b>-1.441.740,02</b>	<b>-2.540.000</b>	<b>-1.567.170</b>	<b>-2.480.840</b>	<b>-954.280</b>	<b>-585.090</b>	<b>-570.180</b>					
8	=	<b>anteiliger veranschlagter Finanzierungsmittelüberschuss/-bedarf (Nummer 5 + Nummer 6 ./. Nummer 7)</b>	<b>-14.660.534,86</b>	<b>-17.896.800</b>	<b>-17.717.641</b>	<b>-18.677.164</b>	<b>-17.710.275</b>	<b>-17.485.812</b>	<b>-17.221.762</b>					
	+	anteilige Einzahlungen aus übertragenen Ermächtigungen (ohne Einzahlungen aus übertragenen Kreditermächtigungen)		337.921	0									
	-	anteilige Auszahlungen aus übertragenen Ermächtigungen		3.850.733	0									

<b>Budgetinformationen</b>		<b>Budgetverantwortlicher</b>
Übergeordnetes Budget	2 Fachbereich II	
Budget	260 FG 60 Tiefbau/ Kommunale Dienste	FGL Frau Westermann

### Teilergebnishaushalt

Ertrags- und Aufwandsarten (anteilig bezogen auf den Teilergebnishaushalt)		Ergebnis	Ansatz	Ansatz	Ansatz	2021	2022	2023
		2017	2018 (Ifd. Haushaltsjahr)	2019 (Planjahr)	2020 (Planjahr)	auf das Haushaltsjahr folgende Jahre		
		Euro						
		1	2	3	4	5	6	7
1	anteilige Steuern und ähnliche Abgaben	0,00	0	0	0	0	0	0
	+ anteilige Zuweisungen und Umlagen nach Arten sowie aufgelöste Sonderposten	2.735.810,09	2.397.620	2.862.790	2.885.920	2.638.380	2.634.580	2.685.700
	darunter: Umlagen	0,00	0	0	0	0	0	0
	aufgelöste Sonderposten	1.636.457,19	1.584.120	1.958.490	1.981.620	2.057.380	2.053.580	2.104.700
	+ anteilige sonstige Transfererträge	0,00	0	0	0	0	0	0
	+ anteilige öffentlich-rechtliche Leistungsentgelte	125.212,47	69.700	93.000	90.500	78.000	78.000	78.000
	+ anteilige privatrechtliche Leistungsentgelte	194.675,88	202.048	199.360	199.360	199.360	199.360	199.360
	+ anteilige Kostenerstattungen und Kostenumlagen	77.853,89	49.000	46.100	46.100	44.600	44.600	44.600
	+ anteilige Zinsen und sonstige Finanzerträge	43,00	0	0	0	0	0	0
	+/- anteilige aktivierte Eigenleistungen und Bestandsveränderungen	-5.783,19	0	0	0	0	0	0
	+ anteilige sonstige ordentliche Erträge	235.184,26	500	74.600	74.600	74.600	74.600	74.600
<b>2</b>	<b>= anteilige ordentliche Erträge</b>	<b>3.362.996,40</b>	<b>2.718.868</b>	<b>3.275.850</b>	<b>3.296.480</b>	<b>3.034.940</b>	<b>3.031.140</b>	<b>3.082.260</b>
3	anteilige Personalaufwendungen	1.482.805,19	1.564.747	1.640.868	1.683.638	1.718.912	1.755.212	1.792.488
	+ anteilige Versorgungsaufwendungen	0,00	0	0	0	0	0	0
	+ anteilige Aufwendungen für Sach- und Dienstleistungen	3.134.292,44	2.975.001	2.768.747	2.769.107	2.506.357	2.506.357	2.506.357
	+ anteilige Abschreibungen im ordentlichen Ergebnis	3.400.859,83	3.476.150	3.704.910	3.723.620	3.862.450	3.861.410	3.942.610
	+ anteilige Zinsen und sonstige Finanzaufwendungen	404,28	0	0	0	0	0	0
	+ anteilige Transferaufwendungen und Abschreibungen auf Sonderposten für geleistete Investitionsfördermaßnahmen	266.190,79	252.580	259.820	259.820	259.820	259.820	259.820
	+ anteilige sonstige ordentliche Aufwendungen	1.437.166,50	1.547.854	1.557.320	1.554.820	1.489.800	1.489.800	1.489.800
<b>4</b>	<b>= anteilige ordentliche Aufwendungen</b>	<b>9.721.719,03</b>	<b>9.816.332</b>	<b>9.931.665</b>	<b>9.991.005</b>	<b>9.837.339</b>	<b>9.872.599</b>	<b>9.991.075</b>
<b>5</b>	<b>= anteiliges veranschlagtes ordentliches Ergebnis (veranschlagter Aufwand-/ Ertragsüberschuss, Nummer 2 ./ Nummer 4)</b>	<b>-6.358.722,63</b>	<b>-7.097.464</b>	<b>-6.655.815</b>	<b>-6.694.525</b>	<b>-6.802.399</b>	<b>-6.841.459</b>	<b>-6.908.815</b>



Doppischer Doppelhaushalt 2019/ 2020 der Großen Kreisstadt Pirna

Ertrags- und Aufwandsarten (anteilig bezogen auf den Teilergebnishaushalt)		Ergebnis	Ansatz	Ansatz	Ansatz	2021	2022	2023						
		2017	2018 (lfd. Haushaltsjahr)	2019 (Planjahr)	2020 (Planjahr)	auf das Haushaltsjahr folgende Jahre								
		Euro							1	2	3	4	5	6
6		anteilige Erträge aus interner Leistungsverrechnung	24.016,70	11.512	24.050	21.550	21.550	21.550	21.550					
7	+	anteilige Aufwendungen für interne Leistungsverrechnung	274.346,01	325.137	329.905	339.118	339.118	339.118	339.118					
8	+	anteilige kalkulatorische Kosten	0,00	0	0	0	0	0	0					
<b>9</b>	=	<b>anteiliges veranschlagtes kalkulatorisches Ergebnis (Nummern 6 ./. Nummern 7 + 8)</b>	<b>-250.329,31</b>	<b>-313.625</b>	<b>-305.855</b>	<b>-317.568</b>	<b>-317.568</b>	<b>-317.568</b>	<b>-317.568</b>					
<b>10</b>	=	<b>anteiliger veranschlagter Nettoressourcenbedarf/-überschuss (Nummern 5 + 9)</b>	<b>-6.609.051,94</b>	<b>-7.411.089</b>	<b>-6.961.670</b>	<b>-7.012.093</b>	<b>-7.119.967</b>	<b>-7.159.027</b>	<b>-7.226.383</b>					

<b>Budgetinformationen</b>		<b>Budgetverantwortlicher</b>
Übergeordnetes Budget	2 Fachbereich II	
Budget	260 FG 60 Tiefbau/ Kommunale Dienste	FGL Frau Westermann

**Teilfinanzhaushalt****A. Zahlungsübersicht**

Ein- und Auszahlungsarten (anteilig bezogen auf den Teilfinanzhaushalt)		Ergebnis	Ansatz	Ansatz	Ansatz	2021	2022	2023					
		2017	2018 (lfd. Haushaltsjahr)	2019 (Planjahr)	2020 (Planjahr)	auf das Haushaltsjahr folgende Jahre							
		Euro							1	2	3	4	5
1	anteilige Steuern und ähnliche Abgaben	0,00	0	0	0	0	0	0					
+	anteilige Zuwendungen und Umlagen für laufende Verwaltungstätigkeit	1.221.178,83	813.500	904.300	904.300	581.000	581.000	581.000					
+	anteilige sonstige Transfereinzahlungen	0,00	0	0	0	0	0	0					
+	anteilige öffentlich-rechtliche Leistungsentgelte, ausgenommen Investitionsbeiträge	131.344,49	69.700	93.000	90.500	78.000	78.000	78.000					
+	anteilige privatrechtliche Leistungsentgelte	5.020,85	202.048	199.360	199.360	199.360	199.360	199.360					
+	anteilige Kostenerstattungen und Kostenumlagen	78.059,26	49.000	46.100	46.100	44.600	44.600	44.600					
+	anteilige Zinsen und sonstige Finanzeinzahlungen	43,00	0	0	0	0	0	0					
+	anteilige sonstige haushaltswirksame Einzahlungen aus laufender Verwaltungstätigkeit	2.739,21	500	500	500	500	500	500					
<b>2</b>	<b>= anteilige Einzahlungen aus laufender Verwaltungstätigkeit</b>	<b>1.438.385,64</b>	<b>1.134.748</b>	<b>1.243.260</b>	<b>1.240.760</b>	<b>903.460</b>	<b>903.460</b>	<b>903.460</b>					
3	anteilige Personalauszahlungen	1.489.670,51	1.564.747	1.640.868	1.683.638	1.718.912	1.755.212	1.792.488					
+	anteilige Versorgungsauszahlungen	0,00	0	0	0	0	0	0					
+	anteilige Auszahlungen für Sach- und Dienstleistungen	3.021.406,56	2.975.001	2.768.747	2.769.107	2.506.357	2.506.357	2.506.357					
+	anteilige Zinsen und sonstige Finanzauszahlungen	404,28	0	0	0	0	0	0					
+	anteilige Transferauszahlungen aus laufender Verwaltungstätigkeit	1.342,50	0	0	0	0	0	0					
+	sonstige haushaltswirksame Auszahlungen aus laufender Verwaltungstätigkeit	1.412.079,93	1.547.854	1.557.320	1.554.820	1.489.800	1.489.800	1.489.800					
<b>4</b>	<b>= anteilige Auszahlungen aus laufender Verwaltungstätigkeit</b>	<b>5.924.903,78</b>	<b>6.087.602</b>	<b>5.966.935</b>	<b>6.007.565</b>	<b>5.715.069</b>	<b>5.751.369</b>	<b>5.788.645</b>					
<b>5</b>	<b>= anteiliger Zahlungsmittelsaldo aus laufender Verwaltungstätigkeit (Nummer 2 ./ . Nummer 4)</b>	<b>-4.486.518,14</b>	<b>-4.952.854</b>	<b>-4.723.675</b>	<b>-4.766.805</b>	<b>-4.811.609</b>	<b>-4.847.909</b>	<b>-4.885.185</b>					
6	anteilige Einzahlungen aus Investitionszuwendungen	325.285,50	993.600	1.548.850	1.403.000	695.000	604.000	1.482.380					
	darunter: investive Schlüsselzuweisungen	131.178,50	0	21.850	500.000	0	0	0					
+	anteilige Einzahlungen aus Investitionsbeiträgen und ähnlichen Entgelten für Investitionstätigkeit	2.087,69	0	0	0	0	0	0					

Doppischer Doppelhaushalt 2019/ 2020 der Großen Kreisstadt Pirna

Ein- und Auszahlungsarten (anteilig bezogen auf den Teilfinanzhaushalt)		Ergebnis	Ansatz	Ansatz	Ansatz	2021	2022	2023						
		2017	2018 (lfd. Haushaltsjahr)	2019 (Planjahr)	2020 (Planjahr)	auf das Haushaltsjahr folgende Jahre								
		Euro							1	2	3	4	5	6
	+	anteilige Einzahlungen aus der Veräußerung von immateriellen Vermögensgegenständen	0,00	0	0	0	0	0	0	0	0	0	0	0
	+	anteilige Einzahlungen aus der Veräußerung von Grundstücken, Gebäuden und sonstigen unbeweglichen Vermögensgegenständen	28.810,55	0	0	0	0	0	0	0	0	0	0	0
	+	anteilige Einzahlungen aus der Veräußerung von übrigem Sachanlagevermögen	2.910,74	0	0	0	0	0	0	0	0	0	0	0
	+	anteilige Einzahlungen aus der Veräußerung von Finanzanlagevermögen und von Wertpapieren des Umlaufvermögens	0,00	0	0	0	0	0	0	0	0	0	0	0
	+	anteilige Einzahlungen für sonstige Investitionstätigkeit	0,00	0	0	0	0	0	0	0	0	0	0	0
	=	<b>anteilige Einzahlungen für Investitionstätigkeit</b>	<b>359.094,48</b>	<b>993.600</b>	<b>1.548.850</b>	<b>1.403.000</b>	<b>695.000</b>	<b>604.000</b>	<b>1.482.380</b>					
7		anteilige Auszahlungen für den Erwerb von immateriellen Vermögensgegenständen	0,00	0	0	0	0	0	0	0	0	0	0	0
	+	anteilige Auszahlungen für den Erwerb von Grundstücken, Gebäuden und sonstigen unbeweglichen Vermögensgegenständen	95.183,38	150.000	0	0	0	0	0	0	0	0	0	0
	+	anteilige Auszahlungen für Baumaßnahmen	259.652,36	2.277.900	2.448.210	1.795.100	1.218.000	1.460.860	2.344.520					
	+	anteilige Auszahlungen für den Erwerb von übrigem Sachanlagevermögen	30.151,05	50.000	0	0	0	0	0	0	0	0	0	0
	+	anteilige Auszahlungen für den Erwerb von Finanzanlagevermögen und von Wertpapieren des Umlaufvermögens	0,00	0	0	0	0	0	0	0	0	0	0	0
	+	anteilige Auszahlungen für Investitionsförderungsmaßnahmen	0,00	0	172.260	0	0	0	0	0	0	0	0	0
	+	anteilige Auszahlungen für sonstige Investitionstätigkeit	0,00	0	0	0	0	0	0	0	0	0	0	0
	=	<b>anteilige Auszahlungen für Investitionstätigkeit</b>	<b>384.986,79</b>	<b>2.477.900</b>	<b>2.620.470</b>	<b>1.795.100</b>	<b>1.218.000</b>	<b>1.460.860</b>	<b>2.344.520</b>					
	=	<b>anteiliger Zahlungsmittelsaldo aus Investitionstätigkeit (Nummer 6 ./. Nummer 7)</b>	<b>-25.892,31</b>	<b>-1.484.300</b>	<b>-1.071.620</b>	<b>-392.100</b>	<b>-523.000</b>	<b>-856.860</b>	<b>-862.140</b>					
8	=	<b>anteiliger veranschlagter Finanzierungsmittelüberschuss/-bedarf (Nummer 5 + Nummer 6 ./. Nummer 7)</b>	<b>-4.512.410,45</b>	<b>-6.437.154</b>	<b>-5.795.295</b>	<b>-5.158.905</b>	<b>-5.334.609</b>	<b>-5.704.769</b>	<b>-5.747.325</b>					
	+	anteilige Einzahlungen aus übertragenen Ermächtigungen (ohne Einzahlungen aus übertragenen Kreditermächtigungen)	0,00	90.000	0	0	0	0	0	0	0	0	0	0
	-	anteilige Auszahlungen aus übertragenen Ermächtigungen	0,00	1.246.728	0	0	0	0	0	0	0	0	0	0

<b>Budgetinformationen</b>		<b>Budgetverantwortlicher</b>
Übergeordnetes Budget	2 Fachbereich II	
Budget	261 FG 61 Stadtentwicklung	FGL Herr Möhrs

**Teilergebnishaushalt**

Ertrags- und Aufwandsarten (anteilig bezogen auf den Teilergebnishaushalt)		Ergebnis	Ansatz	Ansatz	Ansatz	2021	2022	2023
		2017	2018 (Ifd. Haushaltsjahr)	2019 (Planjahr)	2020 (Planjahr)	auf das Haushaltsjahr folgende Jahre		
		Euro						
		1	2	3	4	5	6	7
1	anteilige Steuern und ähnliche Abgaben	0,00	0	0	0	0	0	0
	+ anteilige Zuweisungen und Umlagen nach Arten sowie aufgelöste Sonderposten	213.756,35	260.661	4.464.611	5.744.481	1.114.290	313.431	302.641
	darunter: Umlagen	0,00	0	0	0	0	0	0
	aufgelöste Sonderposten	139.450,70	205.560	438.820	260.180	271.560	271.640	260.850
	+ anteilige sonstige Transfererträge	0,00	0	0	0	0	0	0
	+ anteilige öffentlich-rechtliche Leistungsentgelte	255.070,15	192.050	249.190	249.190	194.190	194.190	194.190
	+ anteilige privatrechtliche Leistungsentgelte	53.285,04	75.489	80.000	80.000	80.000	80.000	80.000
	+ anteilige Kostenerstattungen und Kostenumlagen	24.111,95	0	59.350	9.350	9.350	350	350
	+ anteilige Zinsen und sonstige Finanzerträge	0,00	0	0	0	0	0	0
	+/- anteilige aktivierte Eigenleistungen und Bestandsveränderungen	0,00	0	0	0	0	0	0
	+ anteilige sonstige ordentliche Erträge	20.391,86	0	300	300	300	300	300
<b>2</b>	<b>= anteilige ordentliche Erträge</b>	<b>566.615,35</b>	<b>528.200</b>	<b>4.853.451</b>	<b>6.083.321</b>	<b>1.398.130</b>	<b>588.271</b>	<b>577.481</b>
3	anteilige Personalaufwendungen	1.201.136,71	1.234.287	1.219.313	1.234.690	1.259.377	1.230.494	1.253.911
	+ anteilige Versorgungsaufwendungen	0,00	0	0	0	0	0	0
	+ anteilige Aufwendungen für Sach- und Dienstleistungen	156.128,74	144.011	173.041	123.041	123.041	123.041	123.041
	+ anteilige Abschreibungen im ordentlichen Ergebnis	232.812,51	413.520	619.470	342.990	366.780	380.800	377.860
	+ anteilige Zinsen und sonstige Finanzaufwendungen	18.475,17	0	0	0	0	0	0
	+ anteilige Transferaufwendungen und Abschreibungen auf Sonderposten für geleistete Investitionsfördermaßnahmen	48.859,05	138.151	160.290	182.550	182.550	182.550	182.550
	+ anteilige sonstige ordentliche Aufwendungen	559.474,95	793.495	5.191.840	6.781.248	748.400	748.400	748.400
<b>4</b>	<b>= anteilige ordentliche Aufwendungen</b>	<b>2.216.887,13</b>	<b>2.723.464</b>	<b>7.363.954</b>	<b>8.664.519</b>	<b>2.680.148</b>	<b>2.665.285</b>	<b>2.685.762</b>
<b>5</b>	<b>= anteiliges veranschlagtes ordentliches Ergebnis (veranschlagter Aufwand-/ Ertragsüberschuss, Nummer 2 ./ Nummer 4)</b>	<b>-1.650.271,78</b>	<b>-2.195.264</b>	<b>-2.510.503</b>	<b>-2.581.198</b>	<b>-1.282.018</b>	<b>-2.077.014</b>	<b>-2.108.281</b>

Doppischer Doppelhaushalt 2019/ 2020 der Großen Kreisstadt Pirna

Ertrags- und Aufwandsarten (anteilig bezogen auf den Teilergebnishaushalt)		Ergebnis	Ansatz	Ansatz	Ansatz	2021	2022	2023						
		2017	2018 (lfd. Haushaltsjahr)	2019 (Planjahr)	2020 (Planjahr)	auf das Haushaltsjahr folgende Jahre								
		Euro							1	2	3	4	5	6
6		anteilige Erträge aus interner Leistungsverrechnung	20.301,21	1.599	15.331	15.439	15.439	15.439	15.439					
7	+	anteilige Aufwendungen für interne Leistungsverrechnung	275.647,50	338.818	276.090	287.436	287.436	287.436	287.436					
8	+	anteilige kalkulatorische Kosten	0,00	0	0	0	0	0	0					
<b>9</b>	=	<b>anteiliges veranschlagtes kalkulatorisches Ergebnis (Nummern 6 ./. Nummern 7 + 8)</b>	<b>-255.346,29</b>	<b>-337.219</b>	<b>-260.759</b>	<b>-271.997</b>	<b>-271.997</b>	<b>-271.997</b>	<b>-271.997</b>					
<b>10</b>	=	<b>anteiliger veranschlagter Nettoressourcenbedarf/-überschuss (Nummern 5 + 9)</b>	<b>-1.905.618,07</b>	<b>-2.532.483</b>	<b>-2.771.262</b>	<b>-2.853.195</b>	<b>-1.554.015</b>	<b>-2.349.011</b>	<b>-2.380.278</b>					

<b>Budgetinformationen</b>		<b>Budgetverantwortlicher</b>
Übergeordnetes Budget	2 Fachbereich II	
Budget	261 FG 61 Stadtentwicklung	FGL Herr Möhrs

**Teilfinanzhaushalt  
A. Zahlungsübersicht**

Ein- und Auszahlungsarten (anteilig bezogen auf den Teilfinanzhaushalt)		Ergebnis	Ansatz	Ansatz	Ansatz	2021	2022	2023					
		2017	2018 (lfd. Haushaltsjahr)	2019 (Planjahr)	2020 (Planjahr)	auf das Haushaltsjahr folgende Jahre							
		Euro							1	2	3	4	5
1	anteilige Steuern und ähnliche Abgaben	0,00	0	0	0	0	0	0					
	+ Anteilige Zuwendungen und Umlagen für laufende Verwaltungstätigkeit	68.202,53	55.101	4.025.791	5.484.301	842.730	41.791	41.791					
	+ Anteilige sonstige Transfereinzahlungen	0,00	0	0	0	0	0	0					
	+ Anteilige öffentlich-rechtliche Leistungsentgelte, ausgenommen Investitionsbeiträge	255.958,79	192.050	249.190	249.190	194.190	194.190	194.190					
	+ Anteilige privatrechtliche Leistungsentgelte	70.568,66	75.489	80.000	80.000	80.000	80.000	80.000					
	+ Anteilige Kostenerstattungen und Kostenumlagen	23.750,99	0	59.350	9.350	9.350	350	350					
	+ Anteilige Zinsen und sonstige Finanzeinzahlungen	0,00	0	0	0	0	0	0					
	+ Anteilige sonstige haushaltswirksame Einzahlungen aus laufender Verwaltungstätigkeit	885,03	0	300	300	300	300	300					
<b>2</b>	<b>= Anteilige Einzahlungen aus laufender Verwaltungstätigkeit</b>	<b>419.366,00</b>	<b>322.640</b>	<b>4.414.631</b>	<b>5.823.141</b>	<b>1.126.570</b>	<b>316.631</b>	<b>316.631</b>					
3	anteilige Personalauszahlungen	1.208.856,85	1.234.287	1.219.313	1.234.690	1.259.377	1.230.494	1.253.911					
	+ Anteilige Versorgungsauszahlungen	0,00	0	0	0	0	0	0					
	+ Anteilige Auszahlungen für Sach- und Dienstleistungen	152.375,84	144.011	173.041	123.041	123.041	123.041	123.041					
	+ Anteilige Zinsen und sonstige Finanzauszahlungen	18.916,59	0	0	0	0	0	0					
	+ Anteilige Transferauszahlungen aus laufender Verwaltungstätigkeit	30.000,30	92.751	92.500	92.500	92.500	92.500	92.500					
	+ sonstige haushaltswirksame Auszahlungen aus laufender Verwaltungstätigkeit	529.250,42	793.495	5.191.840	6.781.248	748.400	748.400	748.400					
<b>4</b>	<b>= Anteilige Auszahlungen aus laufender Verwaltungstätigkeit</b>	<b>1.939.400,00</b>	<b>2.264.544</b>	<b>6.676.694</b>	<b>8.231.479</b>	<b>2.223.318</b>	<b>2.194.435</b>	<b>2.217.852</b>					
<b>5</b>	<b>= Anteiliger Zahlungsmittelsaldo aus laufender Verwaltungstätigkeit (Nummer 2 ./. Nummer 4)</b>	<b>-1.520.034,00</b>	<b>-1.941.904</b>	<b>-2.262.063</b>	<b>-2.408.338</b>	<b>-1.096.748</b>	<b>-1.877.804</b>	<b>-1.901.221</b>					
6	anteilige Einzahlungen aus Investitionszuwendungen	923,63	257.000	548.000	58.000	126.000	10.000	10.000					
	darunter: investive Schlüsselzuweisungen	0,00	0	0	20.000	0	0	0					
	+ Anteilige Einzahlungen aus Investitionsbeiträgen und ähnlichen Entgelten für Investitionstätigkeit	44.154,97	0	0	0	0	0	0					

Doppischer Doppelhaushalt 2019/ 2020 der Großen Kreisstadt Pirna

Ein- und Auszahlungsarten (anteilig bezogen auf den Teilfinanzhaushalt)		Ergebnis	Ansatz	Ansatz	Ansatz	2021	2022	2023						
		2017	2018 (lfd. Haushaltsjahr)	2019 (Planjahr)	2020 (Planjahr)	auf das Haushaltsjahr folgende Jahre								
		Euro							1	2	3	4	5	6
	+	anteilige Einzahlungen aus der Veräußerung von immateriellen Vermögensgegenständen	0,00	0	0	0	0	0	0	0	0	0	0	0
	+	anteilige Einzahlungen aus der Veräußerung von Grundstücken, Gebäuden und sonstigen unbeweglichen Vermögensgegenständen	6.060,00	0	0	0	0	0	0	0	0	0	0	0
	+	anteilige Einzahlungen aus der Veräußerung von übrigem Sachanlagevermögen	0,00	0	0	0	0	0	0	0	0	0	0	0
	+	anteilige Einzahlungen aus der Veräußerung von Finanzanlagevermögen und von Wertpapieren des Umlaufvermögens	0,00	0	0	0	0	0	0	0	0	0	0	0
	+	anteilige Einzahlungen für sonstige Investitionstätigkeit	0,00	0	0	0	0	0	0	0	0	0	0	0
	=	<b>anteilige Einzahlungen für Investitionstätigkeit</b>	<b>51.138,60</b>	<b>257.000</b>	<b>548.000</b>	<b>58.000</b>	<b>126.000</b>	<b>10.000</b>	<b>10.000</b>					
7		anteilige Auszahlungen für den Erwerb von immateriellen Vermögensgegenständen	0,00	0	0	0	0	0	0	0	0	0	0	0
	+	anteilige Auszahlungen für den Erwerb von Grundstücken, Gebäuden und sonstigen unbeweglichen Vermögensgegenständen	1.869,49	0	0	0	0	0	0	0	0	0	0	0
	+	anteilige Auszahlungen für Baumaßnahmen	267.357,19	170.500	608.790	90.000	235.000	215.000	85.000					
	+	anteilige Auszahlungen für den Erwerb von übrigem Sachanlagevermögen	0,00	50.000	40.000	40.000	30.000	30.000	30.000					
	+	anteilige Auszahlungen für den Erwerb von Finanzanlagevermögen und von Wertpapieren des Umlaufvermögens	0,00	0	0	0	0	0	0	0	0	0	0	0
	+	anteilige Auszahlungen für Investitionsförderungsmaßnahmen	4.000,00	342.000	15.000	15.000	0	0	0	0	0	0	0	0
	+	anteilige Auszahlungen für sonstige Investitionstätigkeit	0,00	0	0	0	0	0	0	0	0	0	0	0
	=	<b>anteilige Auszahlungen für Investitionstätigkeit</b>	<b>273.226,68</b>	<b>562.500</b>	<b>663.790</b>	<b>145.000</b>	<b>265.000</b>	<b>245.000</b>	<b>115.000</b>					
	=	<b>anteiliger Zahlungsmittelsaldo aus Investitionstätigkeit (Nummer 6 ./. Nummer 7)</b>	<b>-222.088,08</b>	<b>-305.500</b>	<b>-115.790</b>	<b>-87.000</b>	<b>-139.000</b>	<b>-235.000</b>	<b>-105.000</b>					
8	=	<b>anteiliger veranschlagter Finanzierungsmittelüberschuss/-bedarf (Nummer 5 + Nummer 6 ./. Nummer 7)</b>	<b>-1.742.122,08</b>	<b>-2.247.404</b>	<b>-2.377.853</b>	<b>-2.495.338</b>	<b>-1.235.748</b>	<b>-2.112.804</b>	<b>-2.006.221</b>					
	+	anteilige Einzahlungen aus übertragenen Ermächtigungen (ohne Einzahlungen aus übertragenen Kreditermächtigungen)	0,00	140.000	0	0	0	0	0	0	0	0	0	0
	-	anteilige Auszahlungen aus übertragenen Ermächtigungen	0,00	576.319	0	0	0	0	0	0	0	0	0	0

<b>Budgetinformationen</b>		<b>Budgetverantwortlicher</b>
Übergeordnetes Budget	2 Fachbereich II	
Budget	262 Gestiftete Grünfläche Burglehnpfad	FGL Herr Möhrs

**Teilergebnishaushalt**

Ertrags- und Aufwandsarten (anteilig bezogen auf den Teilergebnishaushalt)		Ergebnis	Ansatz	Ansatz	Ansatz	2021	2022	2023
		2017	2018 (Ifd. Haushaltsjahr)	2019 (Planjahr)	2020 (Planjahr)	auf das Haushaltsjahr folgende Jahre		
		Euro						
		1	2	3	4	5	6	7
1	anteilige Steuern und ähnliche Abgaben	0,00	0	0	0	0	0	0
	+ anteilige Zuweisungen und Umlagen nach Arten sowie aufgelöste Sonderposten	4.982,78	4.990	4.980	4.980	4.980	4.980	4.980
	darunter: Umlagen	0,00	0	0	0	0	0	0
	aufgelöste Sonderposten	4.982,78	4.990	4.980	4.980	4.980	4.980	4.980
	+ anteilige sonstige Transfererträge	0,00	0	0	0	0	0	0
	+ anteilige öffentlich-rechtliche Leistungsentgelte	0,00	0	0	0	0	0	0
	+ anteilige privatrechtliche Leistungsentgelte	8.555,10	9.000	8.500	8.500	8.500	8.500	8.500
	+ anteilige Kostenerstattungen und Kostenumlagen	0,16	0	0	0	0	0	0
	+ anteilige Zinsen und sonstige Finanzerträge	0,00	0	0	0	0	0	0
	+/- anteilige aktivierte Eigenleistungen und Bestandsveränderungen	0,00	0	0	0	0	0	0
	+ anteilige sonstige ordentliche Erträge	0,00	0	0	0	0	0	0
<b>2</b>	<b>= anteilige ordentliche Erträge</b>	<b>13.538,04</b>	<b>13.990</b>	<b>13.480</b>	<b>13.480</b>	<b>13.480</b>	<b>13.480</b>	<b>13.480</b>
3	anteilige Personalaufwendungen	0,00	0	0	0	0	0	0
	+ anteilige Versorgungsaufwendungen	0,00	0	0	0	0	0	0
	+ anteilige Aufwendungen für Sach- und Dienstleistungen	8.229,71	8.180	8.150	8.150	8.150	8.150	8.150
	+ anteilige Abschreibungen im ordentlichen Ergebnis	4.990,83	4.990	4.990	4.990	4.990	4.990	4.990
	+ anteilige Zinsen und sonstige Finanzaufwendungen	0,00	0	0	0	0	0	0
	+ anteilige Transferaufwendungen und Abschreibungen auf Sonderposten für geleistete Investitionsfördermaßnahmen	0,00	0	0	0	0	0	0
	+ anteilige sonstige ordentliche Aufwendungen	325,55	817	322	322	322	322	322
<b>4</b>	<b>= anteilige ordentliche Aufwendungen</b>	<b>13.546,09</b>	<b>13.987</b>	<b>13.462</b>	<b>13.462</b>	<b>13.462</b>	<b>13.462</b>	<b>13.462</b>
<b>5</b>	<b>= anteiliges veranschlagtes ordentliches Ergebnis (veranschlagter Aufwand-/ Ertragsüberschuss, Nummer 2 ./ Nummer 4)</b>	<b>-8,05</b>	<b>3</b>	<b>18</b>	<b>18</b>	<b>18</b>	<b>18</b>	<b>18</b>
6	anteilige Erträge aus interner Leistungsverrechnung	0,00	0	0	0	0	0	0



Doppischer Doppelhaushalt 2019/ 2020 der Großen Kreisstadt Pirna

Ertrags- und Aufwandsarten (anteilig bezogen auf den Teilergebnishaushalt)			Ergebnis	Ansatz	Ansatz	Ansatz	2021	2022	2023
			2017	2018 (lfd. Haushaltsjahr)	2019 (Planjahr)	2020 (Planjahr)	auf das Haushaltsjahr folgende Jahre		
			Euro						
7	+	anteilige Aufwendungen für interne Leistungsverrechnung	0,00	0	0	0	0	0	0
8	+	anteilige kalkulatorische Kosten	0,00	0	0	0	0	0	0
<b>9</b>	=	<b>anteiliges veranschlagtes kalkulatorisches Ergebnis (Nummern 6 ./. Nummern 7 + 8)</b>	<b>0,00</b>	<b>0</b>	<b>0</b>	<b>0</b>	<b>0</b>	<b>0</b>	<b>0</b>
<b>10</b>	=	<b>anteiliger veranschlagter Nettoressourcenbedarf/-überschuss (Nummern 5 + 9)</b>	<b>-8,05</b>	<b>3</b>	<b>18</b>	<b>18</b>	<b>18</b>	<b>18</b>	<b>18</b>

<b>Budgetinformationen</b>		<b>Budgetverantwortlicher</b>
Übergeordnetes Budget	2 Fachbereich II	
Budget	262 Gestiftete Grünfläche Burglehnpfad	FGL Herr Möhrs

**Teilfinanzhaushalt  
A. Zahlungsübersicht**

Ein- und Auszahlungsarten (anteilig bezogen auf den Teilfinanzhaushalt)		Ergebnis	Ansatz	Ansatz	Ansatz	2021	2022	2023						
		2017	2018 (lfd. Haushaltsjahr)	2019 (Planjahr)	2020 (Planjahr)	auf das Haushaltsjahr folgende Jahre								
		Euro							1	2	3	4	5	6
1	anteilige Steuern und ähnliche Abgaben	0,00	0	0	0	0	0	0	0	0	0	0	0	0
	+ Anteilige Zuwendungen und Umlagen für laufende Verwaltungstätigkeit	0,00	0	0	0	0	0	0	0	0	0	0	0	0
	+ Anteilige sonstige Transfereinzahlungen	0,00	0	0	0	0	0	0	0	0	0	0	0	0
	+ Anteilige öffentlich-rechtliche Leistungsentgelte, ausgenommen Investitionsbeiträge	0,00	0	0	0	0	0	0	0	0	0	0	0	0
	+ Anteilige privatrechtliche Leistungsentgelte	7.775,84	9.000	8.500	8.500	8.500	8.500	8.500	8.500	8.500	8.500	8.500	8.500	8.500
	+ Anteilige Kostenerstattungen und Kostenumlagen	0,16	0	0	0	0	0	0	0	0	0	0	0	0
	+ Anteilige Zinsen und sonstige Finanzeinzahlungen	0,00	0	0	0	0	0	0	0	0	0	0	0	0
	+ Anteilige sonstige haushaltswirksame Einzahlungen aus laufender Verwaltungstätigkeit	0,00	0	0	0	0	0	0	0	0	0	0	0	0
<b>2</b>	<b>= Anteilige Einzahlungen aus laufender Verwaltungstätigkeit</b>	<b>7.776,00</b>	<b>9.000</b>	<b>8.500</b>	<b>8.500</b>	<b>8.500</b>	<b>8.500</b>	<b>8.500</b>	<b>8.500</b>	<b>8.500</b>	<b>8.500</b>	<b>8.500</b>	<b>8.500</b>	<b>8.500</b>
3	anteilige Personalauszahlungen	0,00	0	0	0	0	0	0	0	0	0	0	0	0
	+ Anteilige Versorgungsauszahlungen	0,00	0	0	0	0	0	0	0	0	0	0	0	0
	+ Anteilige Auszahlungen für Sach- und Dienstleistungen	9.168,13	8.180	8.150	8.150	8.150	8.150	8.150	8.150	8.150	8.150	8.150	8.150	8.150
	+ Anteilige Zinsen und sonstige Finanzauszahlungen	0,00	0	0	0	0	0	0	0	0	0	0	0	0
	+ Anteilige Transferauszahlungen aus laufender Verwaltungstätigkeit	0,00	0	0	0	0	0	0	0	0	0	0	0	0
	+ sonstige haushaltswirksame Auszahlungen aus laufender Verwaltungstätigkeit	325,55	817	322	322	322	322	322	322	322	322	322	322	322
<b>4</b>	<b>= Anteilige Auszahlungen aus laufender Verwaltungstätigkeit</b>	<b>9.493,68</b>	<b>8.997</b>	<b>8.472</b>	<b>8.472</b>	<b>8.472</b>	<b>8.472</b>	<b>8.472</b>	<b>8.472</b>	<b>8.472</b>	<b>8.472</b>	<b>8.472</b>	<b>8.472</b>	<b>8.472</b>
<b>5</b>	<b>= Anteiliger Zahlungsmittelsaldo aus laufender Verwaltungstätigkeit (Nummer 2 ./. Nummer 4)</b>	<b>-1.717,68</b>	<b>3</b>	<b>28</b>	<b>28</b>	<b>28</b>	<b>28</b>	<b>28</b>	<b>28</b>	<b>28</b>	<b>28</b>	<b>28</b>	<b>28</b>	<b>28</b>
6	anteilige Einzahlungen aus Investitionszuwendungen	0,00	0	0	0	0	0	0	0	0	0	0	0	0
	darunter: investive Schlüsselzuweisungen	0,00	0	0	0	0	0	0	0	0	0	0	0	0
	+ Anteilige Einzahlungen aus Investitionsbeiträgen und ähnlichen Entgelten für Investitionstätigkeit	0,00	0	0	0	0	0	0	0	0	0	0	0	0

Doppischer Doppelhaushalt 2019/ 2020 der Großen Kreisstadt Pirna

Ein- und Auszahlungsarten (anteilig bezogen auf den Teilfinanzhaushalt)		Ergebnis	Ansatz	Ansatz	Ansatz	2021	2022	2023						
		2017	2018 (lfd. Haushaltsjahr)	2019 (Planjahr)	2020 (Planjahr)	auf das Haushaltsjahr folgende Jahre								
		Euro							1	2	3	4	5	6
	+	anteilige Einzahlungen aus der Veräußerung von immateriellen Vermögensgegenständen	0,00	0	0	0	0	0	0	0	0	0	0	0
	+	anteilige Einzahlungen aus der Veräußerung von Grundstücken, Gebäuden und sonstigen unbeweglichen Vermögensgegenständen	0,00	0	0	0	0	0	0	0	0	0	0	0
	+	anteilige Einzahlungen aus der Veräußerung von übrigem Sachanlagevermögen	0,00	0	0	0	0	0	0	0	0	0	0	0
	+	anteilige Einzahlungen aus der Veräußerung von Finanzanlagevermögen und von Wertpapieren des Umlaufvermögens	0,00	0	0	0	0	0	0	0	0	0	0	0
	+	anteilige Einzahlungen für sonstige Investitionstätigkeit	0,00	0	0	0	0	0	0	0	0	0	0	0
	=	<b>anteilige Einzahlungen für Investitionstätigkeit</b>	<b>0,00</b>	<b>0</b>	<b>0</b>	<b>0</b>	<b>0</b>	<b>0</b>	<b>0</b>	<b>0</b>	<b>0</b>	<b>0</b>	<b>0</b>	<b>0</b>
7		anteilige Auszahlungen für den Erwerb von immateriellen Vermögensgegenständen	0,00	0	0	0	0	0	0	0	0	0	0	0
	+	anteilige Auszahlungen für den Erwerb von Grundstücken, Gebäuden und sonstigen unbeweglichen Vermögensgegenständen	0,00	0	0	0	0	0	0	0	0	0	0	0
	+	anteilige Auszahlungen für Baumaßnahmen	0,00	0	0	0	0	0	0	0	0	0	0	0
	+	anteilige Auszahlungen für den Erwerb von übrigem Sachanlagevermögen	0,00	0	0	0	0	0	0	0	0	0	0	0
	+	anteilige Auszahlungen für den Erwerb von Finanzanlagevermögen und von Wertpapieren des Umlaufvermögens	0,00	0	0	0	0	0	0	0	0	0	0	0
	+	anteilige Auszahlungen für Investitionsförderungsmaßnahmen	0,00	0	0	0	0	0	0	0	0	0	0	0
	+	anteilige Auszahlungen für sonstige Investitionstätigkeit	0,00	0	0	0	0	0	0	0	0	0	0	0
	=	<b>anteilige Auszahlungen für Investitionstätigkeit</b>	<b>0,00</b>	<b>0</b>	<b>0</b>	<b>0</b>	<b>0</b>	<b>0</b>	<b>0</b>	<b>0</b>	<b>0</b>	<b>0</b>	<b>0</b>	<b>0</b>
	=	<b>anteiliger Zahlungsmittelsaldo aus Investitionstätigkeit (Nummer 6 ./. Nummer 7)</b>	<b>0,00</b>	<b>0</b>	<b>0</b>	<b>0</b>	<b>0</b>	<b>0</b>	<b>0</b>	<b>0</b>	<b>0</b>	<b>0</b>	<b>0</b>	<b>0</b>
<b>8</b>	=	<b>anteiliger veranschlagter Finanzierungsmittelüberschuss/-bedarf (Nummer 5 + Nummer 6 ./. Nummer 7)</b>	<b>-1.717,68</b>	<b>3</b>	<b>28</b>	<b>28</b>	<b>28</b>	<b>28</b>	<b>28</b>	<b>28</b>	<b>28</b>	<b>28</b>	<b>28</b>	<b>28</b>
	+	anteilige Einzahlungen aus übertragenen Ermächtigungen (ohne Einzahlungen aus übertragenen Kreditermächtigungen)	0,00	0	0	0	0	0	0	0	0	0	0	0
	-	anteilige Auszahlungen aus übertragenen Ermächtigungen	0,00	22.985	0	0	0	0	0	0	0	0	0	0

<b>Budgetinformationen</b>		<b>Budgetverantwortlicher</b>	
Übergeordnetes Budget	2 Fachbereich II	FGL Herr Möckel	
Budget	265 FG 65 Hochbau		

**Teilergebnishaushalt**

Ertrags- und Aufwandsarten (anteilig bezogen auf den Teilergebnishaushalt)		Ergebnis	Ansatz	Ansatz	Ansatz	2021	2022	2023
		2017	2018 (Ifd. Haushaltsjahr)	2019 (Planjahr)	2020 (Planjahr)	auf das Haushaltsjahr folgende Jahre		
		Euro						
		1	2	3	4	5	6	7
1	anteilige Steuern und ähnliche Abgaben	0,00	0	0	0	0	0	0
	+ anteilige Zuweisungen und Umlagen nach Arten sowie aufgelöste Sonderposten	51.285,26	0	51.766	33.871	8.020	8.020	8.020
	darunter: Umlagen	0,00	0	0	0	0	0	0
	anteilig aufgelöste Sonderposten	34.120,91	0	8.020	8.020	8.020	8.020	8.020
	+ anteilige sonstige Transfererträge	0,00	0	0	0	0	0	0
	+ anteilige öffentlich-rechtliche Leistungsentgelte	0,00	0	0	0	0	0	0
	+ anteilige privatrechtliche Leistungsentgelte	2.688,00	0	2.688	2.688	2.688	2.688	2.688
	+ anteilige Kostenerstattungen und Kostenumlagen	7.784,69	0	5.650	5.650	5.650	5.650	5.650
	+ anteilige Zinsen und sonstige Finanzerträge	0,00	0	0	0	0	0	0
	+/- anteilige aktivierte Eigenleistungen und Bestandsveränderungen	0,00	0	0	0	0	0	0
	+ anteilige sonstige ordentliche Erträge	3.615,28	0	0	0	0	0	0
<b>2</b>	<b>= anteilige ordentliche Erträge</b>	<b>65.373,23</b>	<b>0</b>	<b>60.104</b>	<b>42.209</b>	<b>16.358</b>	<b>16.358</b>	<b>16.358</b>
3	anteilige Personalaufwendungen	692.034,95	768.822	850.677	884.716	902.409	920.457	938.867
	+ anteilige Versorgungsaufwendungen	0,00	0	0	0	0	0	0
	+ anteilige Aufwendungen für Sach- und Dienstleistungen	36.917,42	8.210	36.251	36.260	37.405	37.405	37.405
	+ anteilige Abschreibungen im ordentlichen Ergebnis	40.003,00	200	11.050	11.050	11.050	11.050	11.050
	+ anteilige Zinsen und sonstige Finanzaufwendungen	0,00	0	0	0	0	0	0
	+ anteilige Transferaufwendungen und Abschreibungen auf Sonderposten für geleistete Investitionsfördermaßnahmen	0,00	0	0	0	0	0	0
	+ anteilige sonstige ordentliche Aufwendungen	20.935,85	19.860	32.300	26.900	27.150	27.150	27.150
<b>4</b>	<b>= anteilige ordentliche Aufwendungen</b>	<b>789.891,22</b>	<b>797.092</b>	<b>930.278</b>	<b>958.926</b>	<b>978.014</b>	<b>996.062</b>	<b>1.014.472</b>
<b>5</b>	<b>= anteiliges veranschlagtes ordentliches Ergebnis (veranschlagter Aufwand-/ Ertragsüberschuss, Nummer 2 ./ Nummer 4)</b>	<b>-724.517,99</b>	<b>-797.092</b>	<b>-870.174</b>	<b>-916.717</b>	<b>-961.656</b>	<b>-979.704</b>	<b>-998.114</b>

Doppischer Doppelhaushalt 2019/ 2020 der Großen Kreisstadt Pirna

Ertrags- und Aufwandsarten (anteilig bezogen auf den Teilergebnishaushalt)		Ergebnis	Ansatz	Ansatz	Ansatz	2021	2022	2023						
		2017	2018 (lfd. Haushaltsjahr)	2019 (Planjahr)	2020 (Planjahr)	auf das Haushaltsjahr folgende Jahre								
		Euro							1	2	3	4	5	6
6		anteilige Erträge aus interner Leistungsverrechnung	0,00	0	0	0	0	0	0	0	0	0	0	0
7	+	anteilige Aufwendungen für interne Leistungsverrechnung	126.495,27	148.087	153.142	164.281	164.281	164.281	164.281	164.281	164.281	164.281	164.281	164.281
8	+	anteilige kalkulatorische Kosten	0,00	0	0	0	0	0	0	0	0	0	0	0
<b>9</b>	=	<b>anteiliges veranschlagtes kalkulatorisches Ergebnis (Nummern 6 ./. Nummern 7 + 8)</b>	<b>-126.495,27</b>	<b>-148.087</b>	<b>-153.142</b>	<b>-164.281</b>	<b>-164.281</b>	<b>-164.281</b>	<b>-164.281</b>	<b>-164.281</b>	<b>-164.281</b>	<b>-164.281</b>	<b>-164.281</b>	<b>-164.281</b>
<b>10</b>	=	<b>anteiliger veranschlagter Nettoressourcenbedarf/-überschuss (Nummern 5 + 9)</b>	<b>-851.013,26</b>	<b>-945.179</b>	<b>-1.023.316</b>	<b>-1.080.998</b>	<b>-1.125.937</b>	<b>-1.143.985</b>	<b>-1.143.985</b>	<b>-1.143.985</b>	<b>-1.143.985</b>	<b>-1.143.985</b>	<b>-1.143.985</b>	<b>-1.162.395</b>

<b>Budgetinformationen</b>				<b>Budgetverantwortlicher</b>	
Übergeordnetes Budget		2 Fachbereich II			
Budget		265 FG 65 Hochbau		FGL Herr Möckel	

**Teilfinanzhaushalt  
A. Zahlungsübersicht**

Ein- und Auszahlungsarten (anteilig bezogen auf den Teilfinanzhaushalt)		Ergebnis	Ansatz	Ansatz	Ansatz	2021	2022	2023
		2017	2018 (Ifd. Haushaltsjahr)	2019 (Planjahr)	2020 (Planjahr)	auf das Haushaltsjahr folgende Jahre		
		Euro						
		1	2	3	4	5	6	7
1	anteilige Steuern und ähnliche Abgaben	0,00	0	0	0	0	0	0
	+ anteilige Zuwendungen und Umlagen für laufende Verwaltungstätigkeit	17.164,35	0	43.746	25.851	0	0	0
	+ anteilige sonstige Transfereinzahlungen	0,00	0	0	0	0	0	0
	+ anteilige öffentlich-rechtliche Leistungsentgelte, ausgenommen Investitionsbeiträge	0,00	0	0	0	0	0	0
	+ anteilige privatrechtliche Leistungsentgelte	2.672,66	0	2.688	2.688	2.688	2.688	2.688
	+ anteilige Kostenerstattungen und Kostenumlagen	7.440,84	0	5.650	5.650	5.650	5.650	5.650
	+ anteilige Zinsen und sonstige Finanzeinzahlungen	0,00	0	0	0	0	0	0
	+ anteilige sonstige haushaltswirksame Einzahlungen aus laufender Verwaltungstätigkeit	0,00	0	0	0	0	0	0
<b>2</b>	<b>= anteilige Einzahlungen aus laufender Verwaltungstätigkeit</b>	<b>27.277,85</b>	<b>0</b>	<b>52.084</b>	<b>34.189</b>	<b>8.338</b>	<b>8.338</b>	<b>8.338</b>
3	anteilige Personalauszahlungen	692.034,95	768.822	850.677	884.716	902.409	920.457	938.867
	+ anteilige Versorgungsauszahlungen	0,00	0	0	0	0	0	0
	+ anteilige Auszahlungen für Sach- und Dienstleistungen	36.575,31	8.210	36.251	36.260	37.405	37.405	37.405
	+ anteilige Zinsen und sonstige Finanzauszahlungen	0,00	0	0	0	0	0	0
	+ anteilige Transferauszahlungen aus laufender Verwaltungstätigkeit	0,00	0	0	0	0	0	0
	+ sonstige haushaltswirksame Auszahlungen aus laufender Verwaltungstätigkeit	21.491,02	19.860	32.300	26.900	27.150	27.150	27.150
<b>4</b>	<b>= anteilige Auszahlungen aus laufender Verwaltungstätigkeit</b>	<b>750.101,28</b>	<b>796.892</b>	<b>919.228</b>	<b>947.876</b>	<b>966.964</b>	<b>985.012</b>	<b>1.003.422</b>
<b>5</b>	<b>= anteiliger Zahlungsmittelsaldo aus laufender Verwaltungstätigkeit (Nummer 2 ./ Numer 4)</b>	<b>-722.823,43</b>	<b>-796.892</b>	<b>-867.144</b>	<b>-913.687</b>	<b>-958.626</b>	<b>-976.674</b>	<b>-995.084</b>
6	anteilige Einzahlungen aus Investitionszuwendungen	0,00	0	575.000	0	0	0	0
	darunter: investive Schlüsselzuweisungen	0,00	0	0	0	0	0	0

Doppischer Doppelhaushalt 2019/ 2020 der Großen Kreisstadt Pirna

Ein- und Auszahlungsarten (anteilig bezogen auf den Teilfinanzhaushalt)		Ergebnis	Ansatz	Ansatz	Ansatz	2021	2022	2023
		2017	2018 (lfd. Haushaltsjahr)	2019 (Planjahr)	2020 (Planjahr)	auf das Haushaltsjahr folgende Jahre		
		Euro						
		1	2	3	4	5	6	7
	+	anteilige Einzahlungen aus Investitionsbeiträgen und ähnlichen Entgelten für Investitionstätigkeit	0,00	0	0	0	0	0
	+	anteilige Einzahlungen aus der Veräußerung von immateriellen Vermögensgegenständen	0,00	0	0	0	0	0
	+	anteilige Einzahlungen aus der Veräußerung von Grundstücken, Gebäuden und sonstigen unbeweglichen Vermögensgegenständen	0,00	0	0	0	0	0
	+	anteilige Einzahlungen aus der Veräußerung von übrigem Sachanlagevermögen	0,00	0	0	0	0	0
	+	anteilige Einzahlungen aus der Veräußerung von Finanzanlagevermögen und von Wertpapieren des Umlaufvermögens	0,00	0	0	0	0	0
	+	anteilige Einzahlungen für sonstige Investitionstätigkeit	0,00	0	0	0	0	0
	=	<b>anteilige Einzahlungen für Investitionstätigkeit</b>	<b>0,00</b>	<b>0</b>	<b>575.000</b>	<b>0</b>	<b>0</b>	<b>0</b>
7		anteilige Auszahlungen für den Erwerb von immateriellen Vermögensgegenständen	0,00	0	0	0	0	0
	+	anteilige Auszahlungen für den Erwerb von Grundstücken, Gebäuden und sonstigen unbeweglichen Vermögensgegenständen	0,00	0	0	0	0	0
	+	anteilige Auszahlungen für Baumaßnahmen	0,00	0	0	0	0	0
	+	anteilige Auszahlungen für den Erwerb von übrigem Sachanlagevermögen	0,00	0	0	0	0	0
	+	anteilige Auszahlungen für den Erwerb von Finanzanlagevermögen und von Wertpapieren des Umlaufvermögens	0,00	0	0	0	0	0
	+	anteilige Auszahlungen für Investitionsförderungsmaßnahmen	0,00	0	575.000	0	0	0
	+	anteilige Auszahlungen für sonstige Investitionstätigkeit	0,00	0	0	0	0	0
	=	<b>anteilige Auszahlungen für Investitionstätigkeit</b>	<b>0,00</b>	<b>0</b>	<b>575.000</b>	<b>0</b>	<b>0</b>	<b>0</b>
	=	<b>anteiliger Zahlungsmittelsaldo aus Investitionstätigkeit (Nummer 6 ./. Nummer 7)</b>	<b>0,00</b>	<b>0</b>	<b>0</b>	<b>0</b>	<b>0</b>	<b>0</b>
8	=	<b>anteiliger veranschlagter Finanzierungsmittelüberschuss/-bedarf (Nummer 5 + Nummer 6 ./. Nummer 7)</b>	<b>-722.823,43</b>	<b>-796.892</b>	<b>-867.144</b>	<b>-913.687</b>	<b>-958.626</b>	<b>-995.084</b>
	+	anteilige Einzahlungen aus übertragenen Ermächtigungen (ohne Einzahlungen aus übertragenen Kreditermächtigungen)	0,00	0	0	0	0	0
	-	anteilige Auszahlungen aus übertragenen Ermächtigungen	0,00	0	0	0	0	0

<b>Budgetinformationen</b>		<b>Budgetverantwortlicher</b>	
Übergeordnetes Budget	2 Fachbereich II	FGL Herr Richter	
Budget	268 Stadtsanierung		

**Teilergebnishaushalt**

Ertrags- und Aufwandsarten (anteilig bezogen auf den Teilergebnishaushalt)		Ergebnis	Ansatz	Ansatz	Ansatz	2021	2022	2023
		2017	2018 (Ifd. Haushaltsjahr)	2019 (Planjahr)	2020 (Planjahr)	auf das Haushaltsjahr folgende Jahre		
		Euro						
		1	2	3	4	5	6	7
1	anteilige Steuern und ähnliche Abgaben	0,00	0	0	0	0	0	0
	+ anteilige Zuweisungen und Umlagen nach Arten sowie aufgelöste Sonderposten	4.530.515,14	4.681.965	4.209.901	4.051.461	3.739.691	1.390.741	1.111.781
	darunter: Umlagen	0,00	0	0	0	0	0	0
	aufgelöste Sonderposten	4.354.954,23	4.465.300	4.079.900	3.991.460	3.679.690	1.330.740	1.051.780
	+ anteilige sonstige Transfererträge	0,00	0	0	0	0	0	0
	+ anteilige öffentlich-rechtliche Leistungsentgelte	74,50	1.000	1.000	1.000	1.000	1.000	1.000
	+ anteilige privatrechtliche Leistungsentgelte	141,10	0	0	0	0	0	0
	+ anteilige Kostenerstattungen und Kostenumlagen	711,75	0	500	500	500	500	500
	+ anteilige Zinsen und sonstige Finanzerträge	2.528,64	0	0	0	0	0	0
	+/- anteilige aktivierte Eigenleistungen und Bestandsveränderungen	-1.554,00	0	0	0	0	0	0
	+ anteilige sonstige ordentliche Erträge	158,40	0	0	0	0	0	0
<b>2</b>	<b>= anteilige ordentliche Erträge</b>	<b>4.532.575,53</b>	<b>4.682.965</b>	<b>4.211.401</b>	<b>4.052.961</b>	<b>3.741.191</b>	<b>1.392.241</b>	<b>1.113.281</b>
3	anteilige Personalaufwendungen	660.397,17	635.699	633.947	636.771	649.505	662.495	686.183
	+ anteilige Versorgungsaufwendungen	0,00	0	0	0	0	0	0
	+ anteilige Aufwendungen für Sach- und Dienstleistungen	32.437,93	95.540	33.501	33.002	46.303	46.304	46.305
	+ anteilige Abschreibungen im ordentlichen Ergebnis	4.066,10	14.240	2.720	2.140	2.110	2.110	1.840
	+ anteilige Zinsen und sonstige Finanzaufwendungen	4.478,18	3.000	54.500	3.000	3.000	3.000	3.000
	+ anteilige Transferaufwendungen und Abschreibungen auf Sonderposten für geleistete Investitionsfördermaßnahmen	4.972.697,26	5.553.370	4.671.190	4.588.120	4.284.580	1.941.420	1.589.000
	+ anteilige sonstige ordentliche Aufwendungen	164.401,72	275.408	179.067	167.575	169.825	169.825	169.825
<b>4</b>	<b>= anteilige ordentliche Aufwendungen</b>	<b>5.838.478,36</b>	<b>6.577.257</b>	<b>5.574.925</b>	<b>5.430.608</b>	<b>5.155.323</b>	<b>2.825.154</b>	<b>2.496.153</b>
<b>5</b>	<b>= anteiliges veranschlagtes ordentliches Ergebnis (veranschlagter Aufwand-/ Ertragsüberschuss, Nummer 2 ./ Nummer 4)</b>	<b>-1.305.902,83</b>	<b>-1.894.292</b>	<b>-1.363.524</b>	<b>-1.377.647</b>	<b>-1.414.132</b>	<b>-1.432.913</b>	<b>-1.382.872</b>



Doppischer Doppelhaushalt 2019/ 2020 der Großen Kreisstadt Pirna

Ertrags- und Aufwandsarten (anteilig bezogen auf den Teilergebnishaushalt)		Ergebnis	Ansatz	Ansatz	Ansatz	2021	2022	2023
		2017	2018 (lfd. Haushaltsjahr)	2019 (Planjahr)	2020 (Planjahr)	auf das Haushaltsjahr folgende Jahre		
		Euro						
		1	2	3	4	5	6	7
6		anteilige Erträge aus interner Leistungsverrechnung	0,00	0	0	0	0	0
7	+	anteilige Aufwendungen für interne Leistungsverrechnung	146.763,11	173.082	172.169	179.336	179.336	179.336
8	+	anteilige kalkulatorische Kosten	0,00	0	0	0	0	0
<b>9</b>	=	<b>anteiliges veranschlagtes kalkulatorisches Ergebnis (Nummern 6 ./. Nummern 7 + 8)</b>	<b>-146.763,11</b>	<b>-173.082</b>	<b>-172.169</b>	<b>-179.336</b>	<b>-179.336</b>	<b>-179.336</b>
<b>10</b>	=	<b>anteiliger veranschlagter Nettoressourcenbedarf/-überschuss (Nummern 5 + 9)</b>	<b>-1.452.665,94</b>	<b>-2.067.374</b>	<b>-1.535.693</b>	<b>-1.556.983</b>	<b>-1.593.468</b>	<b>-1.562.208</b>

**Budgetinformationen**

Übergeordnetes Budget  
Budget

2 Fachbereich II  
268 Stadtсанierung

**Budgetverantwortlicher**

FGL Herr Richter

**Teilfinanzhaushalt  
A. Zahlungsübersicht**

Ein- und Auszahlungsarten (anteilig bezogen auf den Teilfinanzhaushalt)		Ergebnis	Ansatz	Ansatz	Ansatz	2021	2022	2023						
		2017	2018 (lfd. Haushaltsjahr)	2019 (Planjahr)	2020 (Planjahr)	auf das Haushaltsjahr folgende Jahre								
		Euro							1	2	3	4	5	6
1	anteilige Steuern und ähnliche Abgaben	0,00	0	0	0	0	0	0	0	0	0	0	0	0
	+ anteilige Zuwendungen und Umlagen für laufende Verwaltungstätigkeit	165.230,92	216.665	130.001	60.001	60.001	60.001	60.001	60.001	60.001	60.001	60.001	60.001	60.001
	+ anteilige sonstige Transfereinzahlungen	0,00	0	0	0	0	0	0	0	0	0	0	0	0
	+ anteilige öffentlich-rechtliche Leistungsentgelte, ausgenommen Investitionsbeiträge	74,50	1.000	1.000	1.000	1.000	1.000	1.000	1.000	1.000	1.000	1.000	1.000	1.000
	+ anteilige privatrechtliche Leistungsentgelte	141,10	0	0	0	0	0	0	0	0	0	0	0	0
	+ anteilige Kostenerstattungen und Kostenumlagen	986,59	0	500	500	500	500	500	500	500	500	500	500	500
	+ anteilige Zinsen und sonstige Finanzeinzahlungen	2.528,64	0	0	0	0	0	0	0	0	0	0	0	0
	+ anteilige sonstige haushaltswirksame Einzahlungen aus laufender Verwaltungstätigkeit	-22.603,78	0	0	0	0	0	0	0	0	0	0	0	0
<b>2</b>	<b>= anteilige Einzahlungen aus laufender Verwaltungstätigkeit</b>	<b>146.357,97</b>	<b>217.665</b>	<b>131.501</b>	<b>61.501</b>	<b>61.501</b>	<b>61.501</b>	<b>61.501</b>	<b>61.501</b>	<b>61.501</b>	<b>61.501</b>	<b>61.501</b>	<b>61.501</b>	<b>61.501</b>
3	anteilige Personalauszahlungen	664.643,92	635.699	633.947	636.771	649.505	662.495	686.183	662.495	662.495	662.495	662.495	662.495	686.183
	+ anteilige Versorgungsauszahlungen	0,00	0	0	0	0	0	0	0	0	0	0	0	0
	+ anteilige Auszahlungen für Sach- und Dienstleistungen	20.402,47	95.540	33.501	33.002	46.303	46.304	46.305	46.303	46.303	46.303	46.303	46.303	46.305
	+ anteilige Zinsen und sonstige Finanzauszahlungen	4.481,55	3.000	54.500	3.000	3.000	3.000	3.000	3.000	3.000	3.000	3.000	3.000	3.000
	+ anteilige Transferauszahlungen aus laufender Verwaltungstätigkeit	97.493,00	210.000	124.000	104.000	104.000	104.000	104.000	104.000	104.000	104.000	104.000	104.000	104.000
	+ sonstige haushaltswirksame Auszahlungen aus laufender Verwaltungstätigkeit	180.026,46	275.408	179.067	167.575	169.825	169.825	169.825	169.825	169.825	169.825	169.825	169.825	169.825
<b>4</b>	<b>= anteilige Auszahlungen aus laufender Verwaltungstätigkeit</b>	<b>967.047,40</b>	<b>1.219.647</b>	<b>1.025.015</b>	<b>944.348</b>	<b>972.633</b>	<b>985.624</b>	<b>1.009.313</b>	<b>972.633</b>	<b>972.633</b>	<b>972.633</b>	<b>972.633</b>	<b>972.633</b>	<b>1.009.313</b>
<b>5</b>	<b>= anteiliger Zahlungsmittelsaldo aus laufender Verwaltungstätigkeit (Nummer 2 ./.. Nummer 4)</b>	<b>-820.689,43</b>	<b>-1.001.982</b>	<b>-893.514</b>	<b>-882.847</b>	<b>-911.132</b>	<b>-924.123</b>	<b>-947.812</b>	<b>-911.132</b>	<b>-911.132</b>	<b>-911.132</b>	<b>-911.132</b>	<b>-911.132</b>	<b>-947.812</b>
6	anteilige Einzahlungen aus Investitionszuwendungen	3.741.890,35	6.109.133	6.635.140	6.067.900	3.872.620	2.616.340	1.227.990	3.872.620	3.872.620	3.872.620	3.872.620	3.872.620	1.227.990
	darunter: investive Schlüsselzuweisungen	1.100.849,91	1.400.000	740.000	720.000	0	0	0	0	0	0	0	0	0

Doppischer Doppelhaushalt 2019/ 2020 der Großen Kreisstadt Pirna

Ein- und Auszahlungsarten (anteilig bezogen auf den Teilfinanzhaushalt)		Ergebnis	Ansatz	Ansatz	Ansatz	2021	2022	2023	
		2017	2018 (lfd. Haushaltsjahr)	2019 (Planjahr)	2020 (Planjahr)	auf das Haushaltsjahr folgende Jahre			
		Euro							
		1	2	3	4	5	6	7	
	+	anteilige Einzahlungen aus Investitionsbeiträgen und ähnlichen Entgelten für Investitionstätigkeit	0,00	150.000	50.000	0	0	0	
	+	anteilige Einzahlungen aus der Veräußerung von immateriellen Vermögensgegenständen	0,00	0	0	0	0	0	
	+	anteilige Einzahlungen aus der Veräußerung von Grundstücken, Gebäuden und sonstigen unbeweglichen Vermögensgegenständen	695.255,00	0	0	0	0	0	
	+	anteilige Einzahlungen aus der Veräußerung von übrigem Sachanlagevermögen	0,00	0	0	0	0	0	
	+	anteilige Einzahlungen aus der Veräußerung von Finanzanlagevermögen und von Wertpapieren des Umlaufvermögens	0,00	0	0	0	0	0	
	+	anteilige Einzahlungen für sonstige Investitionstätigkeit	0,00	0	0	0	0	0	
	=	<b>anteilige Einzahlungen für Investitionstätigkeit</b>	<b>4.437.145,35</b>	<b>6.259.133</b>	<b>6.685.140</b>	<b>6.067.900</b>	<b>3.872.620</b>	<b>2.616.340</b>	<b>1.227.990</b>
7		anteilige Auszahlungen für den Erwerb von immateriellen Vermögensgegenständen	-4.498,20	0	0	0	0	0	
	+	anteilige Auszahlungen für den Erwerb von Grundstücken, Gebäuden und sonstigen unbeweglichen Vermögensgegenständen	0,00	0	0	50.000	0	0	
	+	anteilige Auszahlungen für Baumaßnahmen	3.864.982,90	5.916.025	6.018.690	4.676.500	4.092.390	3.389.950	2.115.420
	+	anteilige Auszahlungen für den Erwerb von übrigem Sachanlagevermögen	996,03	1.000	0	0	0	0	
	+	anteilige Auszahlungen für den Erwerb von Finanzanlagevermögen und von Wertpapieren des Umlaufvermögens	0,00	0	0	0	0	0	
	+	anteilige Auszahlungen für Investitionsförderungsmaßnahmen	1.195.676,00	2.438.120	1.948.000	3.350.400	2.251.000	995.000	0
	+	anteilige Auszahlungen für sonstige Investitionstätigkeit	0,00	0	0	0	0	0	
	=	<b>anteilige Auszahlungen für Investitionstätigkeit</b>	<b>5.057.156,73</b>	<b>8.355.145</b>	<b>7.966.690</b>	<b>8.076.900</b>	<b>6.343.390</b>	<b>4.384.950</b>	<b>2.115.420</b>
	=	<b>anteiliger Zahlungsmittelsaldo aus Investitionstätigkeit (Nummer 6 ./ Nummer 7)</b>	<b>-620.011,38</b>	<b>-2.096.012</b>	<b>-1.281.550</b>	<b>-2.009.000</b>	<b>-2.470.770</b>	<b>-1.768.610</b>	<b>-887.430</b>
8	=	<b>anteiliger veranschlagter Finanzierungsmittelüberschuss/-bedarf (Nummer 5 + Nummer 6 ./ Nummer 7)</b>	<b>-1.440.700,81</b>	<b>-3.097.994</b>	<b>-2.175.064</b>	<b>-2.891.847</b>	<b>-3.381.902</b>	<b>-2.692.733</b>	<b>-1.835.242</b>
	+	anteilige Einzahlungen aus übertragenen Ermächtigungen (ohne Einzahlungen aus übertragenen Kreditermächtigungen)	0,00	1.038.360	0	0	0	0	
	-	anteilige Auszahlungen aus übertragenen Ermächtigungen	0,00	5.009.720	0	0	0	0	

<b>Budgetinformationen</b>		<b>Budgetverantwortlicher</b>
Übergeordnetes Budget	2 Fachbereich II	
Budget	700 Hochwasser 2013	BM Herr Lang

**Teilergebnishaushalt**

Ertrags- und Aufwandsarten (anteilig bezogen auf den Teilergebnishaushalt)		Ergebnis	Ansatz	Ansatz	Ansatz	2021	2022	2023
		2017	2018 (Ifd. Haushaltsjahr)	2019 (Planjahr)	2020 (Planjahr)	auf das Haushaltsjahr folgende Jahre		
		Euro						
		1	2	3	4	5	6	7
1	anteilige Steuern und ähnliche Abgaben	0,00	0	0	0	0	0	0
	+ anteilige Zuweisungen und Umlagen nach Arten sowie aufgelöste Sonderposten	0,00	0	0	0	0	0	0
	darunter: Umlagen	0,00	0	0	0	0	0	0
	aufgelöste Sonderposten	0,00	0	0	0	0	0	0
	+ anteilige sonstige Transfererträge	0,00	0	0	0	0	0	0
	+ anteilige öffentlich-rechtliche Leistungsentgelte	0,00	0	0	0	0	0	0
	+ anteilige privatrechtliche Leistungsentgelte	0,00	0	0	0	0	0	0
	+ anteilige Kostenerstattungen und Kostenumlagen	18.954,76	0	0	0	0	0	0
	+ anteilige Zinsen und sonstige Finanzerträge	0,50	0	0	0	0	0	0
	+/- anteilige aktivierte Eigenleistungen und Bestandsveränderungen	0,00	0	0	0	0	0	0
	+ anteilige sonstige ordentliche Erträge	0,00	0	0	0	0	0	0
<b>2</b>	<b>= anteilige ordentliche Erträge</b>	<b>18.955,26</b>	<b>0</b>	<b>0</b>	<b>0</b>	<b>0</b>	<b>0</b>	<b>0</b>
3	anteilige Personalaufwendungen	48.713,11	78.318	83.433	62.166	0	0	0
	+ anteilige Versorgungsaufwendungen	0,00	0	0	0	0	0	0
	+ anteilige Aufwendungen für Sach- und Dienstleistungen	0,00	1.343	50	50	0	0	0
	+ anteilige Abschreibungen im ordentlichen Ergebnis	0,00	0	0	0	0	0	0
	+ anteilige Zinsen und sonstige Finanzaufwendungen	0,00	1.000	1.000	1.000	0	0	0
	+ anteilige Transferaufwendungen und Abschreibungen auf Sonderposten für geleistete Investitionsfördermaßnahmen	0,00	0	0	0	0	0	0
	+ anteilige sonstige ordentliche Aufwendungen	0,00	520	420	420	0	0	0
<b>4</b>	<b>= anteilige ordentliche Aufwendungen</b>	<b>48.713,11</b>	<b>81.181</b>	<b>84.903</b>	<b>63.636</b>	<b>0</b>	<b>0</b>	<b>0</b>
<b>5</b>	<b>= anteiliges veranschlagtes ordentliches Ergebnis (veranschlagter Aufwand-/ Ertragsüberschuss, Nummer 2 ./ Nummer 4)</b>	<b>-29.757,85</b>	<b>-81.181</b>	<b>-84.903</b>	<b>-63.636</b>	<b>0</b>	<b>0</b>	<b>0</b>
6	anteilige Erträge aus interner Leistungsverrechnung	0,00	0	0	0	0	0	0

Doppischer Doppelhaushalt 2019/ 2020 der Großen Kreisstadt Pirna

Ertrags- und Aufwandsarten (anteilig bezogen auf den Teilergebnishaushalt)			Ergebnis	Ansatz	Ansatz	Ansatz	2021	2022	2023
			2017	2018 (lfd. Haushaltsjahr)	2019 (Planjahr)	2020 (Planjahr)	auf das Haushaltsjahr folgende Jahre		
			Euro						
7	+	anteilige Aufwendungen für interne Leistungsverrechnung	20.598,68	26.172	21.819	22.228	0	0	0
8	+	anteilige kalkulatorische Kosten	0,00	0	0	0	0	0	0
<b>9</b>	=	<b>anteiliges veranschlagtes kalkulatorisches Ergebnis (Nummern 6 ./. Nummern 7 + 8)</b>	<b>-20.598,68</b>	<b>-26.172</b>	<b>-21.819</b>	<b>-22.228</b>	<b>0</b>	<b>0</b>	<b>0</b>
<b>10</b>	=	<b>anteiliger veranschlagter Nettoressourcenbedarf/-überschuss (Nummern 5 + 9)</b>	<b>-50.356,53</b>	<b>-107.353</b>	<b>-106.722</b>	<b>-85.864</b>	<b>0</b>	<b>0</b>	<b>0</b>

**Budgetinformationen**Übergeordnetes Budget  
Budget2 Fachbereich II  
700 Hochwasser 2013**Budgetverantwortlicher**

BM Herr Lang

**Teilfinanzhaushalt  
A. Zahlungsübersicht**

Ein- und Auszahlungsarten (anteilig bezogen auf den Teilfinanzhaushalt)		Ergebnis	Ansatz	Ansatz	Ansatz	2021	2022	2023
		2017	2018 (lfd. Haushaltsjahr)	2019 (Planjahr)	2020 (Planjahr)	auf das Haushaltsjahr folgende Jahre		
		Euro						
		1	2	3	4	5	6	7
1	anteilige Steuern und ähnliche Abgaben	0,00	0	0	0	0	0	0
	+ anteilige Zuwendungen und Umlagen für laufende Verwaltungstätigkeit	2.904.589,08	100.000	739.710	0	0	0	0
	+ anteilige sonstige Transfereinzahlungen	0,00	0	0	0	0	0	0
	+ anteilige öffentlich-rechtliche Leistungsentgelte, ausgenommen Investitionsbeiträge	0,00	0	0	0	0	0	0
	+ anteilige privatrechtliche Leistungsentgelte	0,00	0	0	0	0	0	0
	+ anteilige Kostenerstattungen und Kostenumlagen	18.954,76	0	0	0	0	0	0
	+ anteilige Zinsen und sonstige Finanzeinzahlungen	0,50	0	0	0	0	0	0
	+ anteilige sonstige haushaltswirksame Einzahlungen aus laufender Verwaltungstätigkeit	214.183,61	0	0	0	0	0	0
<b>2</b>	<b>= anteilige Einzahlungen aus laufender Verwaltungstätigkeit</b>	<b>3.137.727,95</b>	<b>100.000</b>	<b>739.710</b>	<b>0</b>	<b>0</b>	<b>0</b>	<b>0</b>
3	anteilige Personalauszahlungen	48.750,59	78.318	83.433	62.166	0	0	0
	+ anteilige Versorgungsauszahlungen	0,00	0	0	0	0	0	0
	+ anteilige Auszahlungen für Sach- und Dienstleistungen	1.316.094,87	1.343	2.974	3.661	2.388	84	0
	+ anteilige Zinsen und sonstige Finanzauszahlungen	0,00	1.000	1.000	1.000	0	0	0
	+ anteilige Transferauszahlungen aus laufender Verwaltungstätigkeit	0,00	0	0	0	0	0	0
	+ sonstige haushaltswirksame Auszahlungen aus laufender Verwaltungstätigkeit	357.180,70	210.520	216.420	420	0	0	0
<b>4</b>	<b>= anteilige Auszahlungen aus laufender Verwaltungstätigkeit</b>	<b>1.722.026,16</b>	<b>291.181</b>	<b>303.827</b>	<b>67.247</b>	<b>2.388</b>	<b>84</b>	<b>0</b>
<b>5</b>	<b>= anteiliger Zahlungsmittelsaldo aus laufender Verwaltungstätigkeit (Nummer 2 ./. Nummer 4)</b>	<b>1.415.701,79</b>	<b>-191.181</b>	<b>435.883</b>	<b>-67.247</b>	<b>-2.388</b>	<b>-84</b>	<b>0</b>
6	anteilige Einzahlungen aus Investitionszuwendungen	1.466.381,89	1.728.130	585.000	0	0	0	0
	darunter: investive Schlüsselzuweisungen	0,00	0	0	0	0	0	0
	+ anteilige Einzahlungen aus Investitionsbeiträgen und ähnlichen Entgelten für Investitionstätigkeit	0,00	0	0	0	0	0	0

Doppischer Doppelhaushalt 2019/ 2020 der Großen Kreisstadt Pirna

Ein- und Auszahlungsarten (anteilig bezogen auf den Teilfinanzhaushalt)		Ergebnis	Ansatz	Ansatz	Ansatz	2021	2022	2023						
		2017	2018 (lfd. Haushaltsjahr)	2019 (Planjahr)	2020 (Planjahr)	auf das Haushaltsjahr folgende Jahre								
		Euro							1	2	3	4	5	6
	+	anteilige Einzahlungen aus der Veräußerung von immateriellen Vermögensgegenständen	0,00	0	0	0	0	0	0	0	0	0	0	0
	+	anteilige Einzahlungen aus der Veräußerung von Grundstücken, Gebäuden und sonstigen unbeweglichen Vermögensgegenständen	0,00	0	0	0	0	0	0	0	0	0	0	0
	+	anteilige Einzahlungen aus der Veräußerung von übrigem Sachanlagevermögen	0,00	0	0	0	0	0	0	0	0	0	0	0
	+	anteilige Einzahlungen aus der Veräußerung von Finanzanlagevermögen und von Wertpapieren des Umlaufvermögens	0,00	0	0	0	0	0	0	0	0	0	0	0
	+	anteilige Einzahlungen für sonstige Investitionstätigkeit	0,00	0	0	0	0	0	0	0	0	0	0	0
	=	<b>anteilige Einzahlungen für Investitionstätigkeit</b>	<b>1.466.381,89</b>	<b>1.728.130</b>	<b>585.000</b>	<b>0</b>	<b>0</b>	<b>0</b>	<b>0</b>	<b>0</b>	<b>0</b>	<b>0</b>	<b>0</b>	<b>0</b>
7		anteilige Auszahlungen für den Erwerb von immateriellen Vermögensgegenständen	180,29	0	0	0	0	0	0	0	0	0	0	0
	+	anteilige Auszahlungen für den Erwerb von Grundstücken, Gebäuden und sonstigen unbeweglichen Vermögensgegenständen	355.012,52	0	0	0	0	0	0	0	0	0	0	0
	+	anteilige Auszahlungen für Baumaßnahmen	2.138.822,22	0	650.400	2.630	0	0	0	0	0	0	0	0
	+	anteilige Auszahlungen für den Erwerb von übrigem Sachanlagevermögen	0,00	0	0	0	0	0	0	0	0	0	0	0
	+	anteilige Auszahlungen für den Erwerb von Finanzanlagevermögen und von Wertpapieren des Umlaufvermögens	0,00	0	0	0	0	0	0	0	0	0	0	0
	+	anteilige Auszahlungen für Investitionsförderungsmaßnahmen	0,00	0	0	0	0	0	0	0	0	0	0	0
	+	anteilige Auszahlungen für sonstige Investitionstätigkeit	0,00	0	0	0	0	0	0	0	0	0	0	0
	=	<b>anteilige Auszahlungen für Investitionstätigkeit</b>	<b>2.494.015,03</b>	<b>0</b>	<b>650.400</b>	<b>2.630</b>	<b>0</b>	<b>0</b>	<b>0</b>	<b>0</b>	<b>0</b>	<b>0</b>	<b>0</b>	<b>0</b>
	=	<b>anteiliger Zahlungsmittelsaldo aus Investitionstätigkeit (Nummer 6 ./. Nummer 7)</b>	<b>-1.027.633,14</b>	<b>1.728.130</b>	<b>-65.400</b>	<b>-2.630</b>	<b>0</b>	<b>0</b>	<b>0</b>	<b>0</b>	<b>0</b>	<b>0</b>	<b>0</b>	<b>0</b>
<b>8</b>	=	<b>anteiliger veranschlagter Finanzierungsmittelüberschuss/-bedarf (Nummer 5 + Nummer 6 ./. Nummer 7)</b>	<b>388.068,65</b>	<b>1.536.949</b>	<b>370.483</b>	<b>-69.877</b>	<b>-2.388</b>	<b>-84</b>	<b>0</b>	<b>0</b>	<b>0</b>	<b>0</b>	<b>0</b>	<b>0</b>
	+	anteilige Einzahlungen aus übertragenen Ermächtigungen (ohne Einzahlungen aus übertragenen Kreditermächtigungen)	0,00	6.336.139	0	0	0	0	0	0	0	0	0	0
	-	anteilige Auszahlungen aus übertragenen Ermächtigungen	0,00	6.606.794	0	0	0	0	0	0	0	0	0	0

<b>Budgetinformationen</b>		<b>Budgetverantwortlicher</b>
Übergeordnetes Budget	0 Gesamtbudget	
Budget	900 Finanzierungsmittel	FG 20

**Teilergebnishaushalt**

Ertrags- und Aufwandsarten (anteilig bezogen auf den Teilergebnishaushalt)		Ergebnis	Ansatz	Ansatz	Ansatz	2021	2022	2023					
		2017	2018 (Ifd. Haushaltsjahr)	2019 (Planjahr)	2020 (Planjahr)	auf das Haushaltsjahr folgende Jahre							
		Euro							1	2	3	4	5
1	anteilige Steuern und ähnliche Abgaben	29.696.078,77	28.200.000	30.631.000	31.001.000	31.776.000	33.485.000	33.485.000					
	+ anteilige Zuweisungen und Umlagen nach Arten sowie aufgelöste Sonderposten	18.115.272,94	22.166.040	21.424.259	22.717.210	22.006.100	22.156.100	22.156.100					
	darunter: Umlagen	0,00	0	0	0	0	0	0					
	aufgelöste Sonderposten	539.707,55	539.700	539.700	539.700	539.700	539.700	539.700					
	+ anteilige sonstige Transfererträge	0,00	0	0	0	0	0	0					
	+ anteilige öffentlich-rechtliche Leistungsentgelte	0,00	0	0	0	0	0	0					
	+ anteilige privatrechtliche Leistungsentgelte	0,00	0	0	0	0	0	0					
	+ anteilige Kostenerstattungen und Kostenumlagen	0,00	0	0	0	0	0	0					
	+ anteilige Zinsen und sonstige Finanzerträge	207.925,82	183.000	772.500	772.500	172.500	172.500	172.500					
	+/- anteilige aktivierte Eigenleistungen und Bestandsveränderungen	0,00	0	0	0	0	0	0					
	+ anteilige sonstige ordentliche Erträge	2.001.882,38	1.580.000	1.692.530	1.742.530	1.742.530	1.742.530	1.742.530					
<b>2</b>	<b>= anteilige ordentliche Erträge</b>	<b>50.021.159,91</b>	<b>52.129.040</b>	<b>54.520.289</b>	<b>56.233.240</b>	<b>55.697.130</b>	<b>57.556.130</b>	<b>57.556.130</b>					
3	anteilige Personalaufwendungen	0,00	0	0	0	0	0	0					
	+ anteilige Versorgungsaufwendungen	0,00	0	0	0	0	0	0					
	+ anteilige Aufwendungen für Sach- und Dienstleistungen	0,00	0	0	0	0	0	0					
	+ anteilige Abschreibungen im ordentlichen Ergebnis	232.255,26	0	0	0	0	0	0					
	+ anteilige Zinsen und sonstige Finanzaufwendungen	28.068,06	116.225	233.510	282.120	443.575	487.000	456.215					
	+ anteilige Transferaufwendungen und Abschreibungen auf Sonderposten für geleistete Investitionsfördermaßnahmen	15.199.815,74	15.700.245	18.144.157	18.635.518	18.342.234	18.929.734	18.929.734					
	+ anteilige sonstige ordentliche Aufwendungen	179.422,34	0	59.500	59.500	59.500	59.500	59.500					
<b>4</b>	<b>= anteilige ordentliche Aufwendungen</b>	<b>15.639.561,40</b>	<b>15.816.470</b>	<b>18.437.167</b>	<b>18.977.138</b>	<b>18.845.309</b>	<b>19.476.234</b>	<b>19.445.449</b>					
<b>5</b>	<b>= anteiliges veranschlagtes ordentliches Ergebnis (veranschlagter Aufwand-/ Ertragsüberschuss, Nummer 2 ./ Nummer 4)</b>	<b>34.381.598,51</b>	<b>36.312.570</b>	<b>36.083.122</b>	<b>37.256.102</b>	<b>36.851.821</b>	<b>38.079.896</b>	<b>38.110.681</b>					



Doppischer Doppelhaushalt 2019/ 2020 der Großen Kreisstadt Pirna

Ertrags- und Aufwandsarten (anteilig bezogen auf den Teilergebnishaushalt)		Ergebnis	Ansatz	Ansatz	Ansatz	2021	2022	2023						
		2017	2018 (lfd. Haushaltsjahr)	2019 (Planjahr)	2020 (Planjahr)	auf das Haushaltsjahr folgende Jahre								
		Euro							1	2	3	4	5	6
6		anteilige Erträge aus interner Leistungsverrechnung	0,00	0	0	0	0	0	0	0	0	0	0	0
7	+	anteilige Aufwendungen für interne Leistungsverrechnung	0,00	0	0	0	0	0	0	0	0	0	0	0
8	+	anteilige kalkulatorische Kosten	0,00	0	0	0	0	0	0	0	0	0	0	0
<b>9</b>	=	<b>anteiliges veranschlagtes kalkulatorisches Ergebnis (Nummern 6 ./. Nummern 7 + 8)</b>	<b>0,00</b>	<b>0</b>	<b>0</b>	<b>0</b>	<b>0</b>	<b>0</b>	<b>0</b>	<b>0</b>	<b>0</b>	<b>0</b>	<b>0</b>	<b>0</b>
<b>10</b>	=	<b>anteiliger veranschlagter Nettoressourcenbedarf/-überschuss (Nummern 5 + 9)</b>	<b>34.381.598,51</b>	<b>36.312.570</b>	<b>36.083.122</b>	<b>37.256.102</b>	<b>36.851.821</b>	<b>38.079.896</b>	<b>38.110.681</b>					

<b>Budgetinformationen</b>		<b>Budgetverantwortlicher</b>
Übergeordnetes Budget	0 Finanzierungsmittel	
Budget	900 Finanzierungsmittel	FG 20

**Teilfinanzhaushalt  
A. Zahlungsübersicht**

Ein- und Auszahlungsarten (anteilig bezogen auf den Teilfinanzhaushalt)		Ergebnis	Ansatz	Ansatz	Ansatz	2021	2022	2023					
		2017	2018 (lfd. Haushaltsjahr)	2019 (Planjahr)	2020 (Planjahr)	auf das Haushaltsjahr folgende Jahre							
		Euro							1	2	3	4	5
1	anteilige Steuern und ähnliche Abgaben	29.456.533,95	28.200.000	30.631.000	31.001.000	31.776.000	33.485.000	33.485.000					
	+ anteilige Zuwendungen und Umlagen für laufende Verwaltungstätigkeit	17.244.799,39	21.626.340	20.884.559	22.177.510	21.466.400	21.616.400	21.616.400					
	+ anteilige sonstige Transfereinzahlungen	0,00	0	0	0	0	0	0					
	+ anteilige öffentlich-rechtliche Leistungsentgelte, ausgenommen Investitionsbeiträge	0,00	0	0	0	0	0	0					
	+ anteilige privatrechtliche Leistungsentgelte	0,00	0	0	0	0	0	0					
	+ anteilige Kostenerstattungen und Kostenumlagen	0,00	0	0	0	0	0	0					
	+ anteilige Zinsen und sonstige Finanzeinzahlungen	207.949,00	183.000	772.500	772.500	172.500	172.500	172.500					
	+ anteilige sonstige haushaltswirksame Einzahlungen aus laufender Verwaltungstätigkeit	1.823.979,40	1.580.000	1.635.000	1.685.000	1.685.000	1.685.000	1.685.000					
<b>2</b>	<b>= anteilige Einzahlungen aus laufender Verwaltungstätigkeit</b>	<b>48.733.261,74</b>	<b>51.589.340</b>	<b>53.923.059</b>	<b>55.636.010</b>	<b>55.099.900</b>	<b>56.958.900</b>	<b>56.958.900</b>					
3	anteilige Personalauszahlungen	0,00	0	0	0	0	0	0					
	+ anteilige Versorgungsauszahlungen	0,00	0	0	0	0	0	0					
	+ anteilige Auszahlungen für Sach- und Dienstleistungen	0,00	0	0	0	0	0	0					
	+ anteilige Zinsen und sonstige Finanzauszahlungen	38.533,51	116.225	233.510	282.120	443.575	487.000	456.215					
	+ anteilige Transferauszahlungen aus laufender Verwaltungstätigkeit	15.185.200,44	15.700.245	18.144.157	18.635.518	18.342.234	18.929.734	18.929.734					
	+ sonstige haushaltswirksame Auszahlungen aus laufender Verwaltungstätigkeit	100.213,99	0	9.500	9.500	9.500	9.500	9.500					
<b>4</b>	<b>= anteilige Auszahlungen aus laufender Verwaltungstätigkeit</b>	<b>15.323.947,94</b>	<b>15.816.470</b>	<b>18.387.167</b>	<b>18.927.138</b>	<b>18.795.309</b>	<b>19.426.234</b>	<b>19.395.449</b>					
<b>5</b>	<b>= anteiliger Zahlungsmittelsaldo aus laufender Verwaltungstätigkeit (Nummer 2 ./. Nummer 4)</b>	<b>33.409.313,80</b>	<b>35.772.870</b>	<b>35.535.892</b>	<b>36.708.872</b>	<b>36.304.591</b>	<b>37.532.666</b>	<b>37.563.451</b>					
6	anteilige Einzahlungen aus Investitionszuwendungen	0,00	0	932.000	0	2.800.000	2.800.000	2.800.000					
	darunter: investive Schlüsselzuweisungen	0,00	0	0	0	2.800.000	2.800.000	2.800.000					
	+ anteilige Einzahlungen aus Investitionsbeiträgen und ähnlichen Entgelten für Investitionstätigkeit	0,00	0	0	0	0	0	0					

Doppischer Doppelhaushalt 2019/ 2020 der Großen Kreisstadt Pirna

Ein- und Auszahlungsarten (anteilig bezogen auf den Teilfinanzhaushalt)		Ergebnis	Ansatz	Ansatz	Ansatz	2021	2022	2023						
		2017	2018 (lfd. Haushaltsjahr)	2019 (Planjahr)	2020 (Planjahr)	auf das Haushaltsjahr folgende Jahre								
		Euro							1	2	3	4	5	6
	+	anteilige Einzahlungen aus der Veräußerung von immateriellen Vermögensgegenständen	0,00	0	0	0	0	0	0	0	0	0	0	0
	+	anteilige Einzahlungen aus der Veräußerung von Grundstücken, Gebäuden und sonstigen unbeweglichen Vermögensgegenständen	0,00	0	0	0	0	0	0	0	0	0	0	0
	+	anteilige Einzahlungen aus der Veräußerung von übrigem Sachanlagevermögen	0,00	0	0	0	0	0	0	0	0	0	0	0
	+	anteilige Einzahlungen aus der Veräußerung von Finanzanlagevermögen und von Wertpapieren des Umlaufvermögens	0,00	0	0	0	0	0	0	0	0	0	0	0
	+	anteilige Einzahlungen für sonstige Investitionstätigkeit	0,00	0	0	0	0	0	0	0	0	0	0	0
	=	<b>anteilige Einzahlungen für Investitionstätigkeit</b>	<b>0,00</b>	<b>0</b>	<b>932.000</b>	<b>0</b>	<b>2.800.000</b>	<b>2.800.000</b>	<b>2.800.000</b>	<b>2.800.000</b>	<b>2.800.000</b>	<b>2.800.000</b>	<b>2.800.000</b>	<b>2.800.000</b>
7		anteilige Auszahlungen für den Erwerb von immateriellen Vermögensgegenständen	0,00	0	0	0	0	0	0	0	0	0	0	0
	+	anteilige Auszahlungen für den Erwerb von Grundstücken, Gebäuden und sonstigen unbeweglichen Vermögensgegenständen	0,00	0	0	0	0	0	0	0	0	0	0	0
	+	anteilige Auszahlungen für Baumaßnahmen	0,00	0	0	0	0	0	0	0	0	0	0	0
	+	anteilige Auszahlungen für den Erwerb von übrigem Sachanlagevermögen	0,00	0	0	0	0	0	0	0	0	0	0	0
	+	anteilige Auszahlungen für den Erwerb von Finanzanlagevermögen und von Wertpapieren des Umlaufvermögens	0,00	0	50.000	50.000	50.000	50.000	50.000	50.000	50.000	50.000	50.000	50.000
	+	anteilige Auszahlungen für Investitionsförderungsmaßnahmen	1.022.583,77	1.022.590	1.022.590	1.022.590	1.022.590	1.022.590	1.022.590	1.022.590	1.022.590	1.022.590	1.022.590	1.022.590
	+	anteilige Auszahlungen für sonstige Investitionstätigkeit	0,00	0	0	0	0	0	0	0	0	0	0	0
	=	<b>anteilige Auszahlungen für Investitionstätigkeit</b>	<b>1.022.583,77</b>	<b>1.022.590</b>	<b>1.072.590</b>	<b>1.072.590</b>	<b>1.072.590</b>	<b>1.072.590</b>	<b>1.072.590</b>	<b>1.072.590</b>	<b>1.072.590</b>	<b>1.072.590</b>	<b>1.072.590</b>	<b>1.072.590</b>
	=	<b>anteiliger Zahlungsmittelsaldo aus Investitionstätigkeit (Nummer 6 ./. Nummer 7)</b>	<b>-1.022.583,77</b>	<b>-1.022.590</b>	<b>-140.590</b>	<b>-1.072.590</b>	<b>1.727.410</b>	<b>1.727.410</b>	<b>1.727.410</b>	<b>1.727.410</b>	<b>1.727.410</b>	<b>1.727.410</b>	<b>1.727.410</b>	<b>1.727.410</b>
8	=	<b>anteiliger veranschlagter Finanzierungsmittelüberschuss/-bedarf (Nummer 5 + Nummer 6 ./. Nummer 7)</b>	<b>32.386.730,03</b>	<b>34.750.280</b>	<b>35.395.302</b>	<b>35.636.282</b>	<b>38.032.001</b>	<b>39.260.076</b>	<b>39.290.861</b>	<b>39.290.861</b>	<b>39.290.861</b>	<b>39.290.861</b>	<b>39.290.861</b>	<b>39.290.861</b>
	+	anteilige Einzahlungen aus übertragenen Ermächtigungen (ohne Einzahlungen aus übertragenen Kreditermächtigungen)	0,00	5.300.000	0	0	0	0	0	0	0	0	0	0
	-	anteilige Auszahlungen aus übertragenen Ermächtigungen	0,00	70.438	0	0	0	0	0	0	0	0	0	0

## II. 6 Produktbezogene Finanzdaten 2019/2020

### Produktbezogene Finanzdaten des Ergebnishaushaltes

		2019							
Produktbereich			11	111	1111	1112	1113	1114	1115
Produktgruppe									
Produktuntergruppe									
		Summe aller Produkte	Innere Verwaltung	Verwaltungssteuerung	Verwaltungssteuerung	Zentrale Steuerung	Zentrales Finanzmanagement	Eigene Rechnungsprüfung	Sonstige Zentrale Dienste
1	Steuern und ähnliche Abgaben	30.631.000	0	0	0	0	0	0	0
2	Zuweisungen und Umlagen nach Arten sowie aufgelöste Sonderposten	42.281.908	231.486	231.486	0	380	0	0	176.576
3	sonstige Transfererträge	0	0	0	0	0	0	0	0
4	öffentlich-rechtliche Leistungsentgelte	1.507.825	11.250	11.250	0	650	100	0	0
5	privatrechtliche Leistungsentgelte	1.269.133	282.460	282.460	6.400	1.000	0	0	14.700
6	Kostenerstattungen und Kostenumlagen	1.328.270	371.870	371.870	0	290.270	0	0	32.500
7	Zinsen und sonstige Finanzerträge	772.500	0	0	0	0	0	0	0
8	aktivierte Eigenleistungen und Bestandsveränderungen	0	0	0	0	0	0	0	0
9	sonstige ordentliche Erträge	2.566.780	162.100	162.100	0	0	161.600	0	0
<b>10</b>	<b>= ordentliche Erträge (Nummer 1 bis 9)</b>	<b>80.357.416</b>	<b>1.059.166</b>	<b>1.059.166</b>	<b>6.400</b>	<b>292.300</b>	<b>161.700</b>	<b>0</b>	<b>223.776</b>
11	Personalaufwendungen	13.729.830	6.260.786	6.260.786	744.215	1.416.646	1.202.887	168.510	1.769.340
12	Versorgungsaufwendungen	107	0	0	0	0	0	0	0
13	Aufwendungen für Sach- und Dienstleistungen	9.669.697	1.095.191	1.095.191	18.832	63.860	11.355	1.350	478.380
14	Abschreibungen im ordentlichen Ergebnis	8.774.670	635.790	635.790	460	13.420	34.500	140	434.830
15	Zinsen und sonstige Finanzaufwendungen	339.010	50.000	50.000	0	0	50.000	0	0
16	Transferaufwendungen und Abschreibungen auf Sonderposten für geleistete Investitionsförderungsmaßnahmen	40.980.771	30.230	30.230	0	30.150	0	0	80
17	sonstige ordentliche Aufwendungen	10.431.881	1.386.412	1.386.412	147.915	455.159	404.865	860	298.443
<b>18</b>	<b>= ordentliche Aufwendungen (Nummer 11 bis 17)</b>	<b>83.925.966</b>	<b>9.458.409</b>	<b>9.458.409</b>	<b>911.422</b>	<b>1.979.235</b>	<b>1.703.607</b>	<b>170.860</b>	<b>2.981.073</b>

Doppischer Doppelhaushalt 2019/ 2020 der Großen Kreisstadt Pirna

2019									
Produktbereich		11	111	1111	1112	1113	1114	1115	
Produktgruppe									
Produktuntergruppe									
	Summe aller Produkte	Innere Verwaltung	Verwaltungssteuerung	Verwaltungssteuerung	Zentrale Steuerung	Zentrales Finanzmanagement	Eigene Rechnungsprüfung	Sonstige Zentrale Dienste	
<b>19</b>	<b>= ordentliches Ergebnis (Nummer 10 ./ . Nummer 18)</b>	<b>-3.568.550</b>	<b>-8.399.243</b>	<b>-8.399.243</b>	<b>-905.022</b>	<b>-1.686.935</b>	<b>-1.541.907</b>	<b>-170.860</b>	<b>-2.757.297</b>

## Produktbezogene Finanzdaten des Ergebnishaushaltes

		2020									
Produktbereich			11		111		1111	1112	1113	1114	1115
Produktgruppe											
Produktuntergruppe											
		Summe aller Produkte	Innere Verwaltung	Verwaltungssteuerung	Verwaltungssteuerung	Zentrale Steuerung	Zentrales Finanzmanagement	Eigene Rechnungsprüfung	Sonstige Zentrale Dienste		
1	Steuern und ähnliche Abgaben	31.001.000	0	0	0	0	0	0	0	0	0
2	Zuweisungen und Umlagen nach Arten sowie aufgelöste Sonderposten	45.226.305	213.461	213.461	0	380	0	0	0	0	158.551
3	sonstige Transfererträge	0	0	0	0	0	0	0	0	0	0
4	öffentlich-rechtliche Leistungsentgelte	1.610.325	11.250	11.250	0	650	100	0	0	0	0
5	privatrechtliche Leistungsentgelte	1.269.133	282.460	282.460	6.400	1.000	0	0	0	0	14.700
6	Kostenerstattungen und Kostenumlagen	1.245.683	360.483	360.483	0	271.883	0	0	0	0	32.500
7	Zinsen und sonstige Finanzerträge	772.500	0	0	0	0	0	0	0	0	0
8	aktivierte Eigenleistungen und Bestandsveränderungen	0	0	0	0	0	0	0	0	0	0
9	sonstige ordentliche Erträge	2.616.780	162.100	162.100	0	0	161.600	0	0	0	0
<b>10</b>	<b>= ordentliche Erträge (Nummer 1 bis 9)</b>	<b>83.741.726</b>	<b>1.029.754</b>	<b>1.029.754</b>	<b>6.400</b>	<b>273.913</b>	<b>161.700</b>	<b>0</b>	<b>0</b>	<b>0</b>	<b>205.751</b>
11	Personalaufwendungen	14.139.430	6.416.276	6.416.276	753.519	1.410.231	1.235.615	171.887	1.860.618		
12	Versorgungsaufwendungen	109	0	0	0	0	0	0	0	0	0
13	Aufwendungen für Sach- und Dienstleistungen	9.171.515	1.077.117	1.077.117	17.352	60.860	11.355	1.350	487.980		
14	Abschreibungen im ordentlichen Ergebnis	8.850.230	619.030	619.030	440	13.310	34.500	140	420.560		
15	Zinsen und sonstige Finanzaufwendungen	336.120	50.000	50.000	0	0	50.000	0	0	0	0
16	Transferaufwendungen und Abschreibungen auf Sonderposten für geleistete Investitionsförderungsmaßnahmen	42.292.443	30.230	30.230	0	30.150	0	0	80		
17	sonstige ordentliche Aufwendungen	11.934.850	1.394.338	1.394.338	150.026	462.884	420.065	860	281.333		
<b>18</b>	<b>= ordentliche Aufwendungen (Nummer 11 bis 17)</b>	<b>86.724.697</b>	<b>9.586.991</b>	<b>9.586.991</b>	<b>921.337</b>	<b>1.977.435</b>	<b>1.751.535</b>	<b>174.237</b>	<b>3.050.571</b>		
<b>19</b>	<b>= ordentliches Ergebnis (Nummer 10 ./.. Nummer 18)</b>	<b>-2.982.971</b>	<b>-8.557.237</b>	<b>-8.557.237</b>	<b>-914.937</b>	<b>-1.703.522</b>	<b>-1.589.835</b>	<b>-174.237</b>	<b>-2.844.820</b>		

## Produktbezogene Finanzdaten des Ergebnishaushaltes

		2019							
Produktbereich			12						
Produktgruppe		1116		121		1211	1212	122	
Produktuntergruppe									
		Städtische Liegenschafts- und Grundstücksangele- genheiten	Sicherheit und Ordnung	Statistik und Wahlen	Statistik	Wahlen	Ordnungsaufgaben	Bürger- und Ordnungsangelege- nheiten	Pass- und Meldewesen (Bürgerbüro)
1	Steuern und ähnliche Abgaben	0	0	0	0	0	0	0	0
2	Zuweisungen und Umlagen nach Arten sowie aufgelöste Sonderposten	54.530	179.350	0	0	0	65.000	65.000	0
3	sonstige Transfererträge	0	0	0	0	0	0	0	0
4	öffentlich-rechtliche Leistungsentgelte	10.500	617.200	0	0	0	481.200	161.000	320.000
5	privatrechtliche Leistungsentgelte	260.360	49.725	75	75	0	40.050	40.000	50
6	Kostenerstattungen und Kostenumlagen	49.100	51.200	31.200	0	31.200	13.000	13.000	0
7	Zinsen und sonstige Finanzerträge	0	0	0	0	0	0	0	0
8	aktivierte Eigenleistungen und Bestandsveränderungen	0	0	0	0	0	0	0	0
9	sonstige ordentliche Erträge	500	637.250	0	0	0	637.250	185.500	1.750
<b>10</b>	<b>= ordentliche Erträge (Nummer 1 bis 9)</b>	<b>374.990</b>	<b>1.534.725</b>	<b>31.275</b>	<b>75</b>	<b>31.200</b>	<b>1.236.500</b>	<b>464.500</b>	<b>321.800</b>
11	Personalaufwendungen	959.188	3.896.000	54.485	21.284	33.201	1.770.776	984.933	626.459
12	Versorgungsaufwendungen	0	0	0	0	0	0	0	0
13	Aufwendungen für Sach- und Dienstleistungen	521.414	497.565	7.630	0	7.630	76.915	54.108	6.500
14	Abschreibungen im ordentlichen Ergebnis	152.440	251.080	0	0	0	47.400	21.080	1.200
15	Zinsen und sonstige Finanzaufwendungen	0	0	0	0	0	0	0	0
16	Transferaufwendungen und Abschreibungen auf Sonderposten für geleistete Investitionsförderungsmaßnahmen	0	13.000	0	0	0	13.000	10.000	3.000
17	sonstige ordentliche Aufwendungen	79.170	745.017	100.285	35	100.250	529.272	265.043	227.950
<b>18</b>	<b>= ordentliche Aufwendungen (Nummer 11 bis 17)</b>	<b>1.712.212</b>	<b>5.402.662</b>	<b>162.400</b>	<b>21.319</b>	<b>141.081</b>	<b>2.437.363</b>	<b>1.335.164</b>	<b>865.109</b>

Doppischer Doppelhaushalt 2019/ 2020 der Großen Kreisstadt Pirna

2019									
Produktbereich		1116 Städtische Liegenschafts- und Grundstücksangele- genheiten	12	121	1211	1212	122	1221	1222
Produktgruppe			Sicherheit und Ordnung	Statistik und Wahlen	Statistik	Wahlen	Ordnungsaufgaben	Bürger- und Ordnungsangele- genheiten	Pass- und Meldewesen (Bürgerbüro)
Produktuntergruppe									
<b>19</b>	<b>= ordentliches Ergebnis (Nummer 10 ./ . Nummer 18)</b>	<b>-1.337.222</b>	<b>-3.867.937</b>	<b>-131.125</b>	<b>-21.244</b>	<b>-109.881</b>	<b>-1.200.863</b>	<b>-870.664</b>	<b>-543.309</b>



## Produktbezogene Finanzdaten des Ergebnishaushaltes

		2020							
Produktbereich			12						
Produktgruppe		1116		121		1211	1212	122	
Produktuntergruppe									
		Städtische Liegenschafts- und Grundstücksangele- genheiten	Sicherheit und Ordnung	Statistik und Wahlen	Statistik	Wahlen	Ordnungsaufgaben	Bürger- und Ordnungsangele- genheiten	Pass- und Meldewesen (Bürgerbüro)
1	Steuern und ähnliche Abgaben	0	0	0	0	0	0	0	0
2	Zuweisungen und Umlagen nach Arten sowie aufgelöste Sonderposten	54.530	196.567	19.567	19.567	0	65.000	65.000	0
3	sonstige Transfererträge	0	0	0	0	0	0	0	0
4	öffentlich-rechtliche Leistungsentgelte	10.500	622.200	0	0	0	486.200	161.000	325.000
5	privatrechtliche Leistungsentgelte	260.360	49.725	75	75	0	40.050	40.000	50
6	Kostenerstattungen und Kostenumlagen	56.100	30.000	10.000	0	10.000	13.000	13.000	0
7	Zinsen und sonstige Finanzerträge	0	0	0	0	0	0	0	0
8	aktivierte Eigenleistungen und Bestandsveränderungen	0	0	0	0	0	0	0	0
9	sonstige ordentliche Erträge	500	637.250	0	0	0	637.250	185.500	1.750
<b>10</b>	<b>= ordentliche Erträge (Nummer 1 bis 9)</b>	<b>381.990</b>	<b>1.535.742</b>	<b>29.642</b>	<b>19.642</b>	<b>10.000</b>	<b>1.241.500</b>	<b>464.500</b>	<b>326.800</b>
11	Personalaufwendungen	984.406	4.120.436	75.575	41.328	34.247	1.827.149	1.028.044	634.340
12	Versorgungsaufwendungen	0	0	0	0	0	0	0	0
13	Aufwendungen für Sach- und Dienstleistungen	498.220	521.091	0	0	0	76.942	54.125	6.500
14	Abschreibungen im ordentlichen Ergebnis	150.080	241.270	0	0	0	39.360	20.800	1.120
15	Zinsen und sonstige Finanzaufwendungen	0	0	0	0	0	0	0	0
16	Transferaufwendungen und Abschreibungen auf Sonderposten für geleistete Investitionsförderungsmaßnahmen	0	13.000	0	0	0	13.000	10.000	3.000
17	sonstige ordentliche Aufwendungen	79.170	659.880	35	35	0	544.275	265.046	242.950
<b>18</b>	<b>= ordentliche Aufwendungen (Nummer 11 bis 17)</b>	<b>1.711.876</b>	<b>5.555.677</b>	<b>75.610</b>	<b>41.363</b>	<b>34.247</b>	<b>2.500.726</b>	<b>1.378.015</b>	<b>887.910</b>

Doppischer Doppelhaushalt 2019/ 2020 der Großen Kreisstadt Pirna

2020									
Produktbereich		1116 Städtische Liegenschafts- und Grundstücksangele- genheiten	12	121	1211	1212	122	1221	1222
Produktgruppe			Sicherheit und Ordnung	Statistik und Wahlen	Statistik	Wahlen	Ordnungsaufgaben	Bürger- und Ordnungsangele- genheiten	Pass- und Meldewesen (Bürgerbüro)
Produktuntergruppe									
<b>19</b>	<b>= ordentliches Ergebnis (Nummer 10 ./ . Nummer 18)</b>	<b>-1.329.886</b>	<b>-4.019.935</b>	<b>-45.968</b>	<b>-21.721</b>	<b>-24.247</b>	<b>-1.259.226</b>	<b>-913.515</b>	<b>-561.110</b>

## Produktbezogene Finanzdaten des Ergebnishaushaltes

		2019							
Produktbereich			126			21			
Produktgruppe		1223		1261	1262		211	2111	2112
Produktuntergruppe		Überwachung fließender Verkehr	Brandschutz	Vorbeugender Brandschutz	Wasserwehr	Schulträgeraufgabe n	Grundschulen	Grundschulen in öffentlicher Trägerschaf	Grundschulen in freier Trägerschaft
1	Steuern und ähnliche Abgaben	0	0	0	0	0	0	0	0
2	Zuweisungen und Umlagen nach Arten sowie aufgelöste Sonderposten	0	114.350	114.350	0	1.855.667	350.700	296.580	54.120
3	sonstige Transfererträge	0	0	0	0	0	0	0	0
4	öffentlich-rechtliche Leistungsentgelte	200	136.000	136.000	0	21.185	1.395	1.395	0
5	privatrechtliche Leistungsentgelte	0	9.600	9.600	0	136.348	20.782	20.782	0
6	Kostenerstattungen und Kostenumlagen	0	7.000	7.000	0	674.700	5.400	5.400	0
7	Zinsen und sonstige Finanzerträge	0	0	0	0	0	0	0	0
8	aktivierte Eigenleistungen und Bestandsveränderungen	0	0	0	0	0	0	0	0
9	sonstige ordentliche Erträge	450.000	0	0	0	0	0	0	0
<b>10</b>	<b>= ordentliche Erträge (Nummer 1 bis 9)</b>	<b>450.200</b>	<b>266.950</b>	<b>266.950</b>	<b>0</b>	<b>2.687.900</b>	<b>378.277</b>	<b>324.157</b>	<b>54.120</b>
11	Personalaufwendungen	159.384	2.070.739	2.070.739	0	568.684	219.298	219.298	0
12	Versorgungsaufwendungen	0	0	0	0	0	0	0	0
13	Aufwendungen für Sach- und Dienstleistungen	16.307	413.020	413.020	0	4.403.097	1.678.362	1.671.341	7.021
14	Abschreibungen im ordentlichen Ergebnis	25.120	203.680	203.680	0	2.445.390	767.830	677.410	90.420
15	Zinsen und sonstige Finanzaufwendungen	0	0	0	0	0	0	0	0
16	Transferaufwendungen und Abschreibungen auf Sonderposten für geleistete Investitionsförderungsmaßnahmen	0	0	0	0	0	0	0	0
17	sonstige ordentliche Aufwendungen	36.279	115.460	115.460	0	641.019	148.527	148.527	0
<b>18</b>	<b>= ordentliche Aufwendungen (Nummer 11 bis 17)</b>	<b>237.090</b>	<b>2.802.899</b>	<b>2.802.899</b>	<b>0</b>	<b>8.058.190</b>	<b>2.814.017</b>	<b>2.716.576</b>	<b>97.441</b>
<b>19</b>	<b>= ordentliches Ergebnis (Nummer 10 ./.. Nummer 18)</b>	<b>213.110</b>	<b>-2.535.949</b>	<b>-2.535.949</b>	<b>0</b>	<b>-5.370.290</b>	<b>-2.435.740</b>	<b>-2.392.419</b>	<b>-43.321</b>

## Produktbezogene Finanzdaten des Ergebnishaushaltes

		2020							
Produktbereich			126			21			
Produktgruppe		1223		1261	1262		211	2111	2112
Produktuntergruppe		Überwachung fließender Verkehr	Brandschutz	Vorbeugender Brandschutz	Wasserwehr	Schulträgeraufgabe n	Grundschulen	Grundschulen in öffentlicher Trägerschaf	Grundschulen in freier Trägerschaft
1	Steuern und ähnliche Abgaben	0	0	0	0	0	0	0	0
2	Zuweisungen und Umlagen nach Arten sowie aufgelöste Sonderposten	0	112.000	112.000	0	1.983.847	401.210	347.090	54.120
3	sonstige Transfererträge	0	0	0	0	0	0	0	0
4	öffentlich-rechtliche Leistungsentgelte	200	136.000	136.000	0	21.185	1.395	1.395	0
5	privatrechtliche Leistungsentgelte	0	9.600	9.600	0	136.348	20.782	20.782	0
6	Kostenerstattungen und Kostenumlagen	0	7.000	7.000	0	674.700	5.400	5.400	0
7	Zinsen und sonstige Finanzerträge	0	0	0	0	0	0	0	0
8	aktivierte Eigenleistungen und Bestandsveränderungen	0	0	0	0	0	0	0	0
9	sonstige ordentliche Erträge	450.000	0	0	0	0	0	0	0
<b>10</b>	<b>= ordentliche Erträge (Nummer 1 bis 9)</b>	<b>450.200</b>	<b>264.600</b>	<b>264.600</b>	<b>0</b>	<b>2.816.080</b>	<b>428.787</b>	<b>374.667</b>	<b>54.120</b>
11	Personalaufwendungen	164.765	2.217.712	2.217.712	0	579.853	220.017	220.017	0
12	Versorgungsaufwendungen	0	0	0	0	0	0	0	0
13	Aufwendungen für Sach- und Dienstleistungen	16.317	444.149	444.149	0	3.935.367	1.214.026	1.206.738	7.288
14	Abschreibungen im ordentlichen Ergebnis	17.440	201.910	201.910	0	2.771.300	892.390	801.970	90.420
15	Zinsen und sonstige Finanzaufwendungen	0	0	0	0	0	0	0	0
16	Transferaufwendungen und Abschreibungen auf Sonderposten für geleistete Investitionsförderungsmaßnahmen	0	0	0	0	0	0	0	0
17	sonstige ordentliche Aufwendungen	36.279	115.570	115.570	0	650.301	130.368	130.368	0
<b>18</b>	<b>= ordentliche Aufwendungen (Nummer 11 bis 17)</b>	<b>234.801</b>	<b>2.979.341</b>	<b>2.979.341</b>	<b>0</b>	<b>7.936.821</b>	<b>2.456.801</b>	<b>2.359.093</b>	<b>97.708</b>
<b>19</b>	<b>= ordentliches Ergebnis (Nummer 10 ./ . Nummer 18)</b>	<b>215.399</b>	<b>-2.714.741</b>	<b>-2.714.741</b>	<b>0</b>	<b>-5.120.741</b>	<b>-2.028.014</b>	<b>-1.984.426</b>	<b>-43.588</b>

## Produktbezogene Finanzdaten des Ergebnishaushaltes

		2019							
Produktbereich		215			217		24		
Produktgruppe			2151	2152		2171		243	
Produktuntergruppe									2431
		Oberschulen	Oberschulen in öffentlicher Trägerschaft	Oberschulen in freier Trägerschaft	Gymnasien	Gymnasien	Schulentwicklungsplanung	Schulentwicklungsplanung	Schulentwicklungsplanung
1	Steuern und ähnliche Abgaben	0	0	0	0	0	0	0	0
2	Zuweisungen und Umlagen nach Arten sowie aufgelöste Sonderposten	460.100	460.100	0	1.044.867	1.044.867	0	0	0
3	sonstige Transfererträge	0	0	0	0	0	0	0	0
4	öffentlich-rechtliche Leistungsentgelte	10.240	10.240	0	9.550	9.550	0	0	0
5	privatrechtliche Leistungsentgelte	8.042	8.042	0	107.524	107.524	0	0	0
6	Kostenerstattungen und Kostenumlagen	0	0	0	669.300	669.300	0	0	0
7	Zinsen und sonstige Finanzerträge	0	0	0	0	0	0	0	0
8	aktivierte Eigenleistungen und Bestandsveränderungen	0	0	0	0	0	0	0	0
9	sonstige ordentliche Erträge	0	0	0	0	0	0	0	0
<b>10</b>	<b>= ordentliche Erträge (Nummer 1 bis 9)</b>	<b>478.382</b>	<b>478.382</b>	<b>0</b>	<b>1.831.241</b>	<b>1.831.241</b>	<b>0</b>	<b>0</b>	<b>0</b>
11	Personalaufwendungen	151.445	151.445	0	197.941	197.941	65.004	65.004	65.004
12	Versorgungsaufwendungen	0	0	0	0	0	0	0	0
13	Aufwendungen für Sach- und Dienstleistungen	1.129.246	1.104.945	24.301	1.595.489	1.595.489	1.300	1.300	1.300
14	Abschreibungen im ordentlichen Ergebnis	626.600	626.600	0	1.050.960	1.050.960	10	10	10
15	Zinsen und sonstige Finanzaufwendungen	0	0	0	0	0	0	0	0
16	Transferaufwendungen und Abschreibungen auf Sonderposten für geleistete Investitionsförderungsmaßnahmen	0	0	0	0	0	0	0	0
17	sonstige ordentliche Aufwendungen	145.373	141.873	3.500	347.119	347.119	29.700	29.700	29.700
<b>18</b>	<b>= ordentliche Aufwendungen (Nummer 11 bis 17)</b>	<b>2.052.664</b>	<b>2.024.863</b>	<b>27.801</b>	<b>3.191.509</b>	<b>3.191.509</b>	<b>96.014</b>	<b>96.014</b>	<b>96.014</b>
<b>19</b>	<b>= ordentliches Ergebnis (Nummer 10 ./ . Nummer 18)</b>	<b>-1.574.282</b>	<b>-1.546.481</b>	<b>-27.801</b>	<b>-1.360.268</b>	<b>-1.360.268</b>	<b>-96.014</b>	<b>-96.014</b>	<b>-96.014</b>

## Produktbezogene Finanzdaten des Ergebnishaushaltes

		2020							
Produktbereich		215			217		24	243	
Produktgruppe			2151	2152		2171			2431
Produktuntergruppe		Oberschulen	Oberschulen in öffentlicher Trägerschaft	Oberschulen in freier Trägerschaft	Gymnasien	Gymnasien	Schulentwicklungsplanung	Schulentwicklungsplanung	Schulentwicklungsplanung
1	Steuern und ähnliche Abgaben	0	0	0	0	0	0	0	0
2	Zuweisungen und Umlagen nach Arten sowie aufgelöste Sonderposten	509.910	509.910	0	1.072.727	1.072.727	0	0	0
3	sonstige Transfererträge	0	0	0	0	0	0	0	0
4	öffentlich-rechtliche Leistungsentgelte	10.240	10.240	0	9.550	9.550	0	0	0
5	privatrechtliche Leistungsentgelte	8.042	8.042	0	107.524	107.524	0	0	0
6	Kostenerstattungen und Kostenumlagen	0	0	0	669.300	669.300	0	0	0
7	Zinsen und sonstige Finanzerträge	0	0	0	0	0	0	0	0
8	aktivierte Eigenleistungen und Bestandsveränderungen	0	0	0	0	0	0	0	0
9	sonstige ordentliche Erträge	0	0	0	0	0	0	0	0
<b>10</b>	<b>= ordentliche Erträge (Nummer 1 bis 9)</b>	<b>528.192</b>	<b>528.192</b>	<b>0</b>	<b>1.859.101</b>	<b>1.859.101</b>	<b>0</b>	<b>0</b>	<b>0</b>
11	Personalaufwendungen	156.254	156.254	0	203.582	203.582	66.203	66.203	66.203
12	Versorgungsaufwendungen	0	0	0	0	0	0	0	0
13	Aufwendungen für Sach- und Dienstleistungen	1.122.825	1.113.613	9.212	1.598.516	1.598.516	1.300	1.300	1.300
14	Abschreibungen im ordentlichen Ergebnis	722.460	722.460	0	1.156.450	1.156.450	0	0	0
15	Zinsen und sonstige Finanzaufwendungen	0	0	0	0	0	0	0	0
16	Transferaufwendungen und Abschreibungen auf Sonderposten für geleistete Investitionsförderungsmaßnahmen	0	0	0	0	0	0	0	0
17	sonstige ordentliche Aufwendungen	164.814	161.314	3.500	355.119	355.119	4.700	4.700	4.700
<b>18</b>	<b>= ordentliche Aufwendungen (Nummer 11 bis 17)</b>	<b>2.166.353</b>	<b>2.153.641</b>	<b>12.712</b>	<b>3.313.667</b>	<b>3.313.667</b>	<b>72.203</b>	<b>72.203</b>	<b>72.203</b>
<b>19</b>	<b>= ordentliches Ergebnis (Nummer 10 ./ . Nummer 18)</b>	<b>-1.638.161</b>	<b>-1.625.449</b>	<b>-12.712</b>	<b>-1.454.566</b>	<b>-1.454.566</b>	<b>-72.203</b>	<b>-72.203</b>	<b>-72.203</b>

## Produktbezogene Finanzdaten des Ergebnishaushaltes

		2019							
Produktbereich		25	252		26	263		28	281
Produktgruppe			Stadtarchiv	Stadtarchiv		Musikschulen	Musikschulen	Kulturförderung	Kulturförderung
Produktuntergruppe									
		Kultur und Wissenschaft	Stadtarchiv	Stadtarchiv	Kultur und Wissenschaft	Musikschulen	Musikschulen	Kulturförderung	Kulturförderung
1	Steuern und ähnliche Abgaben	0	0	0	0	0	0	0	0
2	Zuweisungen und Umlagen nach Arten sowie aufgelöste Sonderposten	0	0	0	55.210	55.210	55.210	130.530	130.530
3	sonstige Transfererträge	0	0	0	0	0	0	0	0
4	öffentlich-rechtliche Leistungsentgelte	0	0	0	0	0	0	0	0
5	privatrechtliche Leistungsentgelte	0	0	0	59.040	59.040	59.040	311.700	311.700
6	Kostenerstattungen und Kostenumlagen	0	0	0	0	0	0	0	0
7	Zinsen und sonstige Finanzerträge	0	0	0	0	0	0	0	0
8	aktivierte Eigenleistungen und Bestandsveränderungen	0	0	0	0	0	0	0	0
9	sonstige ordentliche Erträge	0	0	0	0	0	0	0	0
<b>10</b>	<b>= ordentliche Erträge (Nummer 1 bis 9)</b>	<b>0</b>	<b>0</b>	<b>0</b>	<b>114.250</b>	<b>114.250</b>	<b>114.250</b>	<b>442.230</b>	<b>442.230</b>
11	Personalaufwendungen	8.007	8.007	8.007	2.081	2.081	2.081	43.447	43.447
12	Versorgungsaufwendungen	0	0	0	0	0	0	0	0
13	Aufwendungen für Sach- und Dienstleistungen	0	0	0	90.377	90.377	90.377	303.693	303.693
14	Abschreibungen im ordentlichen Ergebnis	0	0	0	75.360	75.360	75.360	247.080	247.080
15	Zinsen und sonstige Finanzaufwendungen	0	0	0	0	0	0	0	0
16	Transferaufwendungen und Abschreibungen auf Sonderposten für geleistete Investitionsförderungsmaßnahmen	0	0	0	80.000	80.000	80.000	1.362.380	1.362.380
17	sonstige ordentliche Aufwendungen	285.556	285.556	285.556	2.000	2.000	2.000	129.628	129.628
<b>18</b>	<b>= ordentliche Aufwendungen (Nummer 11 bis 17)</b>	<b>293.563</b>	<b>293.563</b>	<b>293.563</b>	<b>249.818</b>	<b>249.818</b>	<b>249.818</b>	<b>2.086.228</b>	<b>2.086.228</b>
<b>19</b>	<b>= ordentliches Ergebnis (Nummer 10 ./ . Nummer 18)</b>	<b>-293.563</b>	<b>-293.563</b>	<b>-293.563</b>	<b>-135.568</b>	<b>-135.568</b>	<b>-135.568</b>	<b>-1.643.998</b>	<b>-1.643.998</b>

## Produktbezogene Finanzdaten des Ergebnishaushaltes

		2020							
Produktbereich		25	252	2521	26	263	2631	28	281
Produktgruppe									
Produktuntergruppe									
		Kultur und Wissenschaft	Stadtarchiv	Stadtarchiv	Kultur und Wissenschaft	Musikschulen	Musikschulen	Kulturförderung	Kulturförderung
1	Steuern und ähnliche Abgaben	0	0	0	0	0	0	0	0
2	Zuweisungen und Umlagen nach Arten sowie aufgelöste Sonderposten	0	0	0	55.210	55.210	55.210	130.530	130.530
3	sonstige Transfererträge	0	0	0	0	0	0	0	0
4	öffentlich-rechtliche Leistungsentgelte	0	0	0	0	0	0	0	0
5	privatrechtliche Leistungsentgelte	0	0	0	59.040	59.040	59.040	311.700	311.700
6	Kostenerstattungen und Kostenumlagen	0	0	0	0	0	0	0	0
7	Zinsen und sonstige Finanzerträge	0	0	0	0	0	0	0	0
8	aktivierte Eigenleistungen und Bestandsveränderungen	0	0	0	0	0	0	0	0
9	sonstige ordentliche Erträge	0	0	0	0	0	0	0	0
<b>10</b>	<b>= ordentliche Erträge (Nummer 1 bis 9)</b>	<b>0</b>	<b>0</b>	<b>0</b>	<b>114.250</b>	<b>114.250</b>	<b>114.250</b>	<b>442.230</b>	<b>442.230</b>
11	Personalaufwendungen	8.361	8.361	8.361	2.121	2.121	2.121	46.179	46.179
12	Versorgungsaufwendungen	0	0	0	0	0	0	0	0
13	Aufwendungen für Sach- und Dienstleistungen	0	0	0	100.523	100.523	100.523	304.142	304.142
14	Abschreibungen im ordentlichen Ergebnis	0	0	0	75.360	75.360	75.360	247.080	247.080
15	Zinsen und sonstige Finanzaufwendungen	0	0	0	0	0	0	0	0
16	Transferaufwendungen und Abschreibungen auf Sonderposten für geleistete Investitionsförderungsmaßnahmen	0	0	0	80.000	80.000	80.000	1.283.380	1.283.380
17	sonstige ordentliche Aufwendungen	289.712	289.712	289.712	2.000	2.000	2.000	109.762	109.762
<b>18</b>	<b>= ordentliche Aufwendungen (Nummer 11 bis 17)</b>	<b>298.073</b>	<b>298.073</b>	<b>298.073</b>	<b>260.004</b>	<b>260.004</b>	<b>260.004</b>	<b>1.990.543</b>	<b>1.990.543</b>
<b>19</b>	<b>= ordentliches Ergebnis (Nummer 10 ./.. Nummer 18)</b>	<b>-298.073</b>	<b>-298.073</b>	<b>-298.073</b>	<b>-145.754</b>	<b>-145.754</b>	<b>-145.754</b>	<b>-1.548.313</b>	<b>-1.548.313</b>



## Produktbezogene Finanzdaten des Ergebnishaushaltes

		2019							
Produktbereich			31	33	331		35	351	
Produktgruppe		2811				3311			3515
Produktuntergruppe									
		Kulturförderung	Soziales und Jugend	Soziale Hilfen	Förderung von Trägern der Wohlfahrtspflege	Förderung von Trägern der Wohlfahrts- pflege	Soziale Hilfen	Sonstige Soziale Hilfen und Leistungen	Wohngeld
1	Steuern und ähnliche Abgaben	0	0	0	0	0	0	0	0
2	Zuweisungen und Umlagen nach Arten sowie aufgelöste Sonderposten	130.530	0	21.620	21.620	21.620	0	0	0
3	sonstige Transfererträge	0	0	0	0	0	0	0	0
4	öffentlich-rechtliche Leistungsentgelte	0	0	0	0	0	0	0	0
5	privatrechtliche Leistungsentgelte	311.700	0	44.560	44.560	44.560	0	0	0
6	Kostenerstattungen und Kostenumlagen	0	0	0	0	0	0	0	0
7	Zinsen und sonstige Finanzerträge	0	0	0	0	0	0	0	0
8	aktivierte Eigenleistungen und Bestandsveränderungen	0	0	0	0	0	0	0	0
9	sonstige ordentliche Erträge	0	0	0	0	0	500	500	500
<b>10</b>	<b>= ordentliche Erträge (Nummer 1 bis 9)</b>	<b>442.230</b>	<b>0</b>	<b>66.180</b>	<b>66.180</b>	<b>66.180</b>	<b>500</b>	<b>500</b>	<b>500</b>
11	Personalaufwendungen	43.447	0	64.469	64.469	64.469	99.292	99.292	99.292
12	Versorgungsaufwendungen	0	0	0	0	0	0	0	0
13	Aufwendungen für Sach- und Dienstleistungen	303.693	0	71.458	71.458	71.458	500	500	500
14	Abschreibungen im ordentlichen Ergebnis	247.080	0	34.900	34.900	34.900	0	0	0
15	Zinsen und sonstige Finanzaufwendungen	0	0	0	0	0	0	0	0
16	Transferaufwendungen und Abschreibungen auf Sonderposten für geleistete Investitionsförderungsmaßnahmen	1.362.380	0	235.580	235.580	235.580	0	0	0
17	sonstige ordentliche Aufwendungen	129.628	0	8.946	8.946	8.946	13.700	13.700	13.700
<b>18</b>	<b>= ordentliche Aufwendungen (Nummer 11 bis 17)</b>	<b>2.086.228</b>	<b>0</b>	<b>415.353</b>	<b>415.353</b>	<b>415.353</b>	<b>113.492</b>	<b>113.492</b>	<b>113.492</b>
<b>19</b>	<b>= ordentliches Ergebnis (Nummer 10 ./ . Nummer 18)</b>	<b>-1.643.998</b>	<b>0</b>	<b>-349.173</b>	<b>-349.173</b>	<b>-349.173</b>	<b>-112.992</b>	<b>-112.992</b>	<b>-112.992</b>

## Produktbezogene Finanzdaten des Ergebnishaushaltes

		2020							
Produktbereich			31	33	331		35	351	
Produktgruppe		2811				3311			3515
Produktuntergruppe		Kulturförderung	Soziales und Jugend	Soziale Hilfen	Förderung von Trägern der Wohlfahrtspflege	Förderung von Trägern der Wohlfahrts- pflege	Soziale Hilfen	Sonstige Soziale Hilfen und Leistungen	Wohngeld
1	Steuern und ähnliche Abgaben	0	0	0	0	0	0	0	0
2	Zuweisungen und Umlagen nach Arten sowie aufgelöste Sonderposten	130.530	0	21.620	21.620	21.620	0	0	0
3	sonstige Transfererträge	0	0	0	0	0	0	0	0
4	öffentlich-rechtliche Leistungsentgelte	0	0	0	0	0	0	0	0
5	privatrechtliche Leistungsentgelte	311.700	0	44.560	44.560	44.560	0	0	0
6	Kostenerstattungen und Kostenumlagen	0	0	0	0	0	0	0	0
7	Zinsen und sonstige Finanzerträge	0	0	0	0	0	0	0	0
8	aktivierte Eigenleistungen und Bestandsveränderungen	0	0	0	0	0	0	0	0
9	sonstige ordentliche Erträge	0	0	0	0	0	500	500	500
<b>10</b>	<b>= ordentliche Erträge (Nummer 1 bis 9)</b>	<b>442.230</b>	<b>0</b>	<b>66.180</b>	<b>66.180</b>	<b>66.180</b>	<b>500</b>	<b>500</b>	<b>500</b>
11	Personalaufwendungen	46.179	0	65.647	65.647	65.647	107.413	107.413	107.413
12	Versorgungsaufwendungen	0	0	0	0	0	0	0	0
13	Aufwendungen für Sach- und Dienstleistungen	304.142	0	71.530	71.530	71.530	500	500	500
14	Abschreibungen im ordentlichen Ergebnis	247.080	0	34.900	34.900	34.900	0	0	0
15	Zinsen und sonstige Finanzaufwendungen	0	0	0	0	0	0	0	0
16	Transferaufwendungen und Abschreibungen auf Sonderposten für geleistete Investitionsförderungsmaßnahmen	1.283.380	0	237.580	237.580	237.580	0	0	0
17	sonstige ordentliche Aufwendungen	109.762	0	8.947	8.947	8.947	13.700	13.700	13.700
<b>18</b>	<b>= ordentliche Aufwendungen (Nummer 11 bis 17)</b>	<b>1.990.543</b>	<b>0</b>	<b>418.604</b>	<b>418.604</b>	<b>418.604</b>	<b>121.613</b>	<b>121.613</b>	<b>121.613</b>
<b>19</b>	<b>= ordentliches Ergebnis (Nummer 10 ./ . Nummer 18)</b>	<b>-1.548.313</b>	<b>0</b>	<b>-352.424</b>	<b>-352.424</b>	<b>-352.424</b>	<b>-121.113</b>	<b>-121.113</b>	<b>-121.113</b>

## Produktbezogene Finanzdaten des Ergebnishaushaltes

		2019							
Produktbereich		36	361	3612	362	3621	365	3652	366
Produktgruppe									
Produktuntergruppe									
		Kinder-, Jugend- und Familienhilfe	Förderung von Kindern in Tagespflege	Förderung von Kindern in Tagespflege	Jugendarbeit	Jugendarbeit	Tageseinrichtungen für Kinder	Verwaltung Kindertagesstätten	Einrichtungen der Jugendarbeit
1	Steuern und ähnliche Abgaben	0	0	0	0	0	0	0	0
2	Zuweisungen und Umlagen nach Arten sowie aufgelöste Sonderposten	6.792.174	212.308	212.308	4.430	4.430	6.575.436	6.575.436	0
3	sonstige Transfererträge	0	0	0	0	0	0	0	0
4	öffentlich-rechtliche Leistungsentgelte	180.000	180.000	180.000	0	0	0	0	0
5	privatrechtliche Leistungsentgelte	92.612	0	0	23.772	23.772	68.840	68.840	0
6	Kostenerstattungen und Kostenumlagen	130.000	0	0	0	0	130.000	130.000	0
7	Zinsen und sonstige Finanzerträge	0	0	0	0	0	0	0	0
8	aktivierte Eigenleistungen und Bestandsveränderungen	0	0	0	0	0	0	0	0
9	sonstige ordentliche Erträge	0	0	0	0	0	0	0	0
<b>10</b>	<b>= ordentliche Erträge (Nummer 1 bis 9)</b>	<b>7.194.786</b>	<b>392.308</b>	<b>392.308</b>	<b>28.202</b>	<b>28.202</b>	<b>6.774.276</b>	<b>6.774.276</b>	<b>0</b>
11	Personalaufwendungen	285.669	31.920	31.920	68.048	68.048	185.701	185.701	0
12	Versorgungsaufwendungen	0	0	0	0	0	0	0	0
13	Aufwendungen für Sach- und Dienstleistungen	429.464	1.000	1.000	65.820	65.820	362.644	362.644	0
14	Abschreibungen im ordentlichen Ergebnis	617.740	0	0	5.890	5.890	611.850	611.850	0
15	Zinsen und sonstige Finanzaufwendungen	0	0	0	0	0	0	0	0
16	Transferaufwendungen und Abschreibungen auf Sonderposten für geleistete Investitionsförderungsmaßnahmen	15.297.224	1.025.000	1.025.000	148.280	148.280	14.123.944	14.123.944	0
17	sonstige ordentliche Aufwendungen	139.984	0	0	7.839	7.839	132.145	132.145	0
<b>18</b>	<b>= ordentliche Aufwendungen (Nummer 11 bis 17)</b>	<b>16.770.081</b>	<b>1.057.920</b>	<b>1.057.920</b>	<b>295.877</b>	<b>295.877</b>	<b>15.416.284</b>	<b>15.416.284</b>	<b>0</b>
<b>19</b>	<b>= ordentliches Ergebnis (Nummer 10 ./ . Nummer 18)</b>	<b>-9.575.295</b>	<b>-665.612</b>	<b>-665.612</b>	<b>-267.675</b>	<b>-267.675</b>	<b>-8.642.008</b>	<b>-8.642.008</b>	<b>0</b>

## Produktbezogene Finanzdaten des Ergebnishaushaltes

		2020							
Produktbereich		36	361	3612	362	3621	365	3652	366
Produktgruppe									
Produktuntergruppe									
		Kinder-, Jugend- und Familienhilfe	Förderung von Kindern in Tagespflege	Förderung von Kindern in Tagespflege	Jugendarbeit	Jugendarbeit	Tageseinrichtungen für Kinder	Verwaltung Kindertagesstätten	Einrichtungen der Jugendarbeit
1	Steuern und ähnliche Abgaben	0	0	0	0	0	0	0	0
2	Zuweisungen und Umlagen nach Arten sowie aufgelöste Sonderposten	7.173.968	224.533	224.533	4.430	4.430	6.945.005	6.945.005	0
3	sonstige Transfererträge	0	0	0	0	0	0	0	0
4	öffentlich-rechtliche Leistungsentgelte	180.000	180.000	180.000	0	0	0	0	0
5	privatrechtliche Leistungsentgelte	92.612	0	0	23.772	23.772	68.840	68.840	0
6	Kostenerstattungen und Kostenumlagen	130.000	0	0	0	0	130.000	130.000	0
7	Zinsen und sonstige Finanzerträge	0	0	0	0	0	0	0	0
8	aktivierte Eigenleistungen und Bestandsveränderungen	0	0	0	0	0	0	0	0
9	sonstige ordentliche Erträge	0	0	0	0	0	0	0	0
<b>10</b>	<b>= ordentliche Erträge (Nummer 1 bis 9)</b>	<b>7.576.580</b>	<b>404.533</b>	<b>404.533</b>	<b>28.202</b>	<b>28.202</b>	<b>7.143.845</b>	<b>7.143.845</b>	<b>0</b>
11	Personalaufwendungen	294.333	31.730	31.730	67.163	67.163	195.440	195.440	0
12	Versorgungsaufwendungen	0	0	0	0	0	0	0	0
13	Aufwendungen für Sach- und Dienstleistungen	432.372	1.000	1.000	64.815	64.815	366.557	366.557	0
14	Abschreibungen im ordentlichen Ergebnis	660.320	0	0	5.890	5.890	654.430	654.430	0
15	Zinsen und sonstige Finanzaufwendungen	0	0	0	0	0	0	0	0
16	Transferaufwendungen und Abschreibungen auf Sonderposten für geleistete Investitionsförderungsmaßnahmen	16.243.205	1.015.000	1.015.000	162.200	162.200	15.066.005	15.066.005	0
17	sonstige ordentliche Aufwendungen	139.175	0	0	7.839	7.839	131.336	131.336	0
<b>18</b>	<b>= ordentliche Aufwendungen (Nummer 11 bis 17)</b>	<b>17.769.405</b>	<b>1.047.730</b>	<b>1.047.730</b>	<b>307.907</b>	<b>307.907</b>	<b>16.413.768</b>	<b>16.413.768</b>	<b>0</b>
<b>19</b>	<b>= ordentliches Ergebnis (Nummer 10 ./ . Nummer 18)</b>	<b>-10.192.825</b>	<b>-643.197</b>	<b>-643.197</b>	<b>-279.705</b>	<b>-279.705</b>	<b>-9.269.923</b>	<b>-9.269.923</b>	<b>0</b>

## Produktbezogene Finanzdaten des Ergebnishaushaltes

		2019							
Produktbereich			42						51
Produktgruppe				421			424		
Produktuntergruppe		3661			4211		4241	4242	
		Eigene Einrichtungen der Jugendhilfe	Sportförderung	Sportförderung	Sportförderung	Sportstätten	Sportstätten	Hallenfreibäder	Räumliche Planungen und Entwicklungen
1	Steuern und ähnliche Abgaben	0	0	0	0	0	0	0	0
2	Zuweisungen und Umlagen nach Arten sowie aufgelöste Sonderposten	0	38.320	38.320	38.320	0	0	0	4.282.331
3	sonstige Transfererträge	0	0	0	0	0	0	0	0
4	öffentlich-rechtliche Leistungsentgelte	0	0	0	0	0	0	0	4.050
5	privatrechtliche Leistungsentgelte	0	0	0	0	0	0	0	1.000
6	Kostenerstattungen und Kostenumlagen	0	0	0	0	0	0	0	500
7	Zinsen und sonstige Finanzerträge	0	0	0	0	0	0	0	0
8	aktivierte Eigenleistungen und Bestandsveränderungen	0	0	0	0	0	0	0	0
9	sonstige ordentliche Erträge	0	0	0	0	0	0	0	0
<b>10</b>	<b>= ordentliche Erträge (Nummer 1 bis 9)</b>	<b>0</b>	<b>38.320</b>	<b>38.320</b>	<b>38.320</b>	<b>0</b>	<b>0</b>	<b>0</b>	<b>4.287.881</b>
11	Personalaufwendungen	0	79.046	79.046	79.046	0	0	0	688.584
12	Versorgungsaufwendungen	0	0	0	0	0	0	0	0
13	Aufwendungen für Sach- und Dienstleistungen	0	12.407	12.407	12.407	0	0	0	32.201
14	Abschreibungen im ordentlichen Ergebnis	0	182.980	182.980	182.980	0	0	0	9.280
15	Zinsen und sonstige Finanzaufwendungen	0	0	0	0	0	0	0	54.500
16	Transferaufwendungen und Abschreibungen auf Sonderposten für geleistete Investitionsförderungsmaßnahmen	0	726.900	726.900	726.900	0	0	0	4.813.840
17	sonstige ordentliche Aufwendungen	0	28.920	28.920	28.920	0	0	0	336.267
<b>18</b>	<b>= ordentliche Aufwendungen (Nummer 11 bis 17)</b>	<b>0</b>	<b>1.030.253</b>	<b>1.030.253</b>	<b>1.030.253</b>	<b>0</b>	<b>0</b>	<b>0</b>	<b>5.934.672</b>
<b>19</b>	<b>= ordentliches Ergebnis (Nummer 10 ./.. Nummer 18)</b>	<b>0</b>	<b>-991.933</b>	<b>-991.933</b>	<b>-991.933</b>	<b>0</b>	<b>0</b>	<b>0</b>	<b>-1.646.791</b>

## Produktbezogene Finanzdaten des Ergebnishaushaltes

		2020							51
Produktbereich			42	421	4211	424	4241	4242	
Produktgruppe		3661							
Produktuntergruppe		Eigene Einrichtungen der Jugendhilfe	Sportförderung	Sportförderung	Sportförderung	Sportstätten	Sportstätten	Hallenfreibäder	Räumliche Planungen und Entwicklungen
1	Steuern und ähnliche Abgaben	0	0	0	0	0	0	0	0
2	Zuweisungen und Umlagen nach Arten sowie aufgelöste Sonderposten	0	36.040	36.040	36.040	0	0	0	4.089.961
3	sonstige Transfererträge	0	0	0	0	0	0	0	0
4	öffentlich-rechtliche Leistungsentgelte	0	0	0	0	0	0	0	4.050
5	privatrechtliche Leistungsentgelte	0	0	0	0	0	0	0	1.000
6	Kostenerstattungen und Kostenumlagen	0	0	0	0	0	0	0	500
7	Zinsen und sonstige Finanzerträge	0	0	0	0	0	0	0	0
8	aktivierte Eigenleistungen und Bestandsveränderungen	0	0	0	0	0	0	0	0
9	sonstige ordentliche Erträge	0	0	0	0	0	0	0	0
<b>10</b>	<b>= ordentliche Erträge (Nummer 1 bis 9)</b>	<b>0</b>	<b>36.040</b>	<b>36.040</b>	<b>36.040</b>	<b>0</b>	<b>0</b>	<b>0</b>	<b>4.095.511</b>
11	Personalaufwendungen	0	80.756	80.756	80.756	0	0	0	669.894
12	Versorgungsaufwendungen	0	0	0	0	0	0	0	0
13	Aufwendungen für Sach- und Dienstleistungen	0	12.788	12.788	12.788	0	0	0	32.202
14	Abschreibungen im ordentlichen Ergebnis	0	169.520	169.520	169.520	0	0	0	8.400
15	Zinsen und sonstige Finanzaufwendungen	0	0	0	0	0	0	0	3.000
16	Transferaufwendungen und Abschreibungen auf Sonderposten für geleistete Investitionsförderungsmaßnahmen	0	739.040	739.040	739.040	0	0	0	4.737.770
17	sonstige ordentliche Aufwendungen	0	26.920	26.920	26.920	0	0	0	344.775
<b>18</b>	<b>= ordentliche Aufwendungen (Nummer 11 bis 17)</b>	<b>0</b>	<b>1.029.024</b>	<b>1.029.024</b>	<b>1.029.024</b>	<b>0</b>	<b>0</b>	<b>0</b>	<b>5.796.041</b>
<b>19</b>	<b>= ordentliches Ergebnis (Nummer 10 ./.. Nummer 18)</b>	<b>0</b>	<b>-992.984</b>	<b>-992.984</b>	<b>-992.984</b>	<b>0</b>	<b>0</b>	<b>0</b>	<b>-1.700.530</b>

## Produktbezogene Finanzdaten des Ergebnishaushaltes

		2019							
Produktbereich		511			512		52	521	
Produktgruppe			5111	5112		5121			5211
Produktuntergruppe		Räumliche Planungs- und Entwicklungsmaßnahmen	Kommunale Bauleitplanung	Lokale Agenda	flächen- und grundstücksbezogene Daten und Grundlagen	Dienstleistungen GIS/EDV Unterstützung	Bauen und Wohnen	Bau- und Grundstücksordnung	Bauverwaltung
1	Steuern und ähnliche Abgaben	0	0	0	0	0	0	0	0
2	Zuweisungen und Umlagen nach Arten sowie aufgelöste Sonderposten	4.282.331	72.430	4.209.901	0	0	0	0	0
3	sonstige Transfererträge	0	0	0	0	0	0	0	0
4	öffentlich-rechtliche Leistungsentgelte	4.050	3.050	1.000	0	0	246.000	240.000	0
5	privatrechtliche Leistungsentgelte	1.000	1.000	0	0	0	0	0	0
6	Kostenerstattungen und Kostenumlagen	500	0	500	0	0	9.000	0	0
7	Zinsen und sonstige Finanzerträge	0	0	0	0	0	30.600	0	0
8	aktivierte Eigenleistungen und Bestandsveränderungen	0	0	0	0	0	0	0	0
9	sonstige ordentliche Erträge	0	0	0	0	0	6.700	0	0
<b>10</b>	<b>= ordentliche Erträge (Nummer 1 bis 9)</b>	<b>4.287.881</b>	<b>76.480</b>	<b>4.211.401</b>	<b>0</b>	<b>0</b>	<b>292.300</b>	<b>240.000</b>	<b>0</b>
11	Personalaufwendungen	648.671	361.728	286.943	39.913	39.913	518.444	438.621	0
12	Versorgungsaufwendungen	0	0	0	0	0	0	0	0
13	Aufwendungen für Sach- und Dienstleistungen	32.201	1.150	31.051	0	0	1.800	1.500	0
14	Abschreibungen im ordentlichen Ergebnis	7.840	5.830	2.010	1.440	1.440	1.000	1.000	0
15	Zinsen und sonstige Finanzaufwendungen	54.500	0	54.500	0	0	0	0	0
16	Transferaufwendungen und Abschreibungen auf Sonderposten für geleistete Investitionsförderungsmaßnahmen	4.813.840	142.650	4.671.190	0	0	0	0	0
17	sonstige ordentliche Aufwendungen	300.817	127.770	173.047	35.450	35.450	26.770	25.530	0
<b>18</b>	<b>= ordentliche Aufwendungen (Nummer 11 bis 17)</b>	<b>5.857.869</b>	<b>639.128</b>	<b>5.218.741</b>	<b>76.803</b>	<b>76.803</b>	<b>548.014</b>	<b>466.651</b>	<b>0</b>

Doppischer Doppelhaushalt 2019/ 2020 der Großen Kreisstadt Pirna

2019									
Produktbereich	511	5111	5112	512	5121	52	521	5211	
Produktgruppe									
Produktuntergruppe									
	Räumliche Planungs- und Entwicklungsmaßnahmen	Kommunale Bauleitplanung	Lokale Agenda	flächen- und grundstücksbezogene Daten und Grundlagen	Dienstleistungen GIS/EDV Unterstützung	Bauen und Wohnen	Bau- und Grundstücksordnung	Bauverwaltung	
<b>19</b>	<b>= ordentliches Ergebnis (Nummer 10 ./ . Nummer 18)</b>	<b>-1.569.988</b>	<b>-562.648</b>	<b>-1.007.340</b>	<b>-76.803</b>	<b>-76.803</b>	<b>-255.714</b>	<b>-226.651</b>	<b>0</b>



**Produktbezogene Finanzdaten des Ergebnishaushaltes**

		2020							
Produktbereich		511			512		52	521	
Produktgruppe			5111	5112		5121			5211
Produktuntergruppe									
		Räumliche Planungs- und Entwicklungsmaßnahmen	Kommunale Bauleitplanung	Lokale Agenda	flächen- und grundstücksbezogene Daten und Grundlagen	Dienstleistungen GIS/EDV Unterstützung	Bauen und Wohnen	Bau- und Grundstücksordnung	Bauverwaltung
1	Steuern und ähnliche Abgaben	0	0	0	0	0	0	0	0
2	Zuweisungen und Umlagen nach Arten sowie aufgelöste Sonderposten	4.089.961	38.500	4.051.461	0	0	0	0	0
3	sonstige Transfererträge	0	0	0	0	0	0	0	0
4	öffentlich-rechtliche Leistungsentgelte	4.050	3.050	1.000	0	0	246.000	240.000	0
5	privatrechtliche Leistungsentgelte	1.000	1.000	0	0	0	0	0	0
6	Kostenerstattungen und Kostenumlagen	500	0	500	0	0	9.000	0	0
7	Zinsen und sonstige Finanzerträge	0	0	0	0	0	30.600	0	0
8	aktivierte Eigenleistungen und Bestandsveränderungen	0	0	0	0	0	0	0	0
9	sonstige ordentliche Erträge	0	0	0	0	0	6.700	0	0
<b>10</b>	<b>= ordentliche Erträge (Nummer 1 bis 9)</b>	<b>4.095.511</b>	<b>42.550</b>	<b>4.052.961</b>	<b>0</b>	<b>0</b>	<b>292.300</b>	<b>240.000</b>	<b>0</b>
11	Personalaufwendungen	629.188	360.846	268.342	40.706	40.706	522.172	440.583	0
12	Versorgungsaufwendungen	0	0	0	0	0	0	0	0
13	Aufwendungen für Sach- und Dienstleistungen	32.202	1.150	31.052	0	0	1.800	1.500	0
14	Abschreibungen im ordentlichen Ergebnis	6.960	5.530	1.430	1.440	1.440	1.000	1.000	0
15	Zinsen und sonstige Finanzaufwendungen	3.000	0	3.000	0	0	0	0	0
16	Transferaufwendungen und Abschreibungen auf Sonderposten für geleistete Investitionsförderungsmaßnahmen	4.737.770	149.650	4.588.120	0	0	0	0	0
17	sonstige ordentliche Aufwendungen	309.325	147.770	161.555	35.450	35.450	26.870	25.630	0
<b>18</b>	<b>= ordentliche Aufwendungen (Nummer 11 bis 17)</b>	<b>5.718.445</b>	<b>664.946</b>	<b>5.053.499</b>	<b>77.596</b>	<b>77.596</b>	<b>551.842</b>	<b>468.713</b>	<b>0</b>

Doppischer Doppelhaushalt 2019/ 2020 der Großen Kreisstadt Pirna

2020									
Produktbereich		511	5111	5112	512	5121	52	521	5211
Produktgruppe									
Produktuntergruppe									
		Räumliche Planungs- und Entwicklungsmaßnahmen	Kommunale Bauleitplanung	Lokale Agenda	flächen- und grundstücks-bezogene Daten und Grundlagen	Dienstleistungen GIS/EDV Unterstützung	Bauen und Wohnen	Bau- und Grundstücksordnung	Bauverwaltung
<b>19</b>	<b>= ordentliches Ergebnis (Nummer 10 ./ . Nummer 18)</b>	<b>-1.622.934</b>	<b>-622.396</b>	<b>-1.000.538</b>	<b>-77.596</b>	<b>-77.596</b>	<b>-259.542</b>	<b>-228.713</b>	<b>0</b>

## Produktbezogene Finanzdaten des Ergebnishaushaltes

		2019							
Produktbereich		5212	522	5220	523	5231	53	531	5311
Produktgruppe									
Produktuntergruppe									
		Bauordnung	Wohnbauförderung	Wohnungsgesellschaften	Denkmalschutz und Pflege	Denkmalschutz/Denkmalpflege	Ver- und Entsorgung	Elektrizitätsversorgung	Elektrizitätsversorgung
1	Steuern und ähnliche Abgaben	0	0	0	0	0	0	0	0
2	Zuweisungen und Umlagen nach Arten sowie aufgelöste Sonderposten	0	0	0	0	0	160.160	0	0
3	sonstige Transfererträge	0	0	0	0	0	0	0	0
4	öffentlich-rechtliche Leistungsentgelte	240.000	0	0	6.000	6.000	10.000	0	0
5	privatrechtliche Leistungsentgelte	0	0	0	0	0	0	0	0
6	Kostenerstattungen und Kostenumlagen	0	0	0	9.000	9.000	0	0	0
7	Zinsen und sonstige Finanzerträge	0	30.600	30.600	0	0	102.500	52.000	52.000
8	aktivierte Eigenleistungen und Bestandsveränderungen	0	0	0	0	0	0	0	0
9	sonstige ordentliche Erträge	0	6.700	6.700	0	0	1.709.100	1.100.000	1.100.000
<b>10</b>	<b>= ordentliche Erträge (Nummer 1 bis 9)</b>	<b>240.000</b>	<b>37.300</b>	<b>37.300</b>	<b>15.000</b>	<b>15.000</b>	<b>1.981.760</b>	<b>1.152.000</b>	<b>1.152.000</b>
11	Personalaufwendungen	438.621	0	0	79.823	79.823	50.205	0	0
12	Versorgungsaufwendungen	0	0	0	0	0	0	0	0
13	Aufwendungen für Sach- und Dienstleistungen	1.500	0	0	300	300	300	0	0
14	Abschreibungen im ordentlichen Ergebnis	1.000	0	0	0	0	6.200	0	0
15	Zinsen und sonstige Finanzaufwendungen	0	0	0	0	0	0	0	0
16	Transferaufwendungen und Abschreibungen auf Sonderposten für geleistete Investitionsförderungsmaßnahmen	0	0	0	0	0	165.420	0	0
17	sonstige ordentliche Aufwendungen	25.530	0	0	1.240	1.240	19.700	0	0
<b>18</b>	<b>= ordentliche Aufwendungen (Nummer 11 bis 17)</b>	<b>466.651</b>	<b>0</b>	<b>0</b>	<b>81.363</b>	<b>81.363</b>	<b>241.825</b>	<b>0</b>	<b>0</b>
<b>19</b>	<b>= ordentliches Ergebnis (Nummer 10 ./.. Nummer 18)</b>	<b>-226.651</b>	<b>37.300</b>	<b>37.300</b>	<b>-66.363</b>	<b>-66.363</b>	<b>1.739.935</b>	<b>1.152.000</b>	<b>1.152.000</b>

## Produktbezogene Finanzdaten des Ergebnishaushaltes

		2020							
Produktbereich		5212	522	5220	523	5231	53	531	5311
Produktgruppe									
Produktuntergruppe									
		Bauordnung	Wohnbauförderung	Wohnungsgesellschaften	Denkmalschutz und Pflege	Denkmalschutz/Denkmalpflege	Ver- und Entsorgung	Elektrizitätsversorgung	Elektrizitätsversorgung
1	Steuern und ähnliche Abgaben	0	0	0	0	0	0	0	0
2	Zuweisungen und Umlagen nach Arten sowie aufgelöste Sonderposten	0	0	0	0	0	160.160	0	0
3	sonstige Transfererträge	0	0	0	0	0	0	0	0
4	öffentlich-rechtliche Leistungsentgelte	240.000	0	0	6.000	6.000	7.500	0	0
5	privatrechtliche Leistungsentgelte	0	0	0	0	0	0	0	0
6	Kostenerstattungen und Kostenumlagen	0	0	0	9.000	9.000	0	0	0
7	Zinsen und sonstige Finanzerträge	0	30.600	30.600	0	0	102.500	52.000	52.000
8	aktivierte Eigenleistungen und Bestandsveränderungen	0	0	0	0	0	0	0	0
9	sonstige ordentliche Erträge	0	6.700	6.700	0	0	1.759.100	1.100.000	1.100.000
<b>10</b>	<b>= ordentliche Erträge (Nummer 1 bis 9)</b>	<b>240.000</b>	<b>37.300</b>	<b>37.300</b>	<b>15.000</b>	<b>15.000</b>	<b>2.029.260</b>	<b>1.152.000</b>	<b>1.152.000</b>
11	Personalaufwendungen	440.583	0	0	81.589	81.589	51.943	0	0
12	Versorgungsaufwendungen	0	0	0	0	0	0	0	0
13	Aufwendungen für Sach- und Dienstleistungen	1.500	0	0	300	300	300	0	0
14	Abschreibungen im ordentlichen Ergebnis	1.000	0	0	0	0	6.200	0	0
15	Zinsen und sonstige Finanzaufwendungen	0	0	0	0	0	0	0	0
16	Transferaufwendungen und Abschreibungen auf Sonderposten für geleistete Investitionsförderungsmaßnahmen	0	0	0	0	0	165.420	0	0
17	sonstige ordentliche Aufwendungen	25.630	0	0	1.240	1.240	17.200	0	0
<b>18</b>	<b>= ordentliche Aufwendungen (Nummer 11 bis 17)</b>	<b>468.713</b>	<b>0</b>	<b>0</b>	<b>83.129</b>	<b>83.129</b>	<b>241.063</b>	<b>0</b>	<b>0</b>
<b>19</b>	<b>= ordentliches Ergebnis (Nummer 10 ./ . Nummer 18)</b>	<b>-228.713</b>	<b>37.300</b>	<b>37.300</b>	<b>-68.129</b>	<b>-68.129</b>	<b>1.788.197</b>	<b>1.152.000</b>	<b>1.152.000</b>

## Produktbezogene Finanzdaten des Ergebnishaushaltes

		2019							
Produktbereich		532	5321	533	5331	538	5381	54	541
Produktgruppe									
Produktuntergruppe									
		Gasversorgung	Gasversorgung	Wasserversorgung	Wasserversorgung	Abwasserbeseitigung	Kommunale Abwasserbeseitigung	Verkehrsflächen und -anlagen	Gemeindestraßen
1	Steuern und ähnliche Abgaben	0	0	0	0	0	0	0	0
2	Zuweisungen und Umlagen nach Arten sowie aufgelöste Sonderposten	0	0	0	0	160.160	160.160	2.517.750	1.751.730
3	sonstige Transfererträge	0	0	0	0	0	0	0	0
4	öffentlich-rechtliche Leistungsentgelte	0	0	0	0	10.000	10.000	418.000	13.000
5	privatrechtliche Leistungsentgelte	0	0	0	0	0	0	201.500	190.000
6	Kostenerstattungen und Kostenumlagen	0	0	0	0	0	0	35.000	0
7	Zinsen und sonstige Finanzerträge	0	0	50.500	50.500	0	0	0	0
8	aktivierte Eigenleistungen und Bestandsveränderungen	0	0	0	0	0	0	0	0
9	sonstige ordentliche Erträge	85.000	85.000	450.000	450.000	74.100	74.100	0	0
<b>10</b>	<b>= ordentliche Erträge (Nummer 1 bis 9)</b>	<b>85.000</b>	<b>85.000</b>	<b>500.500</b>	<b>500.500</b>	<b>244.260</b>	<b>244.260</b>	<b>3.172.250</b>	<b>1.954.730</b>
11	Personalaufwendungen	0	0	11.813	11.813	38.392	38.392	634.990	549.116
12	Versorgungsaufwendungen	0	0	0	0	0	0	107	0
13	Aufwendungen für Sach- und Dienstleistungen	0	0	0	0	300	300	2.379.303	1.871.742
14	Abschreibungen im ordentlichen Ergebnis	0	0	1.500	1.500	4.700	4.700	3.399.820	2.243.460
15	Zinsen und sonstige Finanzaufwendungen	0	0	0	0	0	0	0	0
16	Transferaufwendungen und Abschreibungen auf Sonderposten für geleistete Investitionsförderungsmaßnahmen	0	0	0	0	165.420	165.420	94.400	26.630
17	sonstige ordentliche Aufwendungen	0	0	9.500	9.500	10.200	10.200	1.546.220	1.521.720
<b>18</b>	<b>= ordentliche Aufwendungen (Nummer 11 bis 17)</b>	<b>0</b>	<b>0</b>	<b>22.813</b>	<b>22.813</b>	<b>219.012</b>	<b>219.012</b>	<b>8.054.840</b>	<b>6.212.668</b>
<b>19</b>	<b>= ordentliches Ergebnis (Nummer 10 ./ . Nummer 18)</b>	<b>85.000</b>	<b>85.000</b>	<b>477.687</b>	<b>477.687</b>	<b>25.248</b>	<b>25.248</b>	<b>-4.882.590</b>	<b>-4.257.938</b>

## Produktbezogene Finanzdaten des Ergebnishaushaltes

		2020								
Produktbereich		532	5321	533	5331	538	5381	54	541	
Produktgruppe										
Produktuntergruppe										
		Gasversorgung	Gasversorgung	Wasserversorgung	Wasserversorgung	Abwasserbeseitigung	Kommunale Abwasserbeseitigung	Verkehrsflächen und -anlagen	Gemeindestraßen	
1	Steuern und ähnliche Abgaben	0	0	0	0	0	0	0	0	
2	Zuweisungen und Umlagen nach Arten sowie aufgelöste Sonderposten	0	0	0	0	160.160	160.160	2.539.080	1.768.740	
3	sonstige Transfererträge	0	0	0	0	0	0	0	0	
4	öffentlich-rechtliche Leistungsentgelte	0	0	0	0	7.500	7.500	418.000	13.000	
5	privatrechtliche Leistungsentgelte	0	0	0	0	0	0	201.500	190.000	
6	Kostenerstattungen und Kostenumlagen	0	0	0	0	0	0	35.000	0	
7	Zinsen und sonstige Finanzerträge	0	0	50.500	50.500	0	0	0	0	
8	aktivierte Eigenleistungen und Bestandsveränderungen	0	0	0	0	0	0	0	0	
9	sonstige ordentliche Erträge	85.000	85.000	500.000	500.000	74.100	74.100	0	0	
<b>10</b>	<b>= ordentliche Erträge (Nummer 1 bis 9)</b>	<b>85.000</b>	<b>85.000</b>	<b>550.500</b>	<b>550.500</b>	<b>241.760</b>	<b>241.760</b>	<b>3.193.580</b>	<b>1.971.740</b>	
11	Personalaufwendungen	0	0	12.222	12.222	39.721	39.721	650.238	562.555	
12	Versorgungsaufwendungen	0	0	0	0	0	0	109	0	
13	Aufwendungen für Sach- und Dienstleistungen	0	0	0	0	300	300	2.379.442	1.871.753	
14	Abschreibungen im ordentlichen Ergebnis	0	0	1.500	1.500	4.700	4.700	3.419.860	2.258.070	
15	Zinsen und sonstige Finanzaufwendungen	0	0	0	0	0	0	0	0	
16	Transferaufwendungen und Abschreibungen auf Sonderposten für geleistete Investitionsförderungsmaßnahmen	0	0	0	0	165.420	165.420	94.400	26.630	
17	sonstige ordentliche Aufwendungen	0	0	9.500	9.500	7.700	7.700	1.546.220	1.521.720	
<b>18</b>	<b>= ordentliche Aufwendungen (Nummer 11 bis 17)</b>	<b>0</b>	<b>0</b>	<b>23.222</b>	<b>23.222</b>	<b>217.841</b>	<b>217.841</b>	<b>8.090.269</b>	<b>6.240.728</b>	
<b>19</b>	<b>= ordentliches Ergebnis (Nummer 10 ./ . Nummer 18)</b>	<b>85.000</b>	<b>85.000</b>	<b>527.278</b>	<b>527.278</b>	<b>23.919</b>	<b>23.919</b>	<b>-4.896.689</b>	<b>-4.268.988</b>	

## Produktbezogene Finanzdaten des Ergebnishaushaltes

		2019									
Produktbereich		5411	542	5421	543	5431	544	5441	545		
Produktgruppe			Gemeindestraßen		Kreisstraßen		Staatsstraßen		Bundesstraßen	Bundesstraßen	Straßenreinigung und Winterdienst
Produktuntergruppe											
1	Steuern und ähnliche Abgaben	0	0	0	0	0	0	0	0		
2	Zuweisungen und Umlagen nach Arten sowie aufgelöste Sonderposten	1.751.730	103.720	103.720	577.990	577.990	1.000	1.000	3.980		
3	sonstige Transfererträge	0	0	0	0	0	0	0	0		
4	öffentlich-rechtliche Leistungsentgelte	13.000	0	0	0	0	0	0	0		
5	privatrechtliche Leistungsentgelte	190.000	0	0	0	0	0	0	0		
6	Kostenerstattungen und Kostenumlagen	0	0	0	0	0	0	0	35.000		
7	Zinsen und sonstige Finanzerträge	0	0	0	0	0	0	0	0		
8	aktivierte Eigenleistungen und Bestandsveränderungen	0	0	0	0	0	0	0	0		
9	sonstige ordentliche Erträge	0	0	0	0	0	0	0	0		
<b>10</b>	<b>= ordentliche Erträge (Nummer 1 bis 9)</b>	<b>1.954.730</b>	<b>103.720</b>	<b>103.720</b>	<b>577.990</b>	<b>577.990</b>	<b>1.000</b>	<b>1.000</b>	<b>38.980</b>		
11	Personalaufwendungen	549.116	0	0	0	0	0	0	8.708		
12	Versorgungsaufwendungen	0	0	0	0	0	0	0	0		
13	Aufwendungen für Sach- und Dienstleistungen	1.871.742	25.000	25.000	180.000	180.000	5.000	5.000	215.000		
14	Abschreibungen im ordentlichen Ergebnis	2.243.460	306.250	306.250	767.600	767.600	40.380	40.380	4.010		
15	Zinsen und sonstige Finanzaufwendungen	0	0	0	0	0	0	0	0		
16	Transferaufwendungen und Abschreibungen auf Sonderposten für geleistete Investitionsförderungsmaßnahmen	26.630	0	0	10.270	10.270	0	0	0		
17	sonstige ordentliche Aufwendungen	1.521.720	0	0	0	0	0	0	2.500		
<b>18</b>	<b>= ordentliche Aufwendungen (Nummer 11 bis 17)</b>	<b>6.212.668</b>	<b>331.250</b>	<b>331.250</b>	<b>957.870</b>	<b>957.870</b>	<b>45.380</b>	<b>45.380</b>	<b>230.218</b>		
<b>19</b>	<b>= ordentliches Ergebnis (Nummer 10 ./ . Nummer 18)</b>	<b>-4.257.938</b>	<b>-227.530</b>	<b>-227.530</b>	<b>-379.880</b>	<b>-379.880</b>	<b>-44.380</b>	<b>-44.380</b>	<b>-191.238</b>		

## Produktbezogene Finanzdaten des Ergebnishaushaltes

		2020									
Produktbereich		5411	542	5421	543	5431	544	5441	545		
Produktgruppe			Gemeindestraßen		Kreisstraßen		Staatsstraßen		Bundesstraßen	Bundesstraßen	Straßenreinigung und Winterdienst
Produktuntergruppe											
1	Steuern und ähnliche Abgaben	0	0	0	0	0	0	0	0		
2	Zuweisungen und Umlagen nach Arten sowie aufgelöste Sonderposten	1.768.740	103.720	103.720	576.880	576.880	1.000	1.000	3.980		
3	sonstige Transfererträge	0	0	0	0	0	0	0	0		
4	öffentlich-rechtliche Leistungsentgelte	13.000	0	0	0	0	0	0	0		
5	privatrechtliche Leistungsentgelte	190.000	0	0	0	0	0	0	0		
6	Kostenerstattungen und Kostenumlagen	0	0	0	0	0	0	0	35.000		
7	Zinsen und sonstige Finanzerträge	0	0	0	0	0	0	0	0		
8	aktivierte Eigenleistungen und Bestandsveränderungen	0	0	0	0	0	0	0	0		
9	sonstige ordentliche Erträge	0	0	0	0	0	0	0	0		
<b>10</b>	<b>= ordentliche Erträge (Nummer 1 bis 9)</b>	<b>1.971.740</b>	<b>103.720</b>	<b>103.720</b>	<b>576.880</b>	<b>576.880</b>	<b>1.000</b>	<b>1.000</b>	<b>38.980</b>		
11	Personalaufwendungen	562.555	0	0	0	0	0	0	8.905		
12	Versorgungsaufwendungen	0	0	0	0	0	0	0	0		
13	Aufwendungen für Sach- und Dienstleistungen	1.871.753	25.000	25.000	180.000	180.000	5.000	5.000	215.000		
14	Abschreibungen im ordentlichen Ergebnis	2.258.070	308.250	308.250	757.190	757.190	45.380	45.380	4.010		
15	Zinsen und sonstige Finanzaufwendungen	0	0	0	0	0	0	0	0		
16	Transferaufwendungen und Abschreibungen auf Sonderposten für geleistete Investitionsförderungsmaßnahmen	26.630	0	0	10.270	10.270	0	0	0		
17	sonstige ordentliche Aufwendungen	1.521.720	0	0	0	0	0	0	2.500		
<b>18</b>	<b>= ordentliche Aufwendungen (Nummer 11 bis 17)</b>	<b>6.240.728</b>	<b>333.250</b>	<b>333.250</b>	<b>947.460</b>	<b>947.460</b>	<b>50.380</b>	<b>50.380</b>	<b>230.415</b>		
<b>19</b>	<b>= ordentliches Ergebnis (Nummer 10 ./ . Nummer 18)</b>	<b>-4.268.988</b>	<b>-229.530</b>	<b>-229.530</b>	<b>-370.580</b>	<b>-370.580</b>	<b>-49.380</b>	<b>-49.380</b>	<b>-191.435</b>		



## Produktbezogene Finanzdaten des Ergebnishaushaltes

		2019							
Produktbereich									
Produktgruppe		5451	5452	5453	5454	5455	546	5460	5461
Produktuntergruppe									
		Straßenreinigung	Winterdienst an Gemeindestraßen, Wegen und Plätzen	Winterdienst an Kreisstraßen	Winterdienst an Staatsstraßen	Winterdienst an Bundesstraßen	Einrichtungen für den ruhenden Verkehr	Parkeinrichtungen	Einrichtungen für den ruhenden Verkehr
1	Steuern und ähnliche Abgaben	0	0	0	0	0	0	0	0
2	Zuweisungen und Umlagen nach Arten sowie aufgelöste Sonderposten	3.980	0	0	0	0	2.990	0	2.990
3	sonstige Transfererträge	0	0	0	0	0	0	0	0
4	öffentlich-rechtliche Leistungsentgelte	0	0	0	0	0	370.000	0	370.000
5	privatrechtliche Leistungsentgelte	0	0	0	0	0	10.000	0	10.000
6	Kostenerstattungen und Kostenumlagen	35.000	0	0	0	0	0	0	0
7	Zinsen und sonstige Finanzerträge	0	0	0	0	0	0	0	0
8	aktivierte Eigenleistungen und Bestandsveränderungen	0	0	0	0	0	0	0	0
9	sonstige ordentliche Erträge	0	0	0	0	0	0	0	0
<b>10</b>	<b>= ordentliche Erträge (Nummer 1 bis 9)</b>	<b>38.980</b>	<b>0</b>	<b>0</b>	<b>0</b>	<b>0</b>	<b>382.990</b>	<b>0</b>	<b>382.990</b>
11	Personalaufwendungen	0	8.708	0	0	0	682	0	682
12	Versorgungsaufwendungen	0	0	0	0	0	107	0	107
13	Aufwendungen für Sach- und Dienstleistungen	135.000	80.000	0	0	0	70.000	20.000	50.000
14	Abschreibungen im ordentlichen Ergebnis	4.010	0	0	0	0	8.880	0	8.880
15	Zinsen und sonstige Finanzaufwendungen	0	0	0	0	0	0	0	0
16	Transferaufwendungen und Abschreibungen auf Sonderposten für geleistete Investitionsförderungsmaßnahmen	0	0	0	0	0	0	0	0
17	sonstige ordentliche Aufwendungen	2.500	0	0	0	0	21.500	0	21.500
<b>18</b>	<b>= ordentliche Aufwendungen (Nummer 11 bis 17)</b>	<b>141.510</b>	<b>88.708</b>	<b>0</b>	<b>0</b>	<b>0</b>	<b>101.169</b>	<b>20.000</b>	<b>81.169</b>
<b>19</b>	<b>= ordentliches Ergebnis (Nummer 10 ./ . Nummer 18)</b>	<b>-102.530</b>	<b>-88.708</b>	<b>0</b>	<b>0</b>	<b>0</b>	<b>281.821</b>	<b>-20.000</b>	<b>301.821</b>

## Produktbezogene Finanzdaten des Ergebnishaushaltes

		2020							
Produktbereich									
Produktgruppe		5451	5452	5453	5454	5455	546	5460	5461
Produktuntergruppe									
		Straßenreinigung	Winterdienst an Gemeindestraßen, Wegen und Plätzen	Winterdienst an Kreisstraßen	Winterdienst an Staatsstraßen	Winterdienst an Bundesstraßen	Einrichtungen für den ruhenden Verkehr	Parkeinrichtungen	Einrichtungen für den ruhenden Verkehr
1	Steuern und ähnliche Abgaben	0	0	0	0	0	0	0	0
2	Zuweisungen und Umlagen nach Arten sowie aufgelöste Sonderposten	3.980	0	0	0	0	2.990	0	2.990
3	sonstige Transfererträge	0	0	0	0	0	0	0	0
4	öffentlich-rechtliche Leistungsentgelte	0	0	0	0	0	370.000	0	370.000
5	privatrechtliche Leistungsentgelte	0	0	0	0	0	10.000	0	10.000
6	Kostenerstattungen und Kostenumlagen	35.000	0	0	0	0	0	0	0
7	Zinsen und sonstige Finanzerträge	0	0	0	0	0	0	0	0
8	aktivierte Eigenleistungen und Bestandsveränderungen	0	0	0	0	0	0	0	0
9	sonstige ordentliche Erträge	0	0	0	0	0	0	0	0
<b>10</b>	<b>= ordentliche Erträge (Nummer 1 bis 9)</b>	<b>38.980</b>	<b>0</b>	<b>0</b>	<b>0</b>	<b>0</b>	<b>382.990</b>	<b>0</b>	<b>382.990</b>
11	Personalaufwendungen	0	8.905	0	0	0	694	0	694
12	Versorgungsaufwendungen	0	0	0	0	0	109	0	109
13	Aufwendungen für Sach- und Dienstleistungen	135.000	80.000	0	0	0	70.000	20.000	50.000
14	Abschreibungen im ordentlichen Ergebnis	4.010	0	0	0	0	11.980	0	11.980
15	Zinsen und sonstige Finanzaufwendungen	0	0	0	0	0	0	0	0
16	Transferaufwendungen und Abschreibungen auf Sonderposten für geleistete Investitionsförderungsmaßnahmen	0	0	0	0	0	0	0	0
17	sonstige ordentliche Aufwendungen	2.500	0	0	0	0	21.500	0	21.500
<b>18</b>	<b>= ordentliche Aufwendungen (Nummer 11 bis 17)</b>	<b>141.510</b>	<b>88.905</b>	<b>0</b>	<b>0</b>	<b>0</b>	<b>104.283</b>	<b>20.000</b>	<b>84.283</b>
<b>19</b>	<b>= ordentliches Ergebnis (Nummer 10 ./ . Nummer 18)</b>	<b>-102.530</b>	<b>-88.905</b>	<b>0</b>	<b>0</b>	<b>0</b>	<b>278.707</b>	<b>-20.000</b>	<b>298.707</b>

## Produktbezogene Finanzdaten des Ergebnishaushaltes

		2019								
Produktbereich		548		549		55		551		552
Produktgruppe			5480		5490				5511	
Produktuntergruppe										
		Sonstiger Personen- und Güterverkehr	ÖPNV	Sonstige Leistungen der Straßenbaulastträger	Sonstige Leistungen der Straßenbaulastträger	Naturschutz- und Landschaftspflege	Öffentliches Grün, Landschaftsbau	Naturschutz- und Landschaftspflege	Öffentliche Gewässer und Wasserbauliche Anlagen	
1	Steuern und ähnliche Abgaben	0	0	0	0	0	0	0	0	0
2	Zuweisungen und Umlagen nach Arten sowie aufgelöste Sonderposten	76.340	76.340	0	0	599.491	361.960	361.960	187.870	
3	sonstige Transfererträge	0	0	0	0	0	0	0	0	
4	öffentlich-rechtliche Leistungsentgelte	0	0	35.000	35.000	140	140	140	0	
5	privatrechtliche Leistungsentgelte	0	0	1.500	1.500	87.500	20.500	20.500	0	
6	Kostenerstattungen und Kostenumlagen	0	0	0	0	50.350	350	350	0	
7	Zinsen und sonstige Finanzerträge	0	0	0	0	0	0	0	0	
8	aktivierte Eigenleistungen und Bestandsveränderungen	0	0	0	0	0	0	0	0	
9	sonstige ordentliche Erträge	0	0	0	0	300	300	300	0	
<b>10</b>	<b>= ordentliche Erträge (Nummer 1 bis 9)</b>	<b>76.340</b>	<b>76.340</b>	<b>36.500</b>	<b>36.500</b>	<b>737.781</b>	<b>383.250</b>	<b>383.250</b>	<b>187.870</b>	
11	Personalaufwendungen	3.196	3.196	73.288	73.288	319.583	221.967	221.967	53.373	
12	Versorgungsaufwendungen	0	0	0	0	0	0	0	0	
13	Aufwendungen für Sach- und Dienstleistungen	12.061	12.061	500	500	320.341	110.250	110.250	142.100	
14	Abschreibungen im ordentlichen Ergebnis	29.240	29.240	0	0	857.180	561.980	561.980	239.550	
15	Zinsen und sonstige Finanzaufwendungen	0	0	0	0	0	0	0	0	
16	Transferaufwendungen und Abschreibungen auf Sonderposten für geleistete Investitionsförderungsmaßnahmen	57.500	57.500	0	0	500	500	500	0	
17	sonstige ordentliche Aufwendungen	0	0	500	500	584.752	498.252	498.252	1.500	
<b>18</b>	<b>= ordentliche Aufwendungen (Nummer 11 bis 17)</b>	<b>101.997</b>	<b>101.997</b>	<b>74.288</b>	<b>74.288</b>	<b>2.082.356</b>	<b>1.392.949</b>	<b>1.392.949</b>	<b>436.523</b>	

Doppischer Doppelhaushalt 2019/ 2020 der Großen Kreisstadt Pirna

2019									
Produktbereich		548	5480	549	5490	55	551	5511	552
Produktgruppe									
Produktuntergruppe									
		Sonstiger Personen- und Güterverkehr	ÖPNV	Sonstige Leistungen der Straßenbaulastträger	Sonstige Leistungen der Straßenbaulastträger	Naturschutz- und Landschaftspflege	Öffentliches Grün, Landschaftsbau	Naturschutz- und Landschaftspflege	Öffentliche Gewässer und Wasserbauliche Anlagen
<b>19</b>	<b>= ordentliches Ergebnis (Nummer 10 ./ . Nummer 18)</b>	<b>-25.657</b>	<b>-25.657</b>	<b>-37.788</b>	<b>-37.788</b>	<b>-1.344.575</b>	<b>-1.009.699</b>	<b>-1.009.699</b>	<b>-248.653</b>

## Produktbezogene Finanzdaten des Ergebnishaushaltes

		2020								
Produktbereich		548		549		55		551		552
Produktgruppe			5480		5490				5511	
Produktuntergruppe										
		Sonstiger Personen- und Güterverkehr	ÖPNV	Sonstige Leistungen der Straßenbaulastträger	Sonstige Leistungen der Straßenbaulastträger	Naturschutz- und Landschaftspflege	Öffentliches Grün, Landschaftsbau	Naturschutz- und Landschaftspflege	Öffentliche Gewässer und Wasserbauliche Anlagen	
1	Steuern und ähnliche Abgaben	0	0	0	0	0	0	0	0	0
2	Zuweisungen und Umlagen nach Arten sowie aufgelöste Sonderposten	81.770	81.770	0	0	406.351	167.020	167.020	189.670	
3	sonstige Transfererträge	0	0	0	0	0	0	0	0	0
4	öffentlich-rechtliche Leistungsentgelte	0	0	35.000	35.000	140	140	140	0	0
5	privatrechtliche Leistungsentgelte	0	0	1.500	1.500	87.500	20.500	20.500	0	0
6	Kostenerstattungen und Kostenumlagen	0	0	0	0	350	350	350	0	0
7	Zinsen und sonstige Finanzerträge	0	0	0	0	0	0	0	0	0
8	aktivierte Eigenleistungen und Bestandsveränderungen	0	0	0	0	0	0	0	0	0
9	sonstige ordentliche Erträge	0	0	0	0	300	300	300	0	0
<b>10</b>	<b>= ordentliche Erträge (Nummer 1 bis 9)</b>	<b>81.770</b>	<b>81.770</b>	<b>36.500</b>	<b>36.500</b>	<b>494.641</b>	<b>188.310</b>	<b>188.310</b>	<b>189.670</b>	
11	Personalaufwendungen	3.286	3.286	74.798	74.798	327.859	227.785	227.785	54.795	
12	Versorgungsaufwendungen	0	0	0	0	0	0	0	0	0
13	Aufwendungen für Sach- und Dienstleistungen	12.189	12.189	500	500	270.341	110.250	110.250	142.100	
14	Abschreibungen im ordentlichen Ergebnis	34.980	34.980	0	0	585.130	284.810	284.810	243.680	
15	Zinsen und sonstige Finanzaufwendungen	0	0	0	0	0	0	0	0	0
16	Transferaufwendungen und Abschreibungen auf Sonderposten für geleistete Investitionsförderungsmaßnahmen	57.500	57.500	0	0	500	500	500	0	0
17	sonstige ordentliche Aufwendungen	0	0	500	500	584.752	498.252	498.252	1.500	
<b>18</b>	<b>= ordentliche Aufwendungen (Nummer 11 bis 17)</b>	<b>107.955</b>	<b>107.955</b>	<b>75.798</b>	<b>75.798</b>	<b>1.768.582</b>	<b>1.121.597</b>	<b>1.121.597</b>	<b>442.075</b>	

Doppischer Doppelhaushalt 2019/ 2020 der Großen Kreisstadt Pirna

2020									
Produktbereich		548	5480	549	5490	55	551	5511	552
Produktgruppe									
Produktuntergruppe									
		Sonstiger Personen- und Güterverkehr	ÖPNV	Sonstige Leistungen der Straßenbaulastträge	Sonstige Leistungen der Straßenbaulastträge	Naturschutz- und Landschaftspflege	Öffentliches Grün, Landschaftsbau	Naturschutz- und Landschaftspflege	Öffentliche Gewässer und Wasserbauliche Anlagen
<b>19</b>	<b>= ordentliches Ergebnis (Nummer 10 ./ . Nummer 18)</b>	<b>-26.185</b>	<b>-26.185</b>	<b>-39.298</b>	<b>-39.298</b>	<b>-1.273.941</b>	<b>-933.287</b>	<b>-933.287</b>	<b>-252.405</b>

## Produktbezogene Finanzdaten des Ergebnishaushaltes

		2019								
Produktbereich		5521	553	5531	555	5551	5553	56		
Produktgruppe								561		
Produktuntergruppe								Gewässer 2. Ordnung	Friedhöfe und Gedenkstätten	Friedhöfe und Gedenkstätten
1	Steuern und ähnliche Abgaben	0	0	0	0	0	0	0	0	
2	Zuweisungen und Umlagen nach Arten sowie aufgelöste Sonderposten	187.870	11.791	11.791	37.870	0	37.870	126.540	126.540	
3	sonstige Transfererträge	0	0	0	0	0	0	0	0	
4	öffentlich-rechtliche Leistungsentgelte	0	0	0	0	0	0	0	0	
5	privatrechtliche Leistungsentgelte	0	0	0	67.000	67.000	0	0	0	
6	Kostenerstattungen und Kostenumlagen	0	0	0	50.000	50.000	0	0	0	
7	Zinsen und sonstige Finanzerträge	0	0	0	0	0	0	0	0	
8	aktivierte Eigenleistungen und Bestandsveränderungen	0	0	0	0	0	0	0	0	
9	sonstige ordentliche Erträge	0	0	0	0	0	0	0	0	
<b>10</b>	<b>= ordentliche Erträge (Nummer 1 bis 9)</b>	<b>187.870</b>	<b>11.791</b>	<b>11.791</b>	<b>154.870</b>	<b>117.000</b>	<b>37.870</b>	<b>126.540</b>	<b>126.540</b>	
11	Personalaufwendungen	53.373	12.456	12.456	31.787	23.946	7.841	62.106	62.106	
12	Versorgungsaufwendungen	0	0	0	0	0	0	0	0	
13	Aufwendungen für Sach- und Dienstleistungen	142.100	16.791	16.791	51.200	51.200	0	0	0	
14	Abschreibungen im ordentlichen Ergebnis	239.550	2.050	2.050	53.600	60	53.540	0	0	
15	Zinsen und sonstige Finanzaufwendungen	0	0	0	0	0	0	0	0	
16	Transferaufwendungen und Abschreibungen auf Sonderposten für geleistete Investitionsförderungsmaßnahmen	0	0	0	0	0	0	17.140	17.140	
17	sonstige ordentliche Aufwendungen	1.500	0	0	85.000	85.000	0	120.384	120.384	
<b>18</b>	<b>= ordentliche Aufwendungen (Nummer 11 bis 17)</b>	<b>436.523</b>	<b>31.297</b>	<b>31.297</b>	<b>221.587</b>	<b>160.206</b>	<b>61.381</b>	<b>199.630</b>	<b>199.630</b>	

Doppischer Doppelhaushalt 2019/ 2020 der Großen Kreisstadt Pirna

2019									
Produktbereich		5521	553	5531	555	5551	5553	56	561
Produktgruppe									
Produktuntergruppe									
		Gewässer 2. Ordnung	Friedhöfe und Gedenkstätten	Friedhöfe und Gedenkstätten	Land- und Forstwirtschaft	Waldbewirtschaftung/Jagdliche Nutzung	Vollzug von Förderprogrammen der ländlichen Entwicklung	Umweltschutz	Umweltschutzmaßnahmen
<b>19</b>	<b>= ordentliches Ergebnis (Nummer 10 ./ . Nummer 18)</b>	<b>-248.653</b>	<b>-19.506</b>	<b>-19.506</b>	<b>-66.717</b>	<b>-43.206</b>	<b>-23.511</b>	<b>-73.090</b>	<b>-73.090</b>



## Produktbezogene Finanzdaten des Ergebnishaushaltes

		2020							
Produktbereich			553		555			56	
Produktgruppe		5521		5531		5551	5553		561
Produktuntergruppe		Gewässer 2. Ordnung	Friedhöfe und Gedenkstätten	Friedhöfe und Gedenkstätten	Land- und Forstwirtschaft	Waldbewirtschaf- tung/Jagdliche Nutzung	Vollzug von Förderprogrammen der ländlichen Entwicklung	Umweltschutz	Umweltschutzmaß- nahmen
1	Steuern und ähnliche Abgaben	0	0	0	0	0	0	0	0
2	Zuweisungen und Umlagen nach Arten sowie aufgelöste Sonderposten	189.670	11.791	11.791	37.870	0	37.870	90.520	90.520
3	sonstige Transfererträge	0	0	0	0	0	0	0	0
4	öffentlich-rechtliche Leistungsentgelte	0	0	0	0	0	0	0	0
5	privatrechtliche Leistungsentgelte	0	0	0	67.000	67.000	0	0	0
6	Kostenerstattungen und Kostenumlagen	0	0	0	0	0	0	0	0
7	Zinsen und sonstige Finanzerträge	0	0	0	0	0	0	0	0
8	aktivierte Eigenleistungen und Bestandsveränderungen	0	0	0	0	0	0	0	0
9	sonstige ordentliche Erträge	0	0	0	0	0	0	0	0
<b>10</b>	<b>= ordentliche Erträge (Nummer 1 bis 9)</b>	<b>189.670</b>	<b>11.791</b>	<b>11.791</b>	<b>104.870</b>	<b>67.000</b>	<b>37.870</b>	<b>90.520</b>	<b>90.520</b>
11	Personalaufwendungen	54.795	12.840	12.840	32.439	24.457	7.982	67.580	67.580
12	Versorgungsaufwendungen	0	0	0	0	0	0	0	0
13	Aufwendungen für Sach- und Dienstleistungen	142.100	16.791	16.791	1.200	1.200	0	0	0
14	Abschreibungen im ordentlichen Ergebnis	243.680	3.050	3.050	53.590	50	53.540	0	0
15	Zinsen und sonstige Finanzaufwendungen	0	0	0	0	0	0	0	0
16	Transferaufwendungen und Abschreibungen auf Sonderposten für geleistete Investitionsförderungsmaßnahmen	0	0	0	0	0	0	32.400	32.400
17	sonstige ordentliche Aufwendungen	1.500	0	0	85.000	85.000	0	98.700	98.700
<b>18</b>	<b>= ordentliche Aufwendungen (Nummer 11 bis 17)</b>	<b>442.075</b>	<b>32.681</b>	<b>32.681</b>	<b>172.229</b>	<b>110.707</b>	<b>61.522</b>	<b>198.680</b>	<b>198.680</b>

Doppischer Doppelhaushalt 2019/ 2020 der Großen Kreisstadt Pirna

2020									
Produktbereich								56	
Produktgruppe			553		555				561
Produktuntergruppe		5521		5531		5551	5553		
		Gewässer 2. Ordnung	Friedhöfe und Gedenkstätten	Friedhöfe und Gedenkstätten	Land- und Forstwirtschaft	Waldbewirtschaftung/Jagdliche Nutzung	Vollzug von Förderprogrammen der ländlichen Entwicklung	Umweltschutz	Umweltschutzmaßnahmen
<b>19</b>	<b>= ordentliches Ergebnis (Nummer 10 ./ . Nummer 18)</b>	<b>-252.405</b>	<b>-20.890</b>	<b>-20.890</b>	<b>-67.359</b>	<b>-43.707</b>	<b>-23.652</b>	<b>-108.160</b>	<b>-108.160</b>

## Produktbezogene Finanzdaten des Ergebnishaushaltes

		2019							
Produktbereich			57						
Produktgruppe				571			573		575
Produktuntergruppe		5610			5711			5730	5731
		Klimaschutz	Wirtschaft und Tourismus	Kommunale Wirtschaftsförderun g	Kommunale Wirtschaftsförderun g	Sonstige wirtschaftliche Unternehmen	Kabelanlagen etc.	Sonstige wirtschaftliche Unternehmen	Tourismus
1	Steuern und ähnliche Abgaben	0	0	0	0	0	0	0	0
2	Zuweisungen und Umlagen nach Arten sowie aufgelöste Sonderposten	126.540	3.971.320	104.300	104.300	3.859.000	3.859.000	0	8.020
3	sonstige Transfererträge	0	0	0	0	0	0	0	0
4	öffentlich-rechtliche Leistungsentgelte	0	0	0	0	0	0	0	0
5	privatrechtliche Leistungsentgelte	0	2.688	0	0	0	0	0	2.688
6	Kostenerstattungen und Kostenumlagen	0	5.650	0	0	0	0	0	5.650
7	Zinsen und sonstige Finanzerträge	0	569.400	0	0	569.400	0	569.400	0
8	aktivierte Eigenleistungen und Bestandsveränderungen	0	0	0	0	0	0	0	0
9	sonstige ordentliche Erträge	0	50.830	5.100	5.100	45.730	0	45.730	0
<b>10</b>	<b>= ordentliche Erträge (Nummer 1 bis 9)</b>	<b>126.540</b>	<b>4.599.888</b>	<b>109.400</b>	<b>109.400</b>	<b>4.474.130</b>	<b>3.859.000</b>	<b>615.130</b>	<b>16.358</b>
11	Personalaufwendungen	62.106	0	0	0	0	0	0	0
12	Versorgungsaufwendungen	0	0	0	0	0	0	0	0
13	Aufwendungen für Sach- und Dienstleistungen	0	30.650	0	0	0	0	0	30.650
14	Abschreibungen im ordentlichen Ergebnis	0	10.860	0	0	0	0	0	10.860
15	Zinsen und sonstige Finanzaufwendungen	0	0	0	0	0	0	0	0
16	Transferaufwendungen und Abschreibungen auf Sonderposten für geleistete Investitionsförderungsmaßnahmen	17.140	547.470	547.470	547.470	0	0	0	0
17	sonstige ordentliche Aufwendungen	120.384	4.386.486	50.000	50.000	4.332.986	4.332.986	0	3.500
<b>18</b>	<b>= ordentliche Aufwendungen (Nummer 11 bis 17)</b>	<b>199.630</b>	<b>4.975.466</b>	<b>597.470</b>	<b>597.470</b>	<b>4.332.986</b>	<b>4.332.986</b>	<b>0</b>	<b>45.010</b>
<b>19</b>	<b>= ordentliches Ergebnis (Nummer 10 ./ . Nummer 18)</b>	<b>-73.090</b>	<b>-375.578</b>	<b>-488.070</b>	<b>-488.070</b>	<b>141.144</b>	<b>-473.986</b>	<b>615.130</b>	<b>-28.652</b>

## Produktbezogene Finanzdaten des Ergebnishaushaltes

		2020							
Produktbereich			57						
Produktgruppe				571			573		575
Produktuntergruppe		5610			5711			5731	
		Klimaschutz	Wirtschaft und Tourismus	Kommunale Wirtschaftsförderun g	Kommunale Wirtschaftsförderun g	Sonstige wirtschaftliche Unternehmen	Kabelanlagen etc.	Sonstige wirtschaftliche Unternehmen	Tourismus
1	Steuern und ähnliche Abgaben	0	0	0	0	0	0	0	0
2	Zuweisungen und Umlagen nach Arten sowie aufgelöste Sonderposten	90.520	5.517.180	105.400	105.400	5.403.760	5.403.760	0	8.020
3	sonstige Transfererträge	0	0	0	0	0	0	0	0
4	öffentlich-rechtliche Leistungsentgelte	0	100.000	0	0	0	0	0	100.000
5	privatrechtliche Leistungsentgelte	0	2.688	0	0	0	0	0	2.688
6	Kostenerstattungen und Kostenumlagen	0	5.650	0	0	0	0	0	5.650
7	Zinsen und sonstige Finanzerträge	0	569.400	0	0	569.400	0	569.400	0
8	aktivierte Eigenleistungen und Bestandsveränderungen	0	0	0	0	0	0	0	0
9	sonstige ordentliche Erträge	0	50.830	5.100	5.100	45.730	0	45.730	0
<b>10</b>	<b>= ordentliche Erträge (Nummer 1 bis 9)</b>	<b>90.520</b>	<b>6.245.748</b>	<b>110.500</b>	<b>110.500</b>	<b>6.018.890</b>	<b>5.403.760</b>	<b>615.130</b>	<b>116.358</b>
11	Personalaufwendungen	67.580	0	0	0	0	0	0	0
12	Versorgungsaufwendungen	0	0	0	0	0	0	0	0
13	Aufwendungen für Sach- und Dienstleistungen	0	30.650	0	0	0	0	0	30.650
14	Abschreibungen im ordentlichen Ergebnis	0	10.860	0	0	0	0	0	10.860
15	Zinsen und sonstige Finanzaufwendungen	0	0	0	0	0	0	0	0
16	Transferaufwendungen und Abschreibungen auf Sonderposten für geleistete Investitionsförderungsmaßnahmen	32.400	597.018	597.018	597.018	0	0	0	0
17	sonstige ordentliche Aufwendungen	98.700	6.016.478	50.000	50.000	5.923.978	5.923.978	0	42.500
<b>18</b>	<b>= ordentliche Aufwendungen (Nummer 11 bis 17)</b>	<b>198.680</b>	<b>6.655.006</b>	<b>647.018</b>	<b>647.018</b>	<b>5.923.978</b>	<b>5.923.978</b>	<b>0</b>	<b>84.010</b>
<b>19</b>	<b>= ordentliches Ergebnis (Nummer 10 ./.. Nummer 18)</b>	<b>-108.160</b>	<b>-409.258</b>	<b>-536.518</b>	<b>-536.518</b>	<b>94.912</b>	<b>-520.218</b>	<b>615.130</b>	<b>32.348</b>

## Produktbezogene Finanzdaten des Ergebnishaushaltes

		2019							
Produktbereich			61	611	6111	612	6121	71	711
Produktgruppe		5751							
Produktuntergruppe									
		Tourismusförderung	Allgemeine Finanzwirtschaft	Steuern, allgemeine Zuweisungen, allgemeine Umlagen	Steuern und Abgaben	Sonstige allgemeine Finanzwirtschaft	Sonstige allgemeine Finanzwirtschaft	Besondere Schadensereignisse im Bereich Allgemeine Verwaltung	Innere Verwaltung
1	Steuern und ähnliche Abgaben	0	30.631.000	30.631.000	30.631.000	0	0	0	0
2	Zuweisungen und Umlagen nach Arten sowie aufgelöste Sonderposten	8.020	21.319.959	21.319.959	21.319.959	0	0	0	0
3	sonstige Transfererträge	0	0	0	0	0	0	0	0
4	öffentlich-rechtliche Leistungsentgelte	0	0	0	0	0	0	0	0
5	privatrechtliche Leistungsentgelte	2.688	0	0	0	0	0	0	0
6	Kostenerstattungen und Kostenumlagen	5.650	0	0	0	0	0	0	0
7	Zinsen und sonstige Finanzerträge	0	70.000	0	0	70.000	70.000	0	0
8	aktivierte Eigenleistungen und Bestandsveränderungen	0	0	0	0	0	0	0	0
9	sonstige ordentliche Erträge	0	0	0	0	0	0	0	0
<b>10</b>	<b>= ordentliche Erträge (Nummer 1 bis 9)</b>	<b>16.358</b>	<b>52.020.959</b>	<b>51.950.959</b>	<b>51.950.959</b>	<b>70.000</b>	<b>70.000</b>	<b>0</b>	<b>0</b>
11	Personalaufwendungen	0	0	0	0	0	0	83.433	83.433
12	Versorgungsaufwendungen	0	0	0	0	0	0	0	0
13	Aufwendungen für Sach- und Dienstleistungen	30.650	0	0	0	0	0	50	50
14	Abschreibungen im ordentlichen Ergebnis	10.860	0	0	0	0	0	0	0
15	Zinsen und sonstige Finanzaufwendungen	0	233.510	0	0	233.510	233.510	1.000	1.000
16	Transferaufwendungen und Abschreibungen auf Sonderposten für geleistete Investitionsförderungsmaßnahmen	0	17.596.687	17.596.687	17.596.687	0	0	0	0
17	sonstige ordentliche Aufwendungen	3.500	0	0	0	0	0	420	420
<b>18</b>	<b>= ordentliche Aufwendungen (Nummer 11 bis 17)</b>	<b>45.010</b>	<b>17.830.197</b>	<b>17.596.687</b>	<b>17.596.687</b>	<b>233.510</b>	<b>233.510</b>	<b>84.903</b>	<b>84.903</b>

Doppischer Doppelhaushalt 2019/ 2020 der Großen Kreisstadt Pirna

2019										
Produktbereich		5751	61	611	6111	612	6121	71	711	
Produktgruppe			Tourismusförderung	Allgemeine Finanzwirtschaft	Steuern, allgemeine Zuweisungen, allgemeine Umlagen	Steuern und Abgaben	Sonstige allgemeine Finanzwirtschaft	Sonstige allgemeine Finanzwirtschaft	Besondere Schadensereignisse im Bereich Allgemeine Verwaltung	Innere Verwaltung
Produktuntergruppe										
<b>19</b>	<b>= ordentliches Ergebnis (Nummer 10 ./ . Nummer 18)</b>	<b>-28.652</b>	<b>34.190.762</b>	<b>34.354.272</b>	<b>34.354.272</b>	<b>-163.510</b>	<b>-163.510</b>	<b>-84.903</b>	<b>-84.903</b>	

## Produktbezogene Finanzdaten des Ergebnishaushaltes

		2020							
Produktbereich			61	611	6111	612	6121	71	711
Produktgruppe		5751							
Produktuntergruppe									
		Tourismusförderung	Allgemeine Finanzwirtschaft	Steuern, allgemeine Zuweisungen, allgemeine Umlagen	Steuern und Abgaben	Sonstige allgemeine Finanzwirtschaft	Sonstige allgemeine Finanzwirtschaft	Besondere Schadensereignisse im Bereich Allgemeine Verwaltung	Innere Verwaltung
1	Steuern und ähnliche Abgaben	0	31.001.000	31.001.000	31.001.000	0	0	0	0
2	Zuweisungen und Umlagen nach Arten sowie aufgelöste Sonderposten	8.020	22.611.810	22.611.810	22.611.810	0	0	0	0
3	sonstige Transfererträge	0	0	0	0	0	0	0	0
4	öffentlich-rechtliche Leistungsentgelte	100.000	0	0	0	0	0	0	0
5	privatrechtliche Leistungsentgelte	2.688	0	0	0	0	0	0	0
6	Kostenerstattungen und Kostenumlagen	5.650	0	0	0	0	0	0	0
7	Zinsen und sonstige Finanzerträge	0	70.000	0	0	70.000	70.000	0	0
8	aktivierte Eigenleistungen und Bestandsveränderungen	0	0	0	0	0	0	0	0
9	sonstige ordentliche Erträge	0	0	0	0	0	0	0	0
<b>10</b>	<b>= ordentliche Erträge (Nummer 1 bis 9)</b>	<b>116.358</b>	<b>53.682.810</b>	<b>53.612.810</b>	<b>53.612.810</b>	<b>70.000</b>	<b>70.000</b>	<b>0</b>	<b>0</b>
11	Personalaufwendungen	0	0	0	0	0	0	62.166	62.166
12	Versorgungsaufwendungen	0	0	0	0	0	0	0	0
13	Aufwendungen für Sach- und Dienstleistungen	30.650	0	0	0	0	0	50	50
14	Abschreibungen im ordentlichen Ergebnis	10.860	0	0	0	0	0	0	0
15	Zinsen und sonstige Finanzaufwendungen	0	282.120	0	0	282.120	282.120	1.000	1.000
16	Transferaufwendungen und Abschreibungen auf Sonderposten für geleistete Investitionsförderungsmaßnahmen	0	18.038.500	18.038.500	18.038.500	0	0	0	0
17	sonstige ordentliche Aufwendungen	42.500	0	0	0	0	0	420	420
<b>18</b>	<b>= ordentliche Aufwendungen (Nummer 11 bis 17)</b>	<b>84.010</b>	<b>18.320.620</b>	<b>18.038.500</b>	<b>18.038.500</b>	<b>282.120</b>	<b>282.120</b>	<b>63.636</b>	<b>63.636</b>

Doppischer Doppelhaushalt 2019/ 2020 der Großen Kreisstadt Pirna

2020									
Produktbereich		61	611		612		71	711	
Produktgruppe									
Produktuntergruppe	5751			6111		6121			
	Tourismusförderung	Allgemeine Finanzwirtschaft	Steuern, allgemeine Zuweisungen, allgemeine Umlagen	Steuern und Abgaben	Sonstige allgemeine Finanzwirtschaft	Sonstige allgemeine Finanzwirtschaft	Besondere Schadensereignisse im Bereich Allgemeine Verwaltung	Innere Verwaltung	
<b>19</b>	<b>= ordentliches Ergebnis (Nummer 10 ./ . Nummer 18)</b>	<b>32.348</b>	<b>35.362.190</b>	<b>35.574.310</b>	<b>35.574.310</b>	<b>-212.120</b>	<b>-212.120</b>	<b>-63.636</b>	<b>-63.636</b>



## Produktbezogene Finanzdaten des Ergebnishaushaltes

		2019							
Produktbereich			712		72		721		725
Produktgruppe		7110		7120				7210	
Produktuntergruppe		Innere Verwaltung	Sicherheit und Ordnung	Sicherheit und Ordnung	Besondere Schadensereignisse im Bereich "Schule und Kultur"	Schulen	Schulen	Kultur und Wissenschaft	Kultur und Wissenschaft
1	Steuern und ähnliche Abgaben	0	0	0	0	0	0	0	0
2	Zuweisungen und Umlagen nach Arten sowie aufgelöste Sonderposten	0	0	0	0	0	0	0	0
3	sonstige Transfererträge	0	0	0	0	0	0	0	0
4	öffentlich-rechtliche Leistungsentgelte	0	0	0	0	0	0	0	0
5	privatrechtliche Leistungsentgelte	0	0	0	0	0	0	0	0
6	Kostenerstattungen und Kostenumlagen	0	0	0	0	0	0	0	0
7	Zinsen und sonstige Finanzerträge	0	0	0	0	0	0	0	0
8	aktivierte Eigenleistungen und Bestandsveränderungen	0	0	0	0	0	0	0	0
9	sonstige ordentliche Erträge	0	0	0	0	0	0	0	0
<b>10</b>	<b>= ordentliche Erträge (Nummer 1 bis 9)</b>	<b>0</b>	<b>0</b>	<b>0</b>	<b>0</b>	<b>0</b>	<b>0</b>	<b>0</b>	<b>0</b>
11	Personalaufwendungen	83.433	0	0	0	0	0	0	0
12	Versorgungsaufwendungen	0	0	0	0	0	0	0	0
13	Aufwendungen für Sach- und Dienstleistungen	50	0	0	0	0	0	0	0
14	Abschreibungen im ordentlichen Ergebnis	0	0	0	0	0	0	0	0
15	Zinsen und sonstige Finanzaufwendungen	1.000	0	0	0	0	0	0	0
16	Transferaufwendungen und Abschreibungen auf Sonderposten für geleistete Investitionsförderungsmaßnahmen	0	0	0	0	0	0	0	0
17	sonstige ordentliche Aufwendungen	420	0	0	0	0	0	0	0
<b>18</b>	<b>= ordentliche Aufwendungen (Nummer 11 bis 17)</b>	<b>84.903</b>	<b>0</b>	<b>0</b>	<b>0</b>	<b>0</b>	<b>0</b>	<b>0</b>	<b>0</b>

Doppischer Doppelhaushalt 2019/ 2020 der Großen Kreisstadt Pirna

2019								
Produktbereich				72				
Produktgruppe	7110	712	7120		721	7210	725	7250
Produktuntergruppe	Innere Verwaltung	Sicherheit und Ordnung	Sicherheit und Ordnung	Besondere Schadensereignisse im Bereich "Schule und Kultur"	Schulen	Schulen	Kultur und Wissenschaft	Kultur und Wissenschaft
<b>19 = ordentliches Ergebnis (Nummer 10 ./ . Nummer 18)</b>	<b>-84.903</b>	<b>0</b>	<b>0</b>	<b>0</b>	<b>0</b>	<b>0</b>	<b>0</b>	<b>0</b>

## Produktbezogene Finanzdaten des Ergebnishaushaltes

		2020							
Produktbereich			712		72		721		725
Produktgruppe		7110		7120				7210	
Produktuntergruppe		Innere Verwaltung	Sicherheit und Ordnung	Sicherheit und Ordnung	Besondere Schadensereignisse im Bereich "Schule und Kultur"	Schulen	Schulen	Kultur und Wissenschaft	Kultur und Wissenschaft
1	Steuern und ähnliche Abgaben	0	0	0	0	0	0	0	0
2	Zuweisungen und Umlagen nach Arten sowie aufgelöste Sonderposten	0	0	0	0	0	0	0	0
3	sonstige Transfererträge	0	0	0	0	0	0	0	0
4	öffentlich-rechtliche Leistungsentgelte	0	0	0	0	0	0	0	0
5	privatrechtliche Leistungsentgelte	0	0	0	0	0	0	0	0
6	Kostenerstattungen und Kostenumlagen	0	0	0	0	0	0	0	0
7	Zinsen und sonstige Finanzerträge	0	0	0	0	0	0	0	0
8	aktivierte Eigenleistungen und Bestandsveränderungen	0	0	0	0	0	0	0	0
9	sonstige ordentliche Erträge	0	0	0	0	0	0	0	0
<b>10</b>	<b>= ordentliche Erträge (Nummer 1 bis 9)</b>	<b>0</b>	<b>0</b>	<b>0</b>	<b>0</b>	<b>0</b>	<b>0</b>	<b>0</b>	<b>0</b>
11	Personalaufwendungen	62.166	0	0	0	0	0	0	0
12	Versorgungsaufwendungen	0	0	0	0	0	0	0	0
13	Aufwendungen für Sach- und Dienstleistungen	50	0	0	0	0	0	0	0
14	Abschreibungen im ordentlichen Ergebnis	0	0	0	0	0	0	0	0
15	Zinsen und sonstige Finanzaufwendungen	1.000	0	0	0	0	0	0	0
16	Transferaufwendungen und Abschreibungen auf Sonderposten für geleistete Investitionsförderungsmaßnahmen	0	0	0	0	0	0	0	0
17	sonstige ordentliche Aufwendungen	420	0	0	0	0	0	0	0
<b>18</b>	<b>= ordentliche Aufwendungen (Nummer 11 bis 17)</b>	<b>63.636</b>	<b>0</b>	<b>0</b>	<b>0</b>	<b>0</b>	<b>0</b>	<b>0</b>	<b>0</b>

Doppischer Doppelhaushalt 2019/ 2020 der Großen Kreisstadt Pirna

2020								
Produktbereich				72				
Produktgruppe	7110	712	7120		721	7210	725	7250
Produktuntergruppe	Innere Verwaltung	Sicherheit und Ordnung	Sicherheit und Ordnung	Besondere Schadensereignisse im Bereich "Schule und Kultur"	Schulen	Schulen	Kultur und Wissenschaft	Kultur und Wissenschaft
<b>19 = ordentliches Ergebnis (Nummer 10 ./ . Nummer 18)</b>	<b>-63.636</b>	<b>0</b>	<b>0</b>	<b>0</b>	<b>0</b>	<b>0</b>	<b>0</b>	<b>0</b>

## Produktbezogene Finanzdaten des Ergebnishaushaltes

		2019							
Produktbereich		73	731	7310	736	7360	74	742	7420
Produktgruppe									
Produktuntergruppe									
		Besondere Schadensereignisse im Bereich Soziales und Jugend	Soziale Hilfen	Soziale Hilfen	Kinder-, Jugend- und Familienhilfe	Kinder-, Jugend- und Familienhilfe	Besondere Schadensereignisse im Bereich Gesundheit und Sport	Sportförderung	Sportförderung
1	Steuern und ähnliche Abgaben	0	0	0	0	0	0	0	0
2	Zuweisungen und Umlagen nach Arten sowie aufgelöste Sonderposten	0	0	0	0	0	0	0	0
3	sonstige Transfererträge	0	0	0	0	0	0	0	0
4	öffentlich-rechtliche Leistungsentgelte	0	0	0	0	0	0	0	0
5	privatrechtliche Leistungsentgelte	0	0	0	0	0	0	0	0
6	Kostenerstattungen und Kostenumlagen	0	0	0	0	0	0	0	0
7	Zinsen und sonstige Finanzerträge	0	0	0	0	0	0	0	0
8	aktivierte Eigenleistungen und Bestandsveränderungen	0	0	0	0	0	0	0	0
9	sonstige ordentliche Erträge	0	0	0	0	0	0	0	0
<b>10</b>	<b>= ordentliche Erträge (Nummer 1 bis 9)</b>	<b>0</b>	<b>0</b>	<b>0</b>	<b>0</b>	<b>0</b>	<b>0</b>	<b>0</b>	<b>0</b>
11	Personalaufwendungen	0	0	0	0	0	0	0	0
12	Versorgungsaufwendungen	0	0	0	0	0	0	0	0
13	Aufwendungen für Sach- und Dienstleistungen	0	0	0	0	0	0	0	0
14	Abschreibungen im ordentlichen Ergebnis	0	0	0	0	0	0	0	0
15	Zinsen und sonstige Finanzaufwendungen	0	0	0	0	0	0	0	0
16	Transferaufwendungen und Abschreibungen auf Sonderposten für geleistete Investitionsförderungsmaßnahmen	0	0	0	0	0	0	0	0
17	sonstige ordentliche Aufwendungen	0	0	0	0	0	0	0	0
<b>18</b>	<b>= ordentliche Aufwendungen (Nummer 11 bis 17)</b>	<b>0</b>	<b>0</b>	<b>0</b>	<b>0</b>	<b>0</b>	<b>0</b>	<b>0</b>	<b>0</b>

Doppischer Doppelhaushalt 2019/ 2020 der Großen Kreisstadt Pirna

2019								
Produktbereich	73					74		
Produktgruppe		731		736			742	
Produktuntergruppe			7310		7360			7420
	Besondere Schadensereignisse im Bereich Soziales und Jugend	Soziale Hilfen	Soziale Hilfen	Kinder-, Jugend- und Familienhilfe	Kinder-, Jugend- und Familienhilfe	Besondere Schadensereignisse im Bereich Gesundheit und Sport	Sportförderung	Sportförderung
<b>19</b>	<b>= ordentliches Ergebnis (Nummer 10 ./ . Nummer 18)</b>	<b>0</b>	<b>0</b>	<b>0</b>	<b>0</b>	<b>0</b>	<b>0</b>	<b>0</b>

## Produktbezogene Finanzdaten des Ergebnishaushaltes

		2020							
Produktbereich		73	731	7310	736	7360	74	742	7420
Produktgruppe									
Produktuntergruppe									
		Besondere Schadensereignisse im Bereich Soziales und Jugend	Soziale Hilfen	Soziale Hilfen	Kinder-, Jugend- und Familienhilfe	Kinder-, Jugend- und Familienhilfe	Besondere Schadensereignisse im Bereich Gesundheit und Sport	Sportförderung	Sportförderung
1	Steuern und ähnliche Abgaben	0	0	0	0	0	0	0	0
2	Zuweisungen und Umlagen nach Arten sowie aufgelöste Sonderposten	0	0	0	0	0	0	0	0
3	sonstige Transfererträge	0	0	0	0	0	0	0	0
4	öffentlich-rechtliche Leistungsentgelte	0	0	0	0	0	0	0	0
5	privatrechtliche Leistungsentgelte	0	0	0	0	0	0	0	0
6	Kostenerstattungen und Kostenumlagen	0	0	0	0	0	0	0	0
7	Zinsen und sonstige Finanzerträge	0	0	0	0	0	0	0	0
8	aktivierte Eigenleistungen und Bestandsveränderungen	0	0	0	0	0	0	0	0
9	sonstige ordentliche Erträge	0	0	0	0	0	0	0	0
<b>10</b>	<b>= ordentliche Erträge (Nummer 1 bis 9)</b>	<b>0</b>	<b>0</b>	<b>0</b>	<b>0</b>	<b>0</b>	<b>0</b>	<b>0</b>	<b>0</b>
11	Personalaufwendungen	0	0	0	0	0	0	0	0
12	Versorgungsaufwendungen	0	0	0	0	0	0	0	0
13	Aufwendungen für Sach- und Dienstleistungen	0	0	0	0	0	0	0	0
14	Abschreibungen im ordentlichen Ergebnis	0	0	0	0	0	0	0	0
15	Zinsen und sonstige Finanzaufwendungen	0	0	0	0	0	0	0	0
16	Transferaufwendungen und Abschreibungen auf Sonderposten für geleistete Investitionsförderungsmaßnahmen	0	0	0	0	0	0	0	0
17	sonstige ordentliche Aufwendungen	0	0	0	0	0	0	0	0
<b>18</b>	<b>= ordentliche Aufwendungen (Nummer 11 bis 17)</b>	<b>0</b>	<b>0</b>	<b>0</b>	<b>0</b>	<b>0</b>	<b>0</b>	<b>0</b>	<b>0</b>

Doppischer Doppelhaushalt 2019/ 2020 der Großen Kreisstadt Pirna

2020								
Produktbereich	73					74		
Produktgruppe		731		736			742	
Produktuntergruppe			7310		7360			7420
	Besondere Schadensereignisse im Bereich Soziales und Jugend	Soziale Hilfen	Soziale Hilfen	Kinder-, Jugend- und Familienhilfe	Kinder-, Jugend- und Familienhilfe	Besondere Schadensereignisse im Bereich Gesundheit und Sport	Sportförderung	Sportförderung
<b>19</b>	<b>= ordentliches Ergebnis (Nummer 10 ./ . Nummer 18)</b>	<b>0</b>	<b>0</b>	<b>0</b>	<b>0</b>	<b>0</b>	<b>0</b>	<b>0</b>



## Produktbezogene Finanzdaten des Ergebnishaushaltes

		2019							
Produktbereich		75	751	7510	752	7520	753	7530	754
Produktgruppe									
Produktuntergruppe									
		Besondere Schadensereignisse im Bereich Gestaltung der Umwelt	Räumliche Planung und Entwicklung	Räumliche Planung und Entwicklung	Bau- und Grundstücksordnun- g	Bau- und Grundstücksordnun- g	Ver- und Entsorgung	Ver- und Entsorgung	Verkehrsflächen und -anlagen, ÖPNV
1	Steuern und ähnliche Abgaben	0	0	0	0	0	0	0	0
2	Zuweisungen und Umlagen nach Arten sowie aufgelöste Sonderposten	0	0	0	0	0	0	0	0
3	sonstige Transfererträge	0	0	0	0	0	0	0	0
4	öffentlich-rechtliche Leistungsentgelte	0	0	0	0	0	0	0	0
5	privatrechtliche Leistungsentgelte	0	0	0	0	0	0	0	0
6	Kostenerstattungen und Kostenumlagen	0	0	0	0	0	0	0	0
7	Zinsen und sonstige Finanzerträge	0	0	0	0	0	0	0	0
8	aktivierte Eigenleistungen und Bestandsveränderungen	0	0	0	0	0	0	0	0
9	sonstige ordentliche Erträge	0	0	0	0	0	0	0	0
<b>10</b>	<b>= ordentliche Erträge (Nummer 1 bis 9)</b>	<b>0</b>	<b>0</b>	<b>0</b>	<b>0</b>	<b>0</b>	<b>0</b>	<b>0</b>	<b>0</b>
11	Personalaufwendungen	0	0	0	0	0	0	0	0
12	Versorgungsaufwendungen	0	0	0	0	0	0	0	0
13	Aufwendungen für Sach- und Dienstleistungen	0	0	0	0	0	0	0	0
14	Abschreibungen im ordentlichen Ergebnis	0	0	0	0	0	0	0	0
15	Zinsen und sonstige Finanzaufwendungen	0	0	0	0	0	0	0	0
16	Transferaufwendungen und Abschreibungen auf Sonderposten für geleistete Investitionsförderungsmaßnahmen	0	0	0	0	0	0	0	0
17	sonstige ordentliche Aufwendungen	0	0	0	0	0	0	0	0
<b>18</b>	<b>= ordentliche Aufwendungen (Nummer 11 bis 17)</b>	<b>0</b>	<b>0</b>	<b>0</b>	<b>0</b>	<b>0</b>	<b>0</b>	<b>0</b>	<b>0</b>

Doppischer Doppelhaushalt 2019/ 2020 der Großen Kreisstadt Pirna

2019								
Produktbereich	75							
Produktgruppe		751		752		753		754
Produktuntergruppe			7510		7520		7530	
	Besondere Schadensereignisse im Bereich Gestaltung der Umwelt	Räumliche Planung und Entwicklung	Räumliche Planung und Entwicklung	Bau- und Grundstücksordnung	Bau- und Grundstücksordnung	Ver- und Entsorgung	Ver- und Entsorgung	Verkehrsflächen und -anlagen, ÖPNV
<b>19 = ordentliches Ergebnis (Nummer 10 ./ . Nummer 18)</b>	<b>0</b>	<b>0</b>	<b>0</b>	<b>0</b>	<b>0</b>	<b>0</b>	<b>0</b>	<b>0</b>

## Produktbezogene Finanzdaten des Ergebnishaushaltes

		2020							
Produktbereich		75	751	7510	752	7520	753	7530	754
Produktgruppe									
Produktuntergruppe									
		Besondere Schadensereignisse im Bereich Gestaltung der Umwelt	Räumliche Planung und Entwicklung	Räumliche Planung und Entwicklung	Bau- und Grundstücksordnun- g	Bau- und Grundstücksordnun- g	Ver- und Entsorgung	Ver- und Entsorgung	Verkehrsflächen und -anlagen, ÖPNV
1	Steuern und ähnliche Abgaben	0	0	0	0	0	0	0	0
2	Zuweisungen und Umlagen nach Arten sowie aufgelöste Sonderposten	0	0	0	0	0	0	0	0
3	sonstige Transfererträge	0	0	0	0	0	0	0	0
4	öffentlich-rechtliche Leistungsentgelte	0	0	0	0	0	0	0	0
5	privatrechtliche Leistungsentgelte	0	0	0	0	0	0	0	0
6	Kostenerstattungen und Kostenumlagen	0	0	0	0	0	0	0	0
7	Zinsen und sonstige Finanzerträge	0	0	0	0	0	0	0	0
8	aktivierte Eigenleistungen und Bestandsveränderungen	0	0	0	0	0	0	0	0
9	sonstige ordentliche Erträge	0	0	0	0	0	0	0	0
<b>10</b>	<b>= ordentliche Erträge (Nummer 1 bis 9)</b>	<b>0</b>	<b>0</b>	<b>0</b>	<b>0</b>	<b>0</b>	<b>0</b>	<b>0</b>	<b>0</b>
11	Personalaufwendungen	0	0	0	0	0	0	0	0
12	Versorgungsaufwendungen	0	0	0	0	0	0	0	0
13	Aufwendungen für Sach- und Dienstleistungen	0	0	0	0	0	0	0	0
14	Abschreibungen im ordentlichen Ergebnis	0	0	0	0	0	0	0	0
15	Zinsen und sonstige Finanzaufwendungen	0	0	0	0	0	0	0	0
16	Transferaufwendungen und Abschreibungen auf Sonderposten für geleistete Investitionsförderungsmaßnahmen	0	0	0	0	0	0	0	0
17	sonstige ordentliche Aufwendungen	0	0	0	0	0	0	0	0
<b>18</b>	<b>= ordentliche Aufwendungen (Nummer 11 bis 17)</b>	<b>0</b>	<b>0</b>	<b>0</b>	<b>0</b>	<b>0</b>	<b>0</b>	<b>0</b>	<b>0</b>

Doppischer Doppelhaushalt 2019/ 2020 der Großen Kreisstadt Pirna

2020								
Produktbereich	75							
Produktgruppe		751		752		753		754
Produktuntergruppe			7510		7520		7530	
	Besondere Schadensereignisse im Bereich Gestaltung der Umwelt	Räumliche Planung und Entwicklung	Räumliche Planung und Entwicklung	Bau- und Grundstücksordnung	Bau- und Grundstücksordnung	Ver- und Entsorgung	Ver- und Entsorgung	Verkehrsflächen und -anlagen, ÖPNV
<b>19 = ordentliches Ergebnis (Nummer 10 ./ . Nummer 18)</b>	<b>0</b>	<b>0</b>	<b>0</b>	<b>0</b>	<b>0</b>	<b>0</b>	<b>0</b>	<b>0</b>

## Produktbezogene Finanzdaten des Ergebnishaushaltes

		2019							
Produktbereich			755			756		757	
Produktgruppe		7540		7550	7552		7560		7570
Produktuntergruppe		Verkehrsflächen und -anlagen, ÖPNV	Naturschutz- und Landschaftspflege	Naturschutz- und Landschaftspflege	Gewässer u. wasserbauliche Anlagen	Umweltschutz	Umweltschutz	Wirtschaft und Tourismus	Wirtschaft und Tourismus
1	Steuern und ähnliche Abgaben	0	0	0	0	0	0	0	0
2	Zuweisungen und Umlagen nach Arten sowie aufgelöste Sonderposten	0	0	0	0	0	0	0	0
3	sonstige Transfererträge	0	0	0	0	0	0	0	0
4	öffentlich-rechtliche Leistungsentgelte	0	0	0	0	0	0	0	0
5	privatrechtliche Leistungsentgelte	0	0	0	0	0	0	0	0
6	Kostenerstattungen und Kostenumlagen	0	0	0	0	0	0	0	0
7	Zinsen und sonstige Finanzerträge	0	0	0	0	0	0	0	0
8	aktivierte Eigenleistungen und Bestandsveränderungen	0	0	0	0	0	0	0	0
9	sonstige ordentliche Erträge	0	0	0	0	0	0	0	0
<b>10</b>	<b>= ordentliche Erträge (Nummer 1 bis 9)</b>	<b>0</b>	<b>0</b>	<b>0</b>	<b>0</b>	<b>0</b>	<b>0</b>	<b>0</b>	<b>0</b>
11	Personalaufwendungen	0	0	0	0	0	0	0	0
12	Versorgungsaufwendungen	0	0	0	0	0	0	0	0
13	Aufwendungen für Sach- und Dienstleistungen	0	0	0	0	0	0	0	0
14	Abschreibungen im ordentlichen Ergebnis	0	0	0	0	0	0	0	0
15	Zinsen und sonstige Finanzaufwendungen	0	0	0	0	0	0	0	0
16	Transferaufwendungen und Abschreibungen auf Sonderposten für geleistete Investitionsförderungsmaßnahmen	0	0	0	0	0	0	0	0
17	sonstige ordentliche Aufwendungen	0	0	0	0	0	0	0	0
<b>18</b>	<b>= ordentliche Aufwendungen (Nummer 11 bis 17)</b>	<b>0</b>	<b>0</b>	<b>0</b>	<b>0</b>	<b>0</b>	<b>0</b>	<b>0</b>	<b>0</b>
<b>19</b>	<b>= ordentliches Ergebnis (Nummer 10 ./ . Nummer 18)</b>	<b>0</b>	<b>0</b>	<b>0</b>	<b>0</b>	<b>0</b>	<b>0</b>	<b>0</b>	<b>0</b>

## Produktbezogene Finanzdaten des Ergebnishaushaltes

		2020							
Produktbereich			755			756		757	
Produktgruppe		7540		7550	7552		7560		7570
Produktuntergruppe		Verkehrsflächen und -anlagen, ÖPNV	Naturschutz- und Landschaftspflege	Naturschutz- und Landschaftspflege	Gewässer u. wasserbauliche Anlagen	Umweltschutz	Umweltschutz	Wirtschaft und Tourismus	Wirtschaft und Tourismus
1	Steuern und ähnliche Abgaben	0	0	0	0	0	0	0	0
2	Zuweisungen und Umlagen nach Arten sowie aufgelöste Sonderposten	0	0	0	0	0	0	0	0
3	sonstige Transfererträge	0	0	0	0	0	0	0	0
4	öffentlich-rechtliche Leistungsentgelte	0	0	0	0	0	0	0	0
5	privatrechtliche Leistungsentgelte	0	0	0	0	0	0	0	0
6	Kostenerstattungen und Kostenumlagen	0	0	0	0	0	0	0	0
7	Zinsen und sonstige Finanzerträge	0	0	0	0	0	0	0	0
8	aktivierte Eigenleistungen und Bestandsveränderungen	0	0	0	0	0	0	0	0
9	sonstige ordentliche Erträge	0	0	0	0	0	0	0	0
<b>10</b>	<b>= ordentliche Erträge (Nummer 1 bis 9)</b>	<b>0</b>	<b>0</b>	<b>0</b>	<b>0</b>	<b>0</b>	<b>0</b>	<b>0</b>	<b>0</b>
11	Personalaufwendungen	0	0	0	0	0	0	0	0
12	Versorgungsaufwendungen	0	0	0	0	0	0	0	0
13	Aufwendungen für Sach- und Dienstleistungen	0	0	0	0	0	0	0	0
14	Abschreibungen im ordentlichen Ergebnis	0	0	0	0	0	0	0	0
15	Zinsen und sonstige Finanzaufwendungen	0	0	0	0	0	0	0	0
16	Transferaufwendungen und Abschreibungen auf Sonderposten für geleistete Investitionsförderungsmaßnahmen	0	0	0	0	0	0	0	0
17	sonstige ordentliche Aufwendungen	0	0	0	0	0	0	0	0
<b>18</b>	<b>= ordentliche Aufwendungen (Nummer 11 bis 17)</b>	<b>0</b>	<b>0</b>	<b>0</b>	<b>0</b>	<b>0</b>	<b>0</b>	<b>0</b>	<b>0</b>
<b>19</b>	<b>= ordentliches Ergebnis (Nummer 10 ./. Nummer 18)</b>	<b>0</b>	<b>0</b>	<b>0</b>	<b>0</b>	<b>0</b>	<b>0</b>	<b>0</b>	<b>0</b>

**Produktbezogene Finanzdaten des Ergebnishaushaltes**

		2019							
Produktbereich		76	761	7610					
Produktgruppe									
Produktuntergruppe									
		Besondere Schadensereignisse im Bereich Zentrale Finanzdienstleistung en	Allgemeine Finanzwirtschaft	Allgemeine Finanzwirtschaft					
1	Steuern und ähnliche Abgaben	0	0	0					
2	Zuweisungen und Umlagen nach Arten sowie aufgelöste Sonderposten	0	0	0					
3	sonstige Transfererträge	0	0	0					
4	öffentlich-rechtliche Leistungsentgelte	0	0	0					
5	privatrechtliche Leistungsentgelte	0	0	0					
6	Kostenerstattungen und Kostenumlagen	0	0	0					
7	Zinsen und sonstige Finanzerträge	0	0	0					
8	aktivierte Eigenleistungen und Bestandsveränderungen	0	0	0					
9	sonstige ordentliche Erträge	0	0	0					
<b>10</b>	<b>= ordentliche Erträge (Nummer 1 bis 9)</b>	<b>0</b>	<b>0</b>	<b>0</b>					
11	Personalaufwendungen	0	0	0					
12	Versorgungsaufwendungen	0	0	0					
13	Aufwendungen für Sach- und Dienstleistungen	0	0	0					
14	Abschreibungen im ordentlichen Ergebnis	0	0	0					
15	Zinsen und sonstige Finanzaufwendungen	0	0	0					
16	Transferaufwendungen und Abschreibungen auf Sonderposten für geleistete Investitionsförderungsmaßnahmen	0	0	0					
17	sonstige ordentliche Aufwendungen	0	0	0					
<b>18</b>	<b>= ordentliche Aufwendungen (Nummer 11 bis 17)</b>	<b>0</b>	<b>0</b>	<b>0</b>					

Doppischer Doppelhaushalt 2019/ 2020 der Großen Kreisstadt Pirna

2019								
Produktbereich	76	761	7610					
Produktgruppe								
Produktuntergruppe								
	Besondere Schadensereignisse im Bereich Zentrale Finanzdienstleistungen	Allgemeine Finanzwirtschaft	Allgemeine Finanzwirtschaft					
<b>19</b>	<b>= ordentliches Ergebnis (Nummer 10 ./ . Nummer 18)</b>	<b>0</b>	<b>0</b>	<b>0</b>				



**Produktbezogene Finanzdaten des Ergebnishaushaltes**

		2020						
Produktbereich		76	761	7610				
Produktgruppe								
Produktuntergruppe								
		Besondere Schadensereignisse im Bereich Zentrale Finanzdienstleistung en	Allgemeine Finanzwirtschaft	Allgemeine Finanzwirtschaft				
1	Steuern und ähnliche Abgaben	0	0	0				
2	Zuweisungen und Umlagen nach Arten sowie aufgelöste Sonderposten	0	0	0				
3	sonstige Transfererträge	0	0	0				
4	öffentlich-rechtliche Leistungsentgelte	0	0	0				
5	privatrechtliche Leistungsentgelte	0	0	0				
6	Kostenerstattungen und Kostenumlagen	0	0	0				
7	Zinsen und sonstige Finanzerträge	0	0	0				
8	aktivierte Eigenleistungen und Bestandsveränderungen	0	0	0				
9	sonstige ordentliche Erträge	0	0	0				
<b>10</b>	<b>= ordentliche Erträge (Nummer 1 bis 9)</b>	<b>0</b>	<b>0</b>	<b>0</b>				
11	Personalaufwendungen	0	0	0				
12	Versorgungsaufwendungen	0	0	0				
13	Aufwendungen für Sach- und Dienstleistungen	0	0	0				
14	Abschreibungen im ordentlichen Ergebnis	0	0	0				
15	Zinsen und sonstige Finanzaufwendungen	0	0	0				

Doppischer Doppelhaushalt 2019/ 2020 der Großen Kreisstadt Pirna

		2020						
Produktbereich		76	761	7610				
Produktgruppe								
Produktuntergruppe								
		Besondere Schadensereignisse im Bereich Zentrale Finanzdienstleistung en	Allgemeine Finanzwirtschaft	Allgemeine Finanzwirtschaft				
16	Transferaufwendungen und Abschreibungen auf Sonderposten für geleistete Investitionsförderungsmaßnahmen	0	0	0				
17	sonstige ordentliche Aufwendungen	0	0	0				
<b>18</b>	<b>= ordentliche Aufwendungen (Nummer 11 bis 17)</b>	<b>0</b>	<b>0</b>	<b>0</b>				
<b>19</b>	<b>= ordentliches Ergebnis (Nummer 10 ./.. Nummer 18)</b>	<b>0</b>	<b>0</b>	<b>0</b>				

### III. Kontenübersicht

Konto	Kontorahmen-Text	Konten- art	Konten- gruppe	Konten- klasse	Ansatz 2019	Ansatz 2020
16919999	Verwahrungen	169	16	1	0	0
16960400	Wechselgeld	169	16	1	0	0
		<b>169</b>			<b>0</b>	<b>0</b>
			<b>16</b>		<b>0</b>	<b>0</b>
				<b>1</b>	<b>0</b>	<b>0</b>
27511000	Sonstige Verbindlichkeiten gegenüber dem öffentlichen Bereich - Verwahrungen	275	27	2	0	0
		<b>275</b>			<b>0</b>	<b>0</b>
27911200	Weitere Sonstige Verbindlichkeiten Wechselgeldvorschuss	279	27	2	0	0
27911300	Weitere Sonstige Verbindlichkeiten - Kautionen	279	27	2	0	0
27911900	Weitere sonstige Verbindlichkeiten aus Grundstücksangelegenheiten	279	27	2	0	0
27918000	Verwahrungen Bürgschaften	279	27	2	0	0
27919900	Verwahrungen Liegenschaften	279	27	2	0	0
27919999	Verwahrungen	279	27	2	0	0
		<b>279</b>			<b>0</b>	<b>0</b>
			<b>27</b>		<b>0</b>	<b>0</b>
				<b>2</b>	<b>0</b>	<b>0</b>
30110000	Grundsteuer A	301	30	3	41.000	41.000
30120000	Grundsteuer B	301	30	3	3.850.000	3.850.000
30130000	Gewerbsteuer	301	30	3	13.500.000	13.500.000
		<b>301</b>			<b>17.391.000</b>	<b>17.391.000</b>
30210000	Gemeindeanteil an der Einkommensteuer	302	30	3	10.300.000	10.610.000
30220000	Gemeindeanteil an der Umsatzsteuer	302	30	3	2.655.000	2.715.000
		<b>302</b>			<b>12.955.000</b>	<b>13.325.000</b>
30310000	Vergnügungssteuer	303	30	3	150.000	150.000
30320000	Hundesteuer	303	30	3	113.500	113.500
30340000	Zweitwohnungssteuer	303	30	3	21.500	21.500
		<b>303</b>			<b>285.000</b>	<b>285.000</b>
			<b>30</b>		<b>30.631.000</b>	<b>31.001.000</b>
31110000	Allgemeine Schlüsselzuweisungen (Land)	311	31	3	0	0
31111000	Allgemeine Schlüsselzuweisungen	311	31	3	20.419.259	21.711.110
31120000	investive Schlüsselzuweisung für Instandsetzungen	311	31	3	0	0
31121000	Infrastrukturpauschale	311	31	3	0	0
		<b>311</b>			<b>20.419.259</b>	<b>21.711.110</b>
31210000	Bedarfszuweisungen nach Landesrecht	312	31	3	0	0
		<b>312</b>			<b>0</b>	<b>0</b>
31300000	Sonstige allgemeine Zuweisungen vom Bund	313	31	3	0	0
31310000	Sonstige allgemeine Zuweisungen vom Land	313	31	3	361.000	361.000
31310100	Sonstige allgemeine Zuweisungen vom Land	313	31	3	0	0
31310200	Sonstige allgemeine Zuweisungen vom Land	313	31	3	0	0
31311000	Sonstige allgemeine Zuweisungen	313	31	3	0	0
31312000	Sonstige allgemeine Zuweisungen	313	31	3	0	0
31312100	Sonstige allgemeine Zuweisungen vom Land	313	31	3	0	0
31312200	Sonstige allgemeine Zuweisungen vom Land	313	31	3	0	0
31312300	Sonstige allgemeine Zuweisungen vom Land	313	31	3	0	0
31319000	Sonstige allgemeine Zuweisungen des Landes	313	31	3	0	0
		<b>313</b>			<b>361.000</b>	<b>361.000</b>
31400000	Zuweisungen und Zuschüsse für laufende Zwecke vom Bund	314	31	3	3.901.000	5.417.510
31401000	Zuschuss nach FAG	314	31	3	0	0
31409000	Sonstige Zuweisungen für laufende Zwecke vom Bund	314	31	3	0	0
31410000	Zuweisungen für laufende Zwecke vom Land	314	31	3	1.180.454	1.074.559

## Doppischer Doppelhaushalt 2019/ 2020 der Großen Kreisstadt Pirna

Konto	Kontorahmen-Text	Konten- art	Konten- gruppe	Konten- klasse	Ansatz 2019	Ansatz 2020
31410100	Sonstige allgemeine Zuweisungen vom Land	314	31	3	10.500	10.500
31410300	Zuweisungen für Taschengeld Binationales Internat	314	31	3	26.071	26.071
31411000	Zuweisungen für Kinderkrippen, Kindergärten, Schulen und Bildungseinrichtungen	314	31	3	6.256.064	6.616.298
31411100	Landeszuschüsse Fremd- gemeindegelder	314	31	3	100.000	100.000
31411200	Personalkostenzuschüsse	314	31	3	0	0
31411400	Sonstige Zuweisungen für laufende Zwecke	314	31	3	0	0
31411500	Zuschuss investive Maßnahmen Kita (Durchlaufposten)	314	31	3	0	0
31412000	Zuweisungen für den Betrieb von Theatern und anderen Kultureinrichtungen	314	31	3	0	0
31416000	Zuweisungen für laufende Zwecke der Straßenunterhaltung	314	31	3	516.800	516.800
31417000	Zuweisungen für den ÖPNV soweit nicht an Verkehrsunternehmen	314	31	3	0	0
31419000	Sonstige Zuweisungen des Landes für laufende Zwecke	314	31	3	7.750	27.317
31419100	Zuweisungen und Zuschüsse für laufende Zwecke	314	31	3	0	0
31419200	Sonstige Zuweisungen des Landes	314	31	3	0	0
31420000	Zuweisungen für laufende Zwecke von Gemeinden/ GV	314	31	3	0	0
31421100	Rückzahlung Zuschüsse	314	31	3	0	0
31429000	Sonstige Zuweisungen der Gemeinden/ GV für laufende Zwecke	314	31	3	0	0
31430000	Zuweisungen für laufende Zwecke	314	31	3	104.300	105.400
31440000	Zuweisungen für laufende Zwecke vom sonstigen öffentlichen Bereich	314	31	3	0	0
31441000	Zuweisungen der Bundesagentur für Arbeit für die Beschäftigung von Arbeitslosen nach § 261 SGB III	314	31	3	0	0
31450000	Zuschüsse für laufende Zwecke von verbundenen Unternehmen, Beteiligungen, Sondervermögen	314	31	3	0	0
31461000	Förderungszuschüsse von Sparkassen	314	31	3	0	0
31472000	Förderungszuschüsse	314	31	3	0	0
31480000	Zuschüsse für laufende Zwecke von übrigen Bereichen	314	31	3	240.000	200.000
31484000	Spenden, Schenkungen, Erbschaften	314	31	3	0	0
31489000	Sonstige Zuschüsse für laufende Zwecke von übrigen Bereichen	314	31	3	0	0
		<b>314</b>			<b>12.342.939</b>	<b>14.094.455</b>
31510000	Erträge aus der Auflösung von Sonderposten aus Zuwendungen	315	31	3	0	0
		<b>315</b>			<b>0</b>	<b>0</b>
31610000	Erträge aus der Auflösung von Sonderposten aus Zuwendungen	316	31	3	2.262.570	2.552.800
31610001	Auflösung Sonderposten aus Zuweisungen alt	316	31	3	6.896.140	6.506.940
		<b>316</b>			<b>9.158.710</b>	<b>9.059.740</b>
			<b>31</b>		<b>42.281.908</b>	<b>45.226.305</b>
32110000	Kostenbeiträge und Aufwendungsersatz, Kostenersatz	321	32	3	0	0
32140000	Sonstige Ersatzleistungen	321	32	3	0	0
		<b>321</b>			<b>0</b>	<b>0</b>
32900000	Sonstige Transfererträge	329	32	3	0	0
32910000	Weitere Sonstige Transfererträge	329	32	3	0	0
		<b>329</b>			<b>0</b>	<b>0</b>
			<b>32</b>		<b>0</b>	<b>0</b>
33100000	Verwaltungsgebühren	331	33	3	0	0
33110000	Verwaltungsgebühren	331	33	3	475.690	475.690
33110100	Verwaltungsgebühren Gebühren für die Erteilung von Bescheiden	331	33	3	165.000	170.000
33110120	Gebührenforderung Anwohnerparkkaten	331	33	3	0	0
33110200	Sonstige Verwaltungsgebühren	331	33	3	75.350	75.350
33110300	Sonstige Verwaltungsgebühren	331	33	3	0	0
33140000	Gebühren für Erlaubnisscheine (u.a. Anwohnerparkausweise)	331	33	3	0	0
		<b>331</b>			<b>716.040</b>	<b>721.040</b>

Doppischer Doppelhaushalt 2019/ 2020 der Großen Kreisstadt Pirna

Konto	Kontorahmen-Text	Konten- art	Konten- gruppe	Konten- klasse	Ansatz 2019	Ansatz 2020
33210000	Benutzungsgebühren und ähnliche Entgelte - Wasserversorgung	332	33	3	0	0
33210100	eigene Vollstreckungskosten	332	33	3	0	0
33210200	Vollstreckungskosten für Dritte	332	33	3	0	0
33210300	Sonstige wirtschaftliche Dienstleistungen	332	33	3	191.785	191.785
33210400	Elternbeiträge für Tagespflege	332	33	3	180.000	180.000
33210410	Erstattung von Absenkungs- beiträgen	332	33	3	0	0
33210500	Beiträge für Hortbetreuung	332	33	3	0	0
33211000	Benutzungsgebühren und ähnliche Entgelte (Betriebskosten)	332	33	3	0	0
33212000	Entgelte für die Abfallentsorgung und im Rahmen des dualen Systems	332	33	3	0	0
33213000	Kostenerstattungen	332	33	3	40.000	40.000
33214000	Gebühren für Straßenreinigung	332	33	3	0	0
33217000	Eintrittsgelder zu kulturellen oder sportlichen Veranstaltungen	332	33	3	0	0
33218000	Parkgebühren	332	33	3	370.000	370.000
33219000	Sonstige Entgelte für die Benutzung von öffentlichen Einrichtungen	332	33	3	10.000	7.500
33221000	Kosten eigene Vollstreckung	332	33	3	0	0
33221100	Vollstreckungskosten Dritte	332	33	3	0	0
		<b>332</b>			<b>791.785</b>	<b>789.285</b>
33330000	Beiträge für die Hortbetreuung	333	33	3	0	0
		<b>333</b>			<b>0</b>	<b>0</b>
33610000	Gästetaxe	336	33	3	0	100.000
		<b>336</b>			<b>0</b>	<b>100.000</b>
			<b>33</b>		<b>1.507.825</b>	<b>1.610.325</b>
34110000	Erträge aus Vermietung	341	34	3	721.948	721.948
34110100	Erträge aus Verpachtungen	341	34	3	399.000	399.000
34110200	Erträge aus Erbbaurecht und Erbpacht	341	34	3	25.000	25.000
34110300	Sonstige Erträge aus Mieten und Pachten	341	34	3	0	0
34110400	Erträge aus Pachten	341	34	3	0	0
34110500	Erträge aus Stellplatzmiete	341	34	3	0	0
34130000	Erträge für Miet- und Pacht- nebenleistungen	341	34	3	0	0
34140000	Erträge aus Erbbaurecht und Erbpacht	341	34	3	0	0
34190000	Sonstige Erträge aus Mieten und Pachten	341	34	3	0	0
		<b>341</b>			<b>1.145.948</b>	<b>1.145.948</b>
34210000	Erträge aus Verkauf	342	34	3	0	0
34210100	Erträge aus Verkauf von Drucksachen	342	34	3	75	75
34210200	Erträge aus Erlösen für landwirtschaftliche, forstwirtschaftliche und gärtnerischer Erzeugnisse sowie Tiere	342	34	3	65.000	65.000
34210300	Sonstige Erträge aus Verkauf	342	34	3	32.160	32.160
34220000	Erträge aus dem Verkauf von Drucksachen	342	34	3	0	0
34240000	Erträge aus dem Verkauf landwirtschaftlicher, forstwirtschaftlicher und gärtnerischer Erzeugnisse	342	34	3	0	0
34290000	Sonstige Erträge aus Verkauf	342	34	3	0	0
		<b>342</b>			<b>97.235</b>	<b>97.235</b>
34315000	Privatrechtliche Entgelte für die Benutzung öffentlicher Einrichtungen (verbundene Unternehmen)	343	34	3	10.000	10.000
		<b>343</b>			<b>10.000</b>	<b>10.000</b>
34610000	Sonstige privatrechtliche Leistungsentgelte	346	34	3	1.550	1.550
34610100	Erträge für die private Nutzung Telefon	346	34	3	0	0
34610200	Erträge für die private Nutzung Dienst-Pkw	346	34	3	0	0
34610300	Sonstige privatrechtliche Entgelte	346	34	3	0	0
34610400	Erträge aus der Ablieferungen aus Nebentätigkeiten	346	34	3	6.400	6.400
34610500	Sonstige privatrechtliche Entgelte	346	34	3	6.000	6.000
34610600	Erträge aus Altstoffen	346	34	3	2.000	2.000
34620000	Erträge aus Beratungsleistungen	346	34	3	0	0

Doppischer Doppelhaushalt 2019/ 2020 der Großen Kreisstadt Pirna

Konto	Kontorahmen-Text	Konten- art	Konten- gruppe	Konten- klasse	Ansatz 2019	Ansatz 2020
34691000	Erträge aus Altstoffen	346	34	3	0	0
		<b>346</b>			<b>15.950</b>	<b>15.950</b>
34800000	öffentlich-rechtliche Kosten- erstattung/-umlage ggü. Bund mit Mahnung	348	34	3	2.000	2.000
34809000	privatrechtliche Kosten- erstattung/-umlage ggü. Bund ohne Mahnung	348	34	3	0	0
34811000	privatrechtliche Kosten- erstattung/-umlage Land mit Mahnung	348	34	3	31.200	10.000
34817000	Dienstbezüge und Versorgungslasten	348	34	3	0	0
34818000	öffentlich-rechtliche Kosten- erstattung/-umlage ggü. Land ohne Mahnung	348	34	3	0	0
34819000	privatrechtliche Kosten- erstattung/-umlage ggü. Land ohne Mahnung	348	34	3	0	0
34820000	öffentlich-rechtliche Kosten- erstattung/-umlage ggü. Gemeinden mit Mahnung	348	34	3	813.300	813.300
34821000	privatrechtliche Kosten- erstattung/-umlage ggü. Gemeinden mit Mahnung	348	34	3	295.270	276.883
34822000	Erträge aus Kostenerstattungen und Kostenumlagen	348	34	3	0	0
34829000	privatrechtliche Kosten- erstattung/-umlage ggü. Gemeinden ohne Mahnung	348	34	3	0	0
34830000	öffentlich-rechtliche Kosten- erstattung/-umlage ggü. Zweck- verbänden mit Mahnung ohne MwSt	348	34	3	0	0
34830190	öffentlich-rechtliche Kosten- erstattung/-umlage ggü. Zweck- verbänden mit Mahnung mit MwSt	348	34	3	0	0
34831190	Privatrechl. Kostenerstattung Umlage ggü. Zweckverbänden mit Mahnung und UST,	348	34	3	35.000	35.000
34834000	öffentlich-rechtliche Kosten- erstattung/-umlage ggü. der gesetzl. Sozialversicherung mit Mahnung	348	34	3	0	0
34850000	öffentlich-rechtliche Kosten- erstattung/-umlage ggü. verbundenen Unternehmen mit Mahnung	348	34	3	4.000	4.000
34851000	privatrechtliche Kosten- erstattung/-umlage ggü. verbundenen Unternehmen mit Mahnung	348	34	3	0	0
34859000	privatrechtliche Kosten- erstattung/-umlage ggü. verbundenen Unternehmen ohne Mahnung	348	34	3	32.000	32.000
34870000	öffentlich-rechtliche Kosten- erstattung/-umlage ggü. privaten Unternehmen mit Mahnung	348	34	3	1.000	1.000
34871000	privatrechtliche Kosten- erstattung/-umlage ggü. privaten Unternehmen mit Mahnung	348	34	3	8.300	8.300
34873000	Erträge aus Kostenerstattungen von Versicherungen	348	34	3	1.500	1.500
34880000	öffentlich-rechtliche Kosten- erstattung/-umlage ggü. übrigen Bereichen mit Mahnung	348	34	3	0	0
34881000	privatrechtliche Kostener- stattung/-umlage ggü. übrigen Bereichen mit Mahnung	348	34	3	0	0
34884000	Erträge aus Erstattungen von Stiftungen und Verbänden für Verwaltungskosten	348	34	3	38.000	45.000
34888100	Erträge aus der Rückerstattung von Bankgebühren	348	34	3	0	0
34889000	privatrechtliche Kosten- erstattung von übrigen Bereichen ohne Mahnung	348	34	3	66.700	16.700
34889100	Erträge aus der Rückerstattung von Lohn	348	34	3	0	0
34889200	Erträge aus der Rückerstattung von ZV-Beiträgen	348	34	3	0	0
34889300	Erträge aus der Rückzahlung Darlehen Arbeitnehmer	348	34	3	0	0
34889500	Erträge aus der Rückzahlung VWL	348	34	3	0	0
34889600	Erträge aus der Rückzahlung von AG-Anteil SV	348	34	3	0	0
34889800	Erträge aus der Rückerstattung nach AAG	348	34	3	0	0
34891000	Erträge aus sonstigen Kosten- erstattungen	348	34	3	0	0
		<b>348</b>			<b>1.328.270</b>	<b>1.245.683</b>
			<b>34</b>		<b>2.597.403</b>	<b>2.514.816</b>
35110000	Konzessionsabgaben von wirtschaftlichen Unternehmen	351	35	3	1.635.000	1.685.000
35190000	Sonstige Konzessionsabgaben	351	35	3	0	0
		<b>351</b>			<b>1.635.000</b>	<b>1.685.000</b>

Doppischer Doppelhaushalt 2019/ 2020 der Großen Kreisstadt Pirna

Konto	Kontorahmen-Text	Konten- art	Konten- gruppe	Konten- klasse	Ansatz 2019	Ansatz 2020
35210000	Erstattung von Steuern	352	35	3	0	0
		<b>352</b>			<b>0</b>	<b>0</b>
35490000	Sonstige weitere ordentliche Erträge	354	35	3	0	0
		<b>354</b>			<b>0</b>	<b>0</b>
35610000	Bußgelder	356	35	3	635.050	635.050
35620000	Säumniszuschläge	356	35	3	89.000	89.000
35621000	Nachzahlungszinsen	356	35	3	70.000	70.000
35623000	Stundungszinsen	356	35	3	2.600	2.600
35630000	Erträge aus der Inanspruchnahme von Gewährverträgen und Bürgschaften	356	35	3	0	0
		<b>356</b>			<b>796.650</b>	<b>796.650</b>
35700000	Erträge aus der Auflösung von sonstigen Sonderposten	357	35	3	0	0
		<b>357</b>			<b>0</b>	<b>0</b>
35810000	Erträge aus Zuschreibungen	358	35	3	79.200	79.200
35813000	Erträge aus der Auflösung oder Herabsetzung sonstiger Rückstellungen	358	35	3	0	0
35820000	Erträge aus Auflösung von Rückstellungen	358	35	3	52.430	52.430
35831030	Erträge aus der Auflösung oder Herabsetzung von AdV auf Forderungen	358	35	3	0	0
35832000	Erträge aus der Auflösung oder Herabsetzung von Pauschalwertberichtigungen auf Forderungen	358	35	3	0	0
		<b>358</b>			<b>131.630</b>	<b>131.630</b>
35910000	Weitere sonstige ordentliche Erträge aus laufender Verwaltungstätigkeit	359	35	3	3.500	3.500
35990000	Sonstige andere ordentliche Erträge aus laufender Verwaltungstätigkeit	359	35	3	0	0
35999000	Verwahrungen	359	35	3	0	0
		<b>359</b>			<b>3.500</b>	<b>3.500</b>
			<b>35</b>		<b>2.566.780</b>	<b>2.616.780</b>
36140000	Zinserträge vom sonstigen öffentl. Bereich	361	36	3	0	0
36150000	Zinserträge von verbundenen Unternehmen, Beteiligungen und Sondervermögen	361	36	3	70.000	70.000
36160000	Zinserträge von sonstigen öffentlich Sonderrechnungen	361	36	3	0	0
36170000	Zinserträge von Kreditinstituten	361	36	3	0	0
36180000	Zinserträge von übrigen inländischen Bereichen	361	36	3	0	0
		<b>361</b>			<b>70.000</b>	<b>70.000</b>
36310000	Bußgelder u.ä.	363	36	3	0	0
36311000	Verwarnungsgelder	363	36	3	0	0
36312000	Bußgelder	363	36	3	0	0
36321000	Nebenforderungen	363	36	3	0	0
36322000	Stundungszinsen und Verzugszinsen	363	36	3	0	0
36324000	Beitreibungsgebühren und Nebenforderungen	363	36	3	0	0
36325000	Nachzahlungszinsen nach § 233a AO	363	36	3	0	0
36330000	Erträge aus der Inanspruchnahme von Bürgschaften, Gewährverträgen u.ä.	363	36	3	0	0
		<b>363</b>			<b>0</b>	<b>0</b>
36510000	Erträge aus Gewinnanteilen aus verbundenen Unternehmen, Beteiligungen und Sonder- vermögen	365	36	3	702.500	702.500
36590000	Sonstige Erträge aus Gewinnanteilen	365	36	3	0	0
		<b>365</b>			<b>702.500</b>	<b>702.500</b>
36900000	Sonstige Finanzerträge	369	36	3	0	0
36910000	Sonstige Finanzerträge	369	36	3	0	0
36919998	Weitere Sonstige Finanzerträge	369	36	3	0	0
		<b>369</b>			<b>0</b>	<b>0</b>
			<b>36</b>		<b>772.500</b>	<b>772.500</b>
37100000	Aktivierete Eigenleistungen	371	37	3	0	0
		<b>371</b>			<b>0</b>	<b>0</b>
37200000	Bestandsveränderungen	372	37	3	0	0
37210000	Bestandsveränderungen	372	37	3	0	0

## Doppischer Doppelhaushalt 2019/ 2020 der Großen Kreisstadt Pirna

Konto	Kontorahmen-Text	Konten- art	Konten- gruppe	Konten- klasse	Ansatz 2019	Ansatz 2020
		<b>372</b>			<b>0</b>	<b>0</b>
			<b>37</b>		<b>0</b>	<b>0</b>
38100000	Erträge aus internen Leistungsbeziehungen	381	38	3	0	0
38110000	Erträge aus internen Leistungsbeziehungen	381	38	3	0	0
38110100	Interne Umlage Sonderposten	381	38	3	0	0
38110200	Erträge aus internen Leistungsbeziehungen	381	38	3	123.500	123.500
38110300	Erträge aus internen Leistungsbeziehungen Modellvorhaben	381	38	3	135.375	135.375
38110400	Erträge aus internen Leistungsbeziehungen Umlage Kfz	381	38	3	0	0
38110500	Erträge aus internen Leistungsbeziehungen Telefon	381	38	3	0	0
38111120	Interne Leistungsverrechnung Konten FG 01	381	38	3	0	0
38111130	Interne Leistungsverrechnung FG 01	381	38	3	0	0
38111210	Erträge aus internen Leistungsbeziehungen Konten FG 10	381	38	3	84.253	96.598
38111220	Erträge aus internen Leistungsbeziehungen Konten FG 10	381	38	3	171.499	180.727
38111230	Erträge aus internen Leistungsbeziehungen Konten FG 10	381	38	3	211.565	216.732
38111240	Erträge aus internen Leistungsbeziehungen Konten FG 10	381	38	3	358.172	367.980
38111250	Erträge aus internen Leistungsbeziehungen Konten FG 10	381	38	3	101.105	102.524
38111260	Interne Leistungsverrechnung Konten FG 01	381	38	3	0	0
38111270	Interne Leistungsverrechnung Konten FG 01	381	38	3	0	0
38111280	Interne Leistungsverrechnung Konten FG 01	381	38	3	0	0
38111290	Interne Leistungsverrechnung Konten FG 01	381	38	3	0	0
38111310	Erträge aus interner Leistungs verrechnung FG 20	381	38	3	0	0
38111320	Erträge aus interner Leistung verrechnung FG 20	381	38	3	0	0
38111330	Erträge aus interner Leistungs verrechnung FG 20	381	38	3	0	0
38111340	Erträge aus internen Leistungsbeziehungen Versicherung	381	38	3	323.870	325.874
38111350	Erträge aus interner Leistungs verrechnung FG 20	381	38	3	0	0
38111360	Erträge aus interner Leistungs verrechnung FG 20	381	38	3	0	0
38111370	Erträge aus interner Leistungs verrechnung FG 20	381	38	3	0	0
38111390	Erträge aus interner Leistungs verrechnung FG 20	381	38	3	0	0
38111410	Erträge aus interner Leistungs verrechnung FD 14	381	38	3	0	0
38111510	Erträge aus internen Leistungsbeziehungen Konten FG 10	381	38	3	224.502	242.827
38111520	Erträge aus internen Leistungsbeziehungen Konten FG 10	381	38	3	599.101	650.719
38111530	Erträge aus interner Leistungs verrechnung FG 65	381	38	3	0	0
38111540	Erträge aus interner Leistungs verrechnung FG 65	381	38	3	0	0
38111560	Erträge aus internen Leistungsbeziehungen Konten FG 10	381	38	3	595.805	600.307
38111580	Interne Leistungsverrechnung Konten FG 01	381	38	3	0	0
38111600	Erträge aus internen Leistungsbeziehungen - Dienstleistungen für Stadtverwaltung Pirna	381	38	3	24.050	21.550
38111601	Interne Leistungsverrechnung Bauhof	381	38	3	0	0
38120000	Erträge aus internen Leistungsbeziehungen - Betriebskosten	381	38	3	0	0
38121110	Erträge aus internen Leistungsbeziehungen Konten FG 10	381	38	3	12.434	16.437
38121511	Interne Leistungsverrechnung Oberschulen	381	38	3	0	0
38124311	Interne Leistungsverrechnung FG 40 Schulentwicklungsplanung	381	38	3	0	0
38125211	Erträge aus internen Leistungsbeziehungen Konten FG 10	381	38	3	275.412	276.764
38151211	Erträge aus internen Leistungsbeziehungen Konten FG 10	381	38	3	42.470	47.571
38152121	Interne Leistungsverrechnung FG 61	381	38	3	15.331	15.439
		<b>381</b>			<b>3.298.444</b>	<b>3.420.924</b>



Doppischer Doppelhaushalt 2019/ 2020 der Großen Kreisstadt Pirna

Konto	Kontorahmen-Text	Konten- art	Konten- gruppe	Konten- klasse	Ansatz 2019	Ansatz 2020
			<b>38</b>		<b>3.298.444</b>	<b>3.420.924</b>
				<b>3</b>	<b>83.655.860</b>	<b>87.162.650</b>
40110000	Dienstaufwendungen für Beamte	401	40	4	266.271	264.559
40111000	Dienstaufwendungen für Beamte - Bezüge	401	40	4	0	0
40120000	Dienstaufwendungen für Arbeitnehmer	401	40	4	10.434.103	10.838.778
40121000	Dienstaufwendungen für Arbeitnehmer - Altersteilzeit	401	40	4	556	566
40121100	Dienstaufwendungen für Arbeitnehmer - ATZ - tarifliche Entgelte	401	40	4	0	0
40122000	Dienstaufwendungen für Arbeitnehmer - frei vereinbarte Entgelte	401	40	4	0	0
40170000	Dienstaufwendungen für ABM-Beschäftigte	401	40	4	0	0
40190000	Dienstaufwendungen für sonstige Beschäftigte	401	40	4	20.252	21.602
40191000	Dienstaufwendungen für sonstige Beschäftigte- Entgelte für nebenamtlich oder nebenberuflich Tätige	401	40	4	117.589	142.015
40193000	Dienstaufwendungen für sonstige Beschäftigte - Tätigkeiten mit Eingliederungszuschuss	401	40	4	0	0
40194000	Dienstaufwendungen für sonstige Beschäftigte - Entgelte für Praktikanten und Auszubildende	401	40	4	0	0
40199000	Dienstaufwendungen für sonstige Beschäftigte - sonstige Aufwendungen	401	40	4	4.680	4.680
		<b>401</b>			<b>10.843.451</b>	<b>11.272.200</b>
40211000	Beiträge zu Versorgungskassen für Beamte - Umlagen an den kommunalen Versorgungsverband	402	40	4	203.500	203.500
40212000	Beiträge zu Versorgungskassen für Beamte - Umlagen für Beihilfen	402	40	4	0	0
40220000	Beiträge zu Versorgungskassen für Arbeitnehmer	402	40	4	336.219	348.116
40221000	Beiträge zu Versorgungskassen für Arbeitnehmer - Umlagen an Zusatzversorgungskassen	402	40	4	126	128
40221100	Beiträge zu Versorgungskassen AG-Anteil ZVK ATZ Beschäftigte	402	40	4	0	0
40290000	Beiträge zu Versorgungskassen für sonstige Beschäftigte	402	40	4	0	0
40291000	Beiträge zu Versorgungskassen für sonstige Beschäftigte - Umlagen an Zusatzversorgungskassen	402	40	4	3.763	4.544
40294000	Beiträge zu Versorgungskassen AG-Anteil ZVK f. Auszubildende	402	40	4	0	0
		<b>402</b>			<b>543.608</b>	<b>556.288</b>
40320000	Beiträge zur gesetzlichen Sozialversicherung für Arbeitnehmer - Arbeitgeberanteil zur gesetzl. Sozialversicherung	403	40	4	2.037.668	2.110.115
40321000	Beiträge zur gesetzlichen Sozialversicherung für Arbeitnehmer - Arbeitgeberanteil zur gesetzl. Pflegeversicherung	403	40	4	0	0
40370000	Beiträge zur gesetzlichen Sozialversicherung für ABM-Beschäftigte	403	40	4	0	0
40390000	Beiträge zur gesetzlichen Sozialversicherung für sonstige Beschäftigte - Arbeitgeberanteil zur gesetzl. Krankenversicherung	403	40	4	7.479	7.884
40391000	Beiträge zur gesetzlichen Sozialversicherung für sonstige Beschäftigte - Arbeitgeberanteil zur gesetzl. Pflegeversicherung	403	40	4	22.812	27.551
40391100	Beiträge zur gesetzlichen Sozialversicherung für sonstige Beschäftigte - Beiträge zur BG	403	40	4	0	0
40398000	Beiträge zur gesetzlichen Sozialversicherung für sonstige Beschäftigte - Beiträge zur Berufsgenossenschaft	403	40	4	0	0
		<b>403</b>			<b>2.067.959</b>	<b>2.145.550</b>
40415000	Beihilfen und Unterstützungs- leistungen für Beschäftigte - Zuschüsse zum Mutterschaftsgeld	404	40	4	0	0
		<b>404</b>			<b>0</b>	<b>0</b>
40700000	Zuführungen zu Rückstellungen für Entgeltfortzahlungen für Zeiten der Freistellung von der Arbeit im Rahmen von Altersteilzeit	407	40	4	0	0

Doppischer Doppelhaushalt 2019/ 2020 der Großen Kreisstadt Pirna

Konto	Kontorahmen-Text	Konten- art	Konten- gruppe	Konten- klasse	Ansatz 2019	Ansatz 2020
40710000	Zuführungen zu Rückstellungen f. Entgeltzahlungen f. Zeiten der Freistellung v. der Arbeit im Rahmen von Altersteilzeit	407	40	4	274.812	165.392
		<b>407</b>			<b>274.812</b>	<b>165.392</b>
			<b>40</b>		<b>13.729.830</b>	<b>14.139.430</b>
41120000	Versorgungsaufwendungen für tariflich Beschäftigte	411	41	4	0	0
		<b>411</b>			<b>0</b>	<b>0</b>
41321000	Beiträge zur gesetzlichen Sozialversicherung für Versorgungsempfänger für Arbeitnehmer Arbeitgeberanteil zur gesetzl. Versicherung	413	41	4	107	109
41321100	Beiträge zur gesetzlichen Sozialversicherung für Versorgungsempfänger für Altersteilzeit-Beschäftigte Arbeitgeberanteil für Sozialversicherung	413	41	4	0	0
41322000	Beiträge zur gesetzlichen Sozialversicherung für Versorgungsempfänger für Arbeitnehmer - Arbeitgeberanteil zur Ärzteversorgungskasse	413	41	4	0	0
41394000	Beiträge zur gesetzlichen Sozialversicherung für Versorgungsempfänger für für sonstige Beschäftigte - Künstlersozialabgabe für eigenes Personal	413	41	4	0	0
		<b>413</b>			<b>107</b>	<b>109</b>
41510000	Zuführungen zu Pensionsrückstellungen für Versorgungsempfänger	415	41	4	0	0
		<b>415</b>			<b>0</b>	<b>0</b>
41610000	Zuführungen zu Beihilferückstellungen für Versorgungsempfänger	416	41	4	0	0
		<b>416</b>			<b>0</b>	<b>0</b>
			<b>41</b>		<b>107</b>	<b>109</b>
42110000	Unterhaltung der Grundstücke und baulichen Anlagen	421	42	4	165.000	141.500
42110100	Unterhaltung der Grundstücke und baulichen Anlagen - Wartung und Instandhaltung	421	42	4	0	0
42110200	Unterhaltung der Grundstücke und baulichen Anlagen	421	42	4	0	0
42110300	Unterhaltung der Grundstücke und baulichen Anlagen - Werteunterhaltung gesamt	421	42	4	995.455	1.002.825
42110400	Unterhaltung der Grundstücke und baulichen Anlagen - Wertunterhaltung Gemein- schaftszentrum Bi/Pra	421	42	4	0	0
42110500	Interimslösung Pestalozziober- schule und Hort des Diakoni- schen Werkes	421	42	4	0	0
42110600	Interimslösung Diesterweg GS	421	42	4	0	0
42110700	Interimslösung Pestalozzi-OS	421	42	4	0	0
42111000	Unterhaltung der Grundstücke und baulichen Anlagen	421	42	4	0	0
42111100	Unterhaltung der Grundstücke und baulichen Anlagen - Unterhaltung und Bewirtschaftung	421	42	4	0	0
42111300	Unterhaltung Straßen, Wege und Verkehrslenkungsanlagen	421	42	4	25.000	25.000
42111400	Sonstige Aufwendungen für die Unterhaltung	421	42	4	0	0
42113000	Unterhaltung der Gebäude, einschließlich Bestandteile, die dem Gebäude zuzurechnen sind	421	42	4	0	0
42115000	Abbruchkosten, soweit nicht im Rahmen von Neubauten	421	42	4	0	0
42119000	Sonstige Aufwendungen für die Unterhaltung der Grund- stücke und baulichen Anlagen	421	42	4	54.625	54.625
42119100	Sonstige Aufwendungen für die Unterhaltung der Grund- stücke und baulichen Anlagen	421	42	4	0	0
42119200	Sonstige Aufwendungen für die Unterhaltung der Grund- stücke und baulichen Anlagen	421	42	4	0	0
42119300	Sonstige Aufwendungen für die Unterhaltung der Grund- stücke und baulichen Anlagen	421	42	4	0	0
42119400	Sonstige Aufwendungen für die Unterhaltung der Grund- stücke und baulichen Anlagen	421	42	4	0	0
42119500	Sonstige Aufwendungen für die Unterhaltung der Grundstücke - Abriss Lauben Fuchsbad	421	42	4	0	0
42130000	Aufwendungen für Unterhaltung von	421	42	4	0	0

Doppischer Doppelhaushalt 2019/ 2020 der Großen Kreisstadt Pirna

Konto	Kontorahmen-Text	Konten- art	Konten- gruppe	Konten- klasse	Ansatz 2019	Ansatz 2020
Kunstgegenständen und Denkmalen						
		<b>421</b>			<b>1.240.080</b>	<b>1.223.950</b>
42210000	Unterhaltung des sonstigen unbeweglichen Vermögens	422	42	4	792.000	792.000
42210100	Unterhaltung des sonstigen unbeweglichen Vermögens - Straßenbegleitgrün FG 61	422	42	4	275.000	275.000
42210200	Unterhaltung des sonstigen unbeweglichen Vermögens - Brückenunterhaltung	422	42	4	60.000	60.000
42210210	Unterhaltung des sonstigen unbeweglichen Vermögens - Bahnübergänge	422	42	4	0	0
42210220	Unterhaltung des sonstigen unbeweglichen Vermögens - Straßenbeleuchtung und Lichtsignalanlagen	422	42	4	20.000	20.000
42210230	Unterhaltung des sonstigen unbeweglichen Vermögens - Brückenprüfungen	422	42	4	18.000	18.000
42210240	Unterhaltung des sonstigen unbeweglichen Vermögens - Straßen	422	42	4	110.000	110.000
42210250	Verkehrssicherungsmaßnahmen (FD 60.4)	422	42	4	20.000	20.000
42211000	Unterhaltung des sonstigen unbeweglichen Vermögens - Hochwassermaßnahmen	422	42	4	0	0
42221000	Aufwendungen für Unterhaltung der BGA- Büromaschinen	422	42	4	0	0
42290000	Sonstige Aufwendungen für Unterhaltung des beweglichen Sachanlagevermögens	422	42	4	0	0
		<b>422</b>			<b>1.295.000</b>	<b>1.295.000</b>
42310000	Aufwendungen für Mieten und Pachten	423	42	4	263.890	262.390
42311000	Miet- und Pacht aufwendungen für Gebäude, einzelne Diensträume und Grundstücke	423	42	4	536.850	171.850
42313000	Erbbauzinsen, Erbbachtzinsen	423	42	4	0	0
42314000	Mieten für Maschinen, EDV-Anlagen, Fahrzeuge, Zeiterfassungs- und andere Geräte	423	42	4	37.790	37.790
42319000	Sonstige Mieten und Pachten	423	42	4	10.611	10.011
42320000	Leasingaufwendungen, sofern kein Finanzierungsleasing	423	42	4	25.605	22.105
		<b>423</b>			<b>874.746</b>	<b>504.146</b>
42410000	Bewirtschaftung des unbeweglichen Vermögens	424	42	4	132.300	133.800
42410100	Bewirtschaftung des unbeweglichen Vermögens - Müllabfuhr	424	42	4	61.155	59.955
42410200	Bewirtschaftung des unbeweglichen Vermögens - Hausreinigung	424	42	4	848.950	891.800
42410300	Bewirtschaftung des unbeweglichen Vermögens - Gartenpflege	424	42	4	86.200	79.700
42410400	Bewirtschaftung des unbeweglichen Vermögens - Hauswart	424	42	4	724.825	720.825
42410500	Bewirtschaftung des unbeweglichen Vermögens - Winterdienst	424	42	4	18.150	18.150
42410600	Bewirtschaftung des unbeweglichen Vermögens - Wachschutz	424	42	4	130.350	129.850
42410700	Bewirtschaftung des unbeweglichen Vermögens - Grundsteuer	424	42	4	9.119	9.119
42410800	Bewirtschaftung des unbeweglichen Vermögens - Stromkosten	424	42	4	640.800	567.750
42410900	Bewirtschaftung des unbeweglichen Vermögens - Wasser-/entsorgung	424	42	4	173.000	171.690
42411000	Bewirtschaftung des unbeweglichen Vermögens - Gaskosten, Fernwärme, Öl	424	42	4	541.570	532.185
42411100	Bewirtschaftung des unbeweglichen Vermögens - Gebäude- und Inventarver- sicherung	424	42	4	206.365	213.850
42411200	Bewirtschaftung des unbeweglichen Vermögens - Außenanlagen	424	42	4	32.791	32.791
42411300	Bewirtschaftung des unbeweglichen Vermögens - Gebäude einschl. Bestandteile	424	42	4	5.000	5.000
42411500	Bewirtschaftung des unbeweglichen Vermögens - Sonstige Aufwendungen	424	42	4	11.000	11.000

## Doppischer Doppelhaushalt 2019/ 2020 der Großen Kreisstadt Pirna

Konto	Kontorahmen-Text	Konten- art	Konten- gruppe	Konten- klasse	Ansatz 2019	Ansatz 2020
		<b>424</b>			<b>3.621.575</b>	<b>3.577.465</b>
42510000	Haltung von Fahrzeugen	425	42	4	121.000	121.000
42510800	Haltung von Fahrzeugen - Kfz-Versicherung	425	42	4	26.330	26.600
42510900	Haltung von Fahrzeugen - Kfz-Steuer	425	42	4	2.799	2.882
42512000	Haltung von Fahrzeugen - Treibstoffe	425	42	4	35.000	35.000
42520000	Haltung von Fahrzeugen - Betriebsstoffe, Schmierstoffe, Reifen	425	42	4	0	0
42530000	Erwerb von beweglichen Gegen- ständen, deren Anschaffungs- oder Herstellungskosten, ver- mindert um einen darin ent- haltenen abzugsfähigen Vor- steuerbetrag, den Betrag von 800 EUR nicht überschreiten	425	42	4	93.905	96.730
42531000	Erwerb von beweglichen Gegen- ständen, deren Anschaffungs- kosten, den Betrag von 800 € nicht überschreitet - keine Inventarisierung	425	42	4	39.955	40.955
42540000	Unterhaltung des immateriellen Vermögens	425	42	4	0	0
42550000	Unterhaltung des sonstigen beweglichen Vermögens	425	42	4	108.010	118.850
42550100	Unterhaltung des sonstigen beweglichen Vermögens	425	42	4	34.850	35.450
		<b>425</b>			<b>461.849</b>	<b>477.467</b>
42610000	Besondere Aufwendungen für für Beschäftigte	426	42	4	139.453	89.842
42610100	Besondere Aufwendungen für für Beschäftigte - Betriebsärztliche Untersuchung	426	42	4	4.000	4.000
42611000	Besondere Aufwendungen für für Beschäftigte - Schwimmen	426	42	4	3.500	3.500
42612000	Besondere Aufwendungen für für Beschäftigte - Aus- und Fortbildung, Umschulung	426	42	4	74.920	67.440
		<b>426</b>			<b>221.873</b>	<b>164.782</b>
42710000	Besondere Verwaltungs- und Betriebsaufwendungen - Wasser-, Strom, Gas- und Energieverbrauch für Betriebszwecke	427	42	4	16.000	16.000
42710001	Besondere Verwaltungs- und Betriebsaufwendungen - Stadtteilfest	427	42	4	0	0
42710100	Besondere Verwaltungs- und Betriebsaufwendungen - Stromversorgung	427	42	4	0	0
42710200	Besondere Verwaltungs- und Betriebsaufwendungen - Wasserversorgung	427	42	4	110.835	110.835
42710300	Besondere Verwaltungs- und Betriebsaufwendungen - Oberflächenabwasser	427	42	4	0	0
42710400	Besondere Verwaltungs- und Betriebsaufwendungen - Gas/Fernwärme/Öl	427	42	4	0	0
42710500	Besondere Verwaltungs- und Betriebsaufwendungen - Lernmittel	427	42	4	0	0
42710600	Besondere Verwaltungs- und Betriebsaufwendungen - Lernmittelpauschale	427	42	4	0	0
42710700	Besondere Verwaltungs- und Betriebsaufwendungen - Aufwendungen für Repräsen- tationen und Ehrungen	427	42	4	16.481	16.481
42711000	Besondere Verwaltungs- und Betriebsaufwendungen	427	42	4	20.000	20.000
42711100	Besondere Verwaltungs- und Betriebsaufwendungen - Verbrauchsmittel und sonstige Betriebsausgaben	427	42	4	1.000	1.000
42711200	Besondere Verwaltungs- und Betriebsaufwendungen - Sonstige	427	42	4	5.500	5.500
42713000	Besondere Verwaltungs- und Betriebsaufwendungen - Lehr- und Unterrichtsmaterial	427	42	4	0	0
42713100	Besondere Verwaltungs- und Betriebsaufwendungen - Erwerb und Unterhaltung von Kunst- und Sammlungsgegen- ständen	427	42	4	0	0
42718000	Besondere Verwaltungs- und Betriebsaufwendungen - Schulveranstaltungen und Schulfeste	427	42	4	27.840	28.140
42719000	Besondere Verwaltungs- und Betriebsaufwendungen - Sonstige	427	42	4	82.710	82.710
42730000	Aufwendungen für Unterrichtswegekosten	427	42	4	24.077	23.323

Doppischer Doppelhaushalt 2019/ 2020 der Großen Kreisstadt Pirna

Konto	Kontorahmen-Text	Konten- art	Konten- gruppe	Konten- klasse	Ansatz 2019	Ansatz 2020
42743000	Lehr- und Unterrichtsmaterial	427	42	4	0	0
42743100	Lern- und Unterrichtsmittel GTA	427	42	4	0	0
42743200	Lernmittel (Lernmittel- pauschale)	427	42	4	0	0
42748000	Schulveranstaltungen und Schulferien	427	42	4	0	0
42749000	Aufwendungen für Schülerbeförderung für den Träger der Schülerbeförderung- Sonstige	427	42	4	0	0
42750000	Lernmittel, die für die Hand des Schülers bestimmt sind und die der Ausstattungspflicht des Schulträgers unterliegen	427	42	4	313.986	295.141
42751000	Lernmittel, die für die Hand des Schülers bestimmt sind und die der Ausstattungspflicht des Schulträgers unterliegen - Verfügungsmittel	427	42	4	0	0
42752000	Lernmittel, die für die Hand des Schülers bestimmt sind und die der Ausstattungspflicht des Schulträgers unterliegen - Verfügungsmittel BM	427	42	4	0	0
42760000	Lernmittel, die im oder zur Vorbereitung auf den Unterricht verwendet werden	427	42	4	45.925	45.155
42770000	Verbrauchsmaterial und sonstige Betriebsausgaben kultureller Einrichtungen und Veranstaltungen	427	42	4	0	0
42790000	Sonstige besondere Verwaltungs- und Betriebsaufwendungen	427	42	4	0	0
		<b>427</b>			<b>664.354</b>	<b>644.285</b>
42810000	Verbrauch von Vorräten	428	42	4	50.000	50.000
		<b>428</b>			<b>50.000</b>	<b>50.000</b>
42910000	Sonstige Dienstleistungen	429	42	4	1.240.220	1.234.420
42910001	Sonstige Dienstleistungen	429	42	4	0	0
42910100	Sonstige Dienstleistungen - Modellvorhaben Bildung VHS	429	42	4	0	0
42910200	Sonstige Dienstleistungen - Modellvorhaben Sprache	429	42	4	0	0
42910300	Sonstige Dienstleistungen - Modellvorhaben Generative Arbeit	429	42	4	0	0
42910400	Sonstige Dienstleistungen - Modellvorhaben Freizeitanlagen Sport	429	42	4	0	0
42910600	Sonstige Dienstleistungen - Modellvorhaben Jedem Kind ein Instrument	429	42	4	0	0
42910700	Sonstige Dienstleistungen - ESF Programm Stärken vor Ort	429	42	4	0	0
42910800	Sonstige Dienstleistungen - EnercitEE	429	42	4	0	0
		<b>429</b>			<b>1.240.220</b>	<b>1.234.420</b>
			<b>42</b>		<b>9.669.697</b>	<b>9.171.515</b>
43100000	Zuweisungen und Zuschüsse für laufende Zwecke - Bund	431	43	4	0	0
43110000	Zuweisungen für laufende Zwecke an das Land	431	43	4	0	0
43121000	Gemeindeanteile Fremdgemeinde- kinder	431	43	4	290.000	300.000
43121100	Aufwandsentschädigung	431	43	4	945.000	915.000
43121200	Versicherung Tagespflege	431	43	4	80.000	100.000
43122000	Zuweisungen für kulturelle und andere Bildungseinrichtungen	431	43	4	80.000	80.000
43129000	Sonstige Zuweisungen für laufende Zwecke an Gemeinden/ GV	431	43	4	0	0
43130000	Zuweisungen für laufende Zwecke an Zweckverbände und dgl.	431	43	4	547.470	597.018
43140000	Zuweisungen für laufende Zwecke an den sonstigen öffentlichen Bereich	431	43	4	0	0
43140100	Zuschuss Personalkosten	431	43	4	0	0
43140200	Absenkungsbeiträge	431	43	4	0	0
43140400	Schulvorbereitung	431	43	4	0	0
43141100	Zuschuss für investestive Maßnahmen Kitas (Durchlaufposten)	431	43	4	0	0
43150000	Zuschüsse an verbundene Unternehmen, Beteiligungen, Sondervermögen	431	43	4	1.399.380	1.317.380
43170000	Zuschüsse an private Unternehmen, Vereine, Stiftung	431	43	4	117.000	117.000

Doppischer Doppelhaushalt 2019/ 2020 der Großen Kreisstadt Pirna

Konto	Kontorahmen-Text	Konten- art	Konten- gruppe	Konten- klasse	Ansatz 2019	Ansatz 2020
43170400	Kindertagespflegen Aufwandsentschädigungen	431	43	4	0	0
43179000	Sonstige Zuschüsse an private Unternehmen	431	43	4	0	0
43180000	Zuschüsse an übrige Bereiche	431	43	4	13.971.684	14.805.245
43180100	Zuschüsse für Maßnahmen Dritter	431	43	4	0	0
43180200	Zuschüsse an übrige Bereiche (Ausstattung)	431	43	4	50.000	150.000
43181000	Zuwendungen für Umsetzung Seniorenkonzept	431	43	4	33.000	33.000
43182000	Zuwendungen Stadtteilzentren	431	43	4	58.760	58.760
43182100	Zuschüsse Schulen	431	43	4	0	0
43182200	Zuschüsse Volkssolidarität	431	43	4	0	0
43182300	Zuschüsse Soziokulturelles Zentrum	431	43	4	0	0
43182400	Zuschüsse Stadtteilstadt Sonnenstein	431	43	4	0	0
43182500	Zuschüsse Grün/Weiss	431	43	4	0	0
43183000	Zuwendungen für Jugendhäuser, Jugendtreffs	431	43	4	80.000	80.000
43184000	Zuwendungen für Sozialarbeit an öffentlichen Einrichtungen	431	43	4	30.000	30.000
43185100	Förderung KJBS	431	43	4	30.000	30.000
43185200	Zuschuss für Übungsleiter	431	43	4	15.000	15.000
43185300	Zuschüsse Teilnahme Meisterschaften	431	43	4	1.000	1.000
43185400	Zuschüsse Veranstaltungen in Pirna	431	43	4	2.000	2.000
43186100	Zuschüsse für Grundbetrag Sportanlagen	431	43	4	410.000	410.000
43186200	Zuschüsse für Reparaturen Sportanlagen	431	43	4	50.000	50.000
43186300	Zuschüsse Weiterführung Förderprogramm Soziale Stadt	431	43	4	0	0
43187000	Zuschüsse Schwimmhallennutzung	431	43	4	56.600	56.600
43187100	Förderung Turnhallen Landkreis	431	43	4	22.500	22.500
		<b>431</b>			<b>18.269.394</b>	<b>19.170.503</b>
43410000	Gewerbesteuerumlage	434	43	4	1.181.250	1.181.250
		<b>434</b>			<b>1.181.250</b>	<b>1.181.250</b>
43500000	Allgemeine Zuweisungen - Altstadtanierung	435	43	4	0	0
43530000	Allgemeine Zuweisungen an Zweckverbände und dergl.	435	43	4	0	0
43540000	Allgemeine Zuweisungen an sonstigen öffentlichen Bereich	435	43	4	0	0
43550000	Allgemeine Zuweisungen an verbundene Unternehmen, Beteiligungen und Sonder- vermögen	435	43	4	0	0
43550100	Allgemeine Zuweisungen an verbundene Unternehmen	435	43	4	0	0
43550200	Allgemeine Zuweisungen an verbundene Unternehmen	435	43	4	0	0
43552100	Allgemeine Zuweisungen an verbundene Unternehmen, Sondervermögen und Beteiligungen	435	43	4	0	0
43552200	Allgemeine Zuweisungen an verbundene Unternehmen	435	43	4	0	0
43552300	Allgemeine Zuweisungen an verbundene Unternehmen, Sondervermögen und Beteiligungen	435	43	4	0	0
43580000	Allgemeine Zuweisungen an übrige Bereiche	435	43	4	0	0
43580100	Allgemeine Zuweisungen an übrige Bereiche (b.Invest.)	435	43	4	0	0
		<b>435</b>			<b>0</b>	<b>0</b>
43721000	Kreisumlage	437	43	4	16.415.437	16.857.250
43731000	Kulturumlage nach § 6 Abs.3 SächsKRG	437	43	4	0	0
43739000	Sonstige allgemeine Umlagen - Zweckverbände und dergleichen	437	43	4	0	0
43740000	Kulturumlage nach § 7 Abs. 2 Sächs.KRG	437	43	4	0	0
		<b>437</b>			<b>16.415.437</b>	<b>16.857.250</b>
43900000	Sonstige Transferaufwendungen	439	43	4	0	0
43910000	Sonstige Transferaufwendungen	439	43	4	0	0
		<b>439</b>			<b>0</b>	<b>0</b>
			<b>43</b>		<b>35.866.081</b>	<b>37.209.003</b>
44110000	Sonstige Personal- und Versorgungsaufwendungen	441	44	4	0	0
		<b>441</b>			<b>0</b>	<b>0</b>
44210000	Aufwendungen ehrenamtliche und sonstige Tätigkeit	442	44	4	33.500	1.500
44211000	Aufwendungen für ehrenamtliche Tätigkeit - Bürgermeister	442	44	4	0	0
44212000	Aufwendungen für ehrenamtliche Tätigkeit -	442	44	4	15.930	15.930

Doppischer Doppelhaushalt 2019/ 2020 der Großen Kreisstadt Pirna

Konto	Kontorahmen-Text	Konten- art	Konten- gruppe	Konten- klasse	Ansatz 2019	Ansatz 2020
	Ortsvorsteher					
44213000	Aufwendungen für ehrenamtliche Tätigkeit - Ratsmitglieder	442	44	4	0	0
44219000	Aufwendungen für ehrenamtliche Tätigkeit - sonstige ehrenamtliche Tätigkeit	442	44	4	154.422	156.502
44220000	Leiharbeitskräfte	442	44	4	0	0
44232000	IT-Sach- und Dienstleistungen	442	44	4	102.110	113.330
44233000	Datenverarbeitung - Unterhaltung Software, Updates	442	44	4	349.371	349.162
44234000	Datenverarbeitung - Unterhaltung Hardware	442	44	4	29.450	29.450
44290000	Sonstige Aufwendungen für die Inanspruchnahme von Rechten und Diensten	442	44	4	1.067.075	1.123.075
44290001	sonstige Aufwendungen für die Inanspruchnahme von Rechten und Diensten FG 65	442	44	4	57.989	49.289
44290100	Sonstige Aufwendungen GTA	442	44	4	0	0
44290200	Sonstige Aufwendungen für die Inanspruchnahme von Rechten und Diensten - Druckkosten	442	44	4	500	500
44290300	Mitgliedsbeiträge an Verbände, Vereine und dergleichen	442	44	4	93.265	93.265
44290400	Sach- und Dienstleistungen Schulen	442	44	4	35.703	36.138
44290500	Verfüungsmittel	442	44	4	2.000	2.000
44290700	Sonstige Aufwendungen für die Inanspruchnahme von Rechten und Diensten - Stützmauer Liebthaler Grund	442	44	4	0	0
44290800	Sonstige Aufwendungen für die Inanspruchnahme von Rechten und Diensten (Sicherheit)	442	44	4	0	0
44291000	Aufwendungen für Fremdfeuer- wehreinsätze	442	44	4	2.000	2.000
		<b>442</b>			<b>1.943.315</b>	<b>1.972.141</b>
44310000	Geschäftsaufwendungen - Bürobedarf	443	44	4	52.784	51.565
44310100	Wirtschaftsmaterial	443	44	4	30.980	27.580
44310200	Fachliteratur, Zeitungen, Fachzeitschriften,sonstige Fachliteratur	443	44	4	36.594	36.224
44310300	Geschäftsaufwendungen	443	44	4	0	0
44310700	Gerichts- und Sachver- ständigenkosten	443	44	4	4.267.986	5.888.978
44310800	Kontoführungsgebühren	443	44	4	150	150
44311000	Porto	443	44	4	100.330	68.570
44311100	Telefon, Datenübertragungs- kosten	443	44	4	0	0
44311200	Fernmeldegebühren	443	44	4	71.819	71.584
44311300	Datenübertragungsgebühren	443	44	4	0	0
44311400	Miete, Leasing	443	44	4	1.250	1.250
44311500	Sonstige Telefon- und Datenübertragungskosten	443	44	4	0	0
44312000	Öffentliche Bekanntmachung	443	44	4	65.700	65.700
44313000	Reise- und Fahrtkosten	443	44	4	11.020	9.655
44314000	Sachverständigen- Gerichts- und sonstige Sachverständigen kosten	443	44	4	323.600	299.100
44315000	Sostige Geschäftsaufwendungen	443	44	4	647.199	570.050
44315001	Sonstige Geschäftsaufwendungen Gebäudemanagement	443	44	4	53.050	50.550
44315100	Sonstige Geschäftsaufwendungen	443	44	4	6.200	6.200
44315200	Sonstige Geschäftsaufwendungen (GTA)	443	44	4	167.500	167.500
44315201	Sonstige Geschäftsaufwendungen GTA (Inventarisierung)	443	44	4	0	0
44315300	Sonstige Geschäftsaufwendungen (Altstoffe)	443	44	4	2.000	2.000
44315400	Aufwendungen für Grundstücksverkäufe	443	44	4	20.000	20.000
44315600	Sonstige Geschäftsaufwendungen für den Schulbetrieb	443	44	4	175.240	176.044
44315700	Sonstige Geschäftsaufwendungen Seniorentage	443	44	4	6.000	6.000
44316000	Fraktionsgelder Bürgerinitiative	443	44	4	0	0
44316100	Fraktionsgelder CDU/FDP	443	44	4	0	0
44316200	Fraktionsgelder Die Linke	443	44	4	0	0
44316300	Fraktionsgelder Freie Wähler	443	44	4	0	0
44316400	Fraktionsgelder SPD/Grüne	443	44	4	0	0
		<b>443</b>			<b>6.039.402</b>	<b>7.518.700</b>
44410000	Steuern	444	44	4	14.000	14.000
44410100	Schadensfälle	444	44	4	5.000	5.000

Doppischer Doppelhaushalt 2019/ 2020 der Großen Kreisstadt Pirna

Konto	Kontorahmen-Text	Konten- art	Konten- gruppe	Konten- klasse	Ansatz 2019	Ansatz 2020
44410700	Sonstige Versicherungen	444	44	4	348.266	363.901
44411100	Ausgleichsabgabe nach dem Schwerbehindertengesetz	444	44	4	0	0
44411200	Abwasserabgabe	444	44	4	10.000	7.500
44450000	Ausgleichsabgabe nach dem Schwerbehindertengesetz	444	44	4	0	0
		<b>444</b>			<b>377.266</b>	<b>390.401</b>
44500000	Erstattungen für Aufwendungen von Dritten aus laufender Verwaltungstätigkeit - an Bund	445	44	4	0	0
44503000	Erstattungen für Aufwendungen von Dritten aus laufender Verwaltungstätigkeit	445	44	4	1.509.320	1.509.320
44510000	Erstattungen Landeszuschüsse Fremdgemeinkinder	445	44	4	90.000	90.000
44510100	Ausgleichsabgabe nach dem Schwerbehindertengesetz	445	44	4	0	0
44513000	Forstbesoldungsbeiträge	445	44	4	0	0
44520000	Erstattungen für Aufwendungen von Dritten aus laufender Verwaltungstätigkeit an Gemeinden/ GV	445	44	4	273.997	278.107
44540000	Erstattungen für Aufwendungen von Dritten aus laufender Verwaltungstätigkeit am den sonstigen öffentlichen Bereich	445	44	4	508	508
44550000	Erstattungen für Aufwendungen von Dritten aus laufender Verwaltungstätigkeit an verbundene Unternehmen, Beteiligungen, Sondervermögen	445	44	4	500	500
44560000	Erstattungen für Aufwendungen von Dritten aus laufender Verwaltungstätigkeit an sonstige öffentliche Bereiche	445	44	4	113.000	90.000
44570000	Erstattungen für Aufwendungen von Dritten aus laufender Verwaltungstätigkeit an private Unternehmen	445	44	4	12.847	13.447
44580000	Erstattungen für Aufwendungen von Dritten aus laufender Verwaltungstätigkeit an übrige Bereiche	445	44	4	21.726	21.726
44580100	Erstattungen für Aufwendungen von Dritten aus laufender Verwaltungstätigkeit an übrige Bereiche	445	44	4	0	0
44580200	Rückzahlung Fördermittel	445	44	4	0	0
		<b>445</b>			<b>2.021.898</b>	<b>2.003.608</b>
44720100	Wertveränderungen bei Finanzvermögen	447	44	4	0	0
44720200	Wertveränderung bei Finanzvermögen	447	44	4	0	0
44720300	Wertveränderung bei Finanzvermögen	447	44	4	0	0
		<b>447</b>			<b>0</b>	<b>0</b>
44810000	Bußgelder	448	44	4	0	0
44820000	Säumniszuschläge	448	44	4	0	0
44830000	Aufwendungen aus der Inanspruchnahme von Gewährverträgen und Bürgschaften	448	44	4	0	0
		<b>448</b>			<b>0</b>	<b>0</b>
44910000	Weitere sonstige Aufwendungen aus laufender Verwaltungs- tätigkeit - besondere Finanzaufwendungen	449	44	4	50.000	50.000
44919900	Aufwendungen aus Zahlungs- ausfällen auf noch nicht uneinbringlich gebuchte Forderungen	449	44	4	0	0
44990000	Sonstige laufende Aufwendungen der Verwaltungstätigkeit	449	44	4	0	0
44999000	Verwahrungen	449	44	4	0	0
		<b>449</b>			<b>50.000</b>	<b>50.000</b>
			<b>44</b>		<b>10.431.881</b>	<b>11.934.850</b>
45100000	Zinsaufwendungen an den Bund	451	45	4	51.500	0
45110000	Zinsaufwendungen an das Land	451	45	4	0	0
45111000	Zinsaufwendungen Erstattungszinsen	451	45	4	50.000	50.000
45140000	Zinsaufwendungen an den sonstigen öffentlichen Bereich	451	45	4	0	0
45160000	Zinsaufwendungen an öffentliche Sonderrechnungen	451	45	4	0	0
45170000	Zinsaufwendungen an Kreditinstitute	451	45	4	233.510	282.120
45180000	Zinsaufwendungen an sonstigen inländischen Bereich	451	45	4	0	0
		<b>451</b>			<b>335.010</b>	<b>332.120</b>
45320000	Säumniszuschläge	453	45	4	0	0
		<b>453</b>			<b>0</b>	<b>0</b>



Doppischer Doppelhaushalt 2019/ 2020 der Großen Kreisstadt Pirna

Konto	Kontorahmen-Text	Konten- art	Konten- gruppe	Konten- klasse	Ansatz 2019	Ansatz 2020
45920000	Verzinsung von Steuernachzahlungen	459	45	4	0	0
45921000	Säumniszuschläge und Verzinsung der Gewerbesteuer nach § 233a AO	459	45	4	0	0
45990000	Sonstige Finanzaufwendungen	459	45	4	4.000	4.000
45999999	Skontoaufwand	459	45	4	0	0
		<b>459</b>			<b>4.000</b>	<b>4.000</b>
			<b>45</b>		<b>339.010</b>	<b>336.120</b>
46200000	Zuschreibung des Sonderpostens für das Vorsorgevermögen	462	46	4	0	0
		<b>462</b>			<b>0</b>	<b>0</b>
			<b>46</b>		<b>0</b>	<b>0</b>
47110000	Abschreibungen auf immaterielles Vermögen und Sachvermögen	471	47	4	2.146.510	2.445.300
47110001	Abschreibungen auf immat. Vermögen und Sachvermögen alt	471	47	4	6.582.810	6.359.580
47120000	Abschreibungen auf Sonderposten für geleistete Investitionszuwendungen	471	47	4	668.800	1.063.950
47120001	Abschreibungen auf Sonderposten alt	471	47	4	4.445.890	4.019.490
		<b>471</b>			<b>13.844.010</b>	<b>13.888.320</b>
47210000	Einzelwertberichtigung von Forderungen	472	47	4	0	0
47210300	Einzelwertberichtigung von Forderungen AdV	472	47	4	0	0
47220000	Pauschalwertberichtigung von Forderungen	472	47	4	0	0
47290000	Abschreibungen auf sonstiges Finanzvermögen	472	47	4	45.350	45.350
		<b>472</b>			<b>45.350</b>	<b>45.350</b>
			<b>47</b>		<b>13.889.360</b>	<b>13.933.670</b>
48100000	Aufwendungen aus internen Leistungsbeziehungen	481	48	4	0	0
48110000	Aufwendungen aus internen Leistungsbeziehungen	481	48	4	0	0
48110100	Aufwendungen aus internen Leistungsbeziehungen	481	48	4	0	0
48110200	Aufwendungen aus internen Leistungsbeziehungen Modellvorhaben	481	48	4	123.500	123.500
48110300	Aufwendungen aus internen Leistungsbeziehungen Horte/GS/Mieten und Pachten	481	48	4	135.375	135.375
48110400	Innere Verrechnung (BK) Kfz-Steuer/Versicherung	481	48	4	0	0
48110500	Aufwendungen aus internen Leistungsbeziehungen Telefon	481	48	4	0	0
48111120	Interne Leistungsverrechnung FG 01	481	48	4	0	0
48111130	Interne Leistungsverrechnung Konten FG 01	481	48	4	0	0
48111210	Aufwendungen aus internen Leistungsbeziehungen Konten FG 10	481	48	4	84.253	96.598
48111220	Aufwendungen aus internen Leistungsbeziehungen Konten FG 10	481	48	4	171.499	180.727
48111230	Aufwendungen aus internen Leistungsbeziehungen Konten FG 10	481	48	4	211.565	216.732
48111240	Aufwendungen aus internen Leistungsbeziehungen Konten FG 10	481	48	4	358.172	367.980
48111250	Aufwendungen aus internen Leistungsbeziehungen Konten FG 10	481	48	4	101.105	102.524
48111260	Interne Leistungsverrechnung Konten FG 01	481	48	4	0	0
48111270	Interne Leistungsverrechnung Konten FG 01	481	48	4	0	0
48111280	Interne Leistungsverrechnung Konten FG 01	481	48	4	0	0
48111290	Interne Leistungsverrechnung Konten FG 01	481	48	4	0	0
48111310	Interne Leistungsverrechnung FG 20	481	48	4	0	0
48111320	Interne Leistungsverrechnung FG 20	481	48	4	0	0
48111330	Interne Leistungsverrechnung FG 20	481	48	4	0	0
48111340	Aufwendungen aus internen Leistungsbeziehungen Versicherungen	481	48	4	323.870	325.874
48111350	Intene Leistungsverrechnung FG 20	481	48	4	0	0
48111360	Interne Leistungsverrechnung FG 20	481	48	4	0	0
48111370	Interne Leistungsverrechnung FG 20	481	48	4	0	0
48111390	Intene Leistungsverrechnung FG 20	481	48	4	0	0

Doppischer Doppelhaushalt 2019/ 2020 der Großen Kreisstadt Pirna

Konto	Kontorahmen-Text	Konten- art	Konten- gruppe	Konten- klasse	Ansatz 2019	Ansatz 2020
48111410	Interne Leistungsverrechnung FG14	481	48	4	0	0
48111510	Aufwendungen aus internen Leistungsbeziehungen Konten FG 10	481	48	4	224.502	242.827
48111520	Aufwendungen aus internen Leistungsbeziehungen Konten FG 10	481	48	4	599.101	650.719
48111530	Interne Leistungsverrechnung FG 65	481	48	4	0	0
48111540	Interne Leistungsverrechnung FG 65	481	48	4	0	0
48111560	Aufwendungen aus internen Leistungsbeziehungen Konten FG 10	481	48	4	595.805	600.307
48111580	Interne Leistungsverrechnung Konten FG 01	481	48	4	0	0
48111600	Aufwendungen aus internen Leistungsbeziehungen Bauhof	481	48	4	24.050	21.550
48120000	Aufwendungen aus internen Leistungsbeziehungen - Betriebskosten	481	48	4	0	0
48121110	Aufwendungen aus internen Leistungsbeziehungen Konten FG 10	481	48	4	12.434	16.437
48121511	Interne Leistungsverrechnung Oberschulen	481	48	4	0	0
48124311	Interne Leistungsverrechnung FG 40 Schulentwicklungsplan	481	48	4	0	0
48125211	Aufwendungen aus internen Leistungsbeziehungen Konten FG 10	481	48	4	275.412	276.764
48151211	Aufwendungen aus internen Leistungsbeziehungen Konten FG 10	481	48	4	42.470	47.571
48152121	Interne Leistungsverrechnung FG 61	481	48	4	15.331	15.439
		<b>481</b>			<b>3.298.444</b>	<b>3.420.924</b>
			<b>48</b>		<b>3.298.444</b>	<b>3.420.924</b>
				<b>4</b>	<b>87.224.410</b>	<b>90.145.621</b>
50110000	Spenden	501	50	5	0	0
50110200	Erträge Taschengelder	501	50	5	0	0
50111000	Spenden mit Zweckbindung	501	50	5	0	0
50112000	Spenden ohne Zweckbindung	501	50	5	0	0
50118100	außergewöhnliche Erträge HW 2013 Fortschritt Turnhalle	501	50	5	0	0
50120000	außerordentliche Erträge Koch	501	50	5	0	0
50120001	Empfangene Schadensersatz-leistungen und Ähnliches	501	50	5	0	0
50120010	außerordentliche Erträge Erstattungen aus Versicherung Rathaus	501	50	5	0	0
50120500	außergewöhnliche Erträge HW 2013 Freifläche ZOB	501	50	5	0	0
50120600	außergewöhnliche Erträge HW 2013 Amalie-Dietrich- Weg (Radweg)	501	50	5	0	0
50120700	außergewöhnliche Erträge HW 2013 Stadtbibliothek	501	50	5	220.515	0
50120800	außergewöhnliche Erträge HW 2013 Lessing GS	501	50	5	0	0
50120900	außergewöhnliche Erträge HW 2013 Goethe OS	501	50	5	155.755	0
50121000	außergewöhnliche Erträge Feuerwehrkartell	501	50	5	0	0
50121010	außergewöhnliche Erträge HW 2013 Stützmauer Elbeparkplatz	501	50	5	0	0
50121020	außergewöhnliche Erträge HW 2013 Stützmauer Pirna- Neundorf S 174	501	50	5	0	0
50121030	außergewöhnliche Erträge HW 2013 Elbeparkplatz	501	50	5	0	0
50121040	außergewöhnliche Erträge HW 2013 Steinplatz	501	50	5	0	0
50121050	außergewöhnliche Erträge HW 2013 Meusegastbach/ Eulgrundbach	501	50	5	0	0
50121060	außergewöhnliche Erträge HW 2013 Blutpfütze	501	50	5	0	0
50121070	außergewöhnliche Erträge HW 2013 An der Viehleite	501	50	5	0	0
50121080	außergewöhnliche Erträge HW 2013 Liebethal/Klemnitz	501	50	5	0	0
50121090	außergewöhnliche Erträge HW 2013 Graupaer Bach/ Krietzschwitzbach	501	50	5	0	0
50121120	außergewöhnliche Erträge HW 2013 Hospital-Schlosser- busch	501	50	5	0	0
50121130	außergewöhnliche Erträge HW 2013 Siegfried-Rädel- Straße	501	50	5	0	0

## Doppischer Doppelhaushalt 2019/ 2020 der Großen Kreisstadt Pirna

Konto	Kontorahmen-Text	Konten- art	Konten- gruppe	Konten- klasse	Ansatz 2019	Ansatz 2020
50121170	außergewöhnliche Erträge HW 2013 Jacobaerstraße	501	50	5	0	0
50121171	außergewöhnliche Erträge HW 2013 Jacobaerstraße Rückzahlungen	501	50	5	0	0
50121172	außergewöhnliche Erträge HW 2013 Dohnaische Straße	501	50	5	0	0
50121200	außergewöhnliche Erträge HW 2013 Stadtmuseum	501	50	5	78.465	0
50121300	außergewöhnliche Erträge HW 2013 Am Elbufer	501	50	5	0	0
50121600	außergewöhnliche Erträge HW 2013 Barbiergasse	501	50	5	0	0
50121700	außergewöhnliche Erträge HW 2013 Elbradweg	501	50	5	0	0
50121800	außergewöhnliche Erträge HW 2013 Ernst-Thälmann- Platz/Straße	501	50	5	0	0
50121900	außergewöhnliche Erträge HW 2013 Kirchplatz	501	50	5	0	0
50121910	außerordentliche Erträge	501	50	5	0	0
50122200	außergewöhnliche Erträge HW 2013 Holdergasse	501	50	5	0	0
50122300	außergewöhnliche Erträge HW 2013 Schmiedestraße	501	50	5	0	0
50122400	außergewöhnliche Erträge HW 2013 Straße am ZOB	501	50	5	0	0
50122500	außergewöhnliche Erträge HW 2013 Stadtbrücke BW 101	501	50	5	0	0
50122600	außergewöhnliche Erträge HW 2013 Wanderweg Malerweg Mädelsgraben	501	50	5	0	0
50122700	außergewöhnliche Erträge HW 2013 Kahrenweg	501	50	5	0	0
50122800	außergewöhnliche Erträge HW 2013 Dietzmühle	501	50	5	0	0
50122900	außergewöhnliche Erträge HW 2013 Nicolaistraße	501	50	5	0	0
50123000	außergewöhnliche Erträge HW 2013 Neumühlenweg	501	50	5	0	0
50123100	außergewöhnliche Erträge HW 2013 Badergasse	501	50	5	0	0
50123200	außergewöhnliche Erträge HW 2013 Bonnewitzer Bach	501	50	5	0	0
50123300	außergewöhnliche Erträge HW 2013 Fechelsgrundbach	501	50	5	0	0
50123400	außergewöhnliche Erträge HW 2013 Graupaer Bach,Sauteich	501	50	5	0	0
50123500	außergewöhnliche Erträge HW 2013 Mühlgraben Birkwitzer Str.	501	50	5	0	0
50123600	außergewöhnliche Erträge HW 2013 Teichgrundbach	501	50	5	0	0
50123700	außergewöhnliche Erträge HW 2013 Struppenbach	501	50	5	0	0
50123800	außergewöhnliche Erträge HW 2013 Niedere Burgstraße	501	50	5	0	0
50123900	außergewöhnliche Erträge HW 2013 Straße im Struppengrund	501	50	5	0	0
50124000	außergewöhnliche Erträge HW 2013 Breite Straße	501	50	5	0	0
50124100	außergewöhnliche Erträge HW 2013 Marktplatz	501	50	5	0	0
50124200	außergewöhnliche Erträge HW 2013 Maxim-Gorki- Straße	501	50	5	0	0
50124300	außergewöhnliche Erträge HW 2013 Grohmannstraße	501	50	5	0	0
50124400	außergewöhnliche Erträge HW 2013 Gartenstraße	501	50	5	0	0
50124500	außergewöhnliche Erträge HW 2013 Postweg	501	50	5	0	0
50124600	außergewöhnliche Erträge HW 2013 Hospitalstraße	501	50	5	0	0
50124700	außergewöhnliche Erträge HW 2013 Stützmauer Canalettoweg	501	50	5	0	0
50124800	außergewöhnliche Erträge HW 2013 Friedenspark	501	50	5	0	0
50124900	außergewöhnliche Erträge HW 2013 Ernst-Thälmann- Platz	501	50	5	0	0
50125000	außergewöhnliche Erträge HW 2013 Elbleite	501	50	5	0	0
50125100	außergewöhnliche Erträge HW 2013 öffentliches WC an Goethe OS	501	50	5	0	0
50125200	außergewöhnliche Erträge HW 2013 Turnhalle Goethe OS	501	50	5	0	0
50125300	außergewöhnliche Erträge HW 2013 Schulobjekt	501	50	5	0	0
50125400	außergewöhnliche Erträge HW 2013 Stadthäuser/ Verwaltungsgebäude	501	50	5	0	0
50125500	außergewöhnliche Erträge HW 2013 Rathaus	501	50	5	176.975	0
50125600	außergewöhnliche Erträge HW 2013 Verwaltungsgebäude	501	50	5	0	0
50125700	außergewöhnliche Erträge HW 2013 ZOB	501	50	5	0	0

Doppischer Doppelhaushalt 2019/ 2020 der Großen Kreisstadt Pirna

Konto	Kontorahmen-Text	Konten- art	Konten- gruppe	Konten- klasse	Ansatz 2019	Ansatz 2020
50125800	außergewöhnliche Erträge HW 2013 Grünanlagen Schiffervorstadt	501	50	5	0	0
50125900	außergewöhnliche Erträge HW 2013 Grünring Wallanlage	501	50	5	0	0
50126100	außergewöhnliche Erträge HW 2013 Beschädigung Stützmauer Viehleite	501	50	5	0	0
50126200	außergewöhnliche Erträge HW 2013 Klosterstraße	501	50	5	0	0
50126300	außergewöhnliche Erträge HW 2013 Fleischergasse	501	50	5	0	0
50126400	außergewöhnliche Erträge HW 2013 Schuhgasse	501	50	5	0	0
50126500	außergewöhnliche Erträge HW 2013 Töpfergasse	501	50	5	0	0
50126600	außergewöhnliche Erträge HW 2013 Brückenprüfung Projektsteuerung	501	50	5	108.000	0
50126700	außergewöhnliche Erträge HW 2013	501	50	5	0	0
50126800	außergewöhnliche Erträge HW 2013 Am Plan	501	50	5	0	0
50126900	außergewöhnliche Erträge HW 2013 Am Zwinger	501	50	5	0	0
50126901	außergewöhnliche Erträge HW 2013 Am Zwinger Rückzahlungen	501	50	5	0	0
50127000	außergewöhnliche Erträge HW 2013 Kegelbahnanlage Carolabad SV Fortschritt	501	50	5	0	0
50127100	außergewöhnliche Erträge HW 2013 Segler-u.Slipanlage SV Fortschritt	501	50	5	0	0
50127200	außergewöhnliche Erträge HW 2013 Sportplatz/Gebäude Aufbau Copitz	501	50	5	0	0
50127300	außergewöhnliche Erträge HW 2013 Kanubootshaus	501	50	5	0	0
50128000	außergewöhnliche Erträge HW 2013 Mühlgraben an der Brotmühle	501	50	5	0	0
50128400	außergewöhnliche Erträge HW Stützmauer Elbradweg	501	50	5	0	0
50128500	außergewöhnliche Erträge HW 2013 Stützwand Bahnhofstraße	501	50	5	0	0
50128600	außergewöhnliche Erträge HW 2013 Willy-Tröger-Stadion	501	50	5	0	0
50128700	außergewöhnliche Erträge HW 2013 Schössergasse	501	50	5	0	0
50128800	außergewöhnliche Erträge HW 2013 Lange Straße	501	50	5	0	0
50128900	außergewöhnliche Erträge HW 2013 Klosterhof	501	50	5	0	0
50129100	außergewöhnliche Erträge HW 2013 Kirchgasse	501	50	5	0	0
50129200	außergewöhnliche Erträge HW 2013 Marktgasse	501	50	5	0	0
50129400	außergewöhnliche Erträge HW 2013 Bahnhofstraße	501	50	5	0	0
50129500	außergewöhnliche Erträge HW 2013 Liebknecht Straße	501	50	5	0	0
50129600	außergewöhnliche Erträge HW Robert-Koch-Straße	501	50	5	0	0
50129700	außergewöhnliche Erträge HW 2013 Luxemburg-Straße	501	50	5	0	0
50129800	außergewöhnliche Erträge HW 2013 Lauterbachstraße	501	50	5	0	0
50129900	außergewöhnliche Erträge HW 2013 Kegelbahn Carolabad	501	50	5	0	0
50129990	außergewöhnliche Erträge HW 2013; ID 291 Spielplatz Elbpromenade	501	50	5	0	0
50130000	Außerplanmäßige Auflösung von Sonderposten	501	50	5	0	0
50130001	Außerplanmäßige Auflösung von Sonderposten alt	501	50	5	0	0
50190000	Sonstige außergewöhnliche Erträge	501	50	5	0	0
50190001	Sonstige außergewöhnliche Erträge/Auflösung von Rückstellungen (Hochwasser)	501	50	5	0	0
50193583	außergewöhnliche Erträge sonstige nicht zahlungswirksame Erträge für Pauschalwertberichtigung	501	50	5	0	0
50199800	Sonderposten Abgang	501	50	5	0	0
50199801	Sonderposten Abgang alt	501	50	5	0	0
50199900	Mapping Abfall	501	50	5	0	0
		<b>501</b>			<b>739.710</b>	<b>0</b>
50290000	Sonstige periodenfremde Erträge	502	50	5	0	0
		<b>502</b>			<b>0</b>	<b>0</b>
50300000	Wertaufholung	503	50	5	0	0
50300001	Wertaufholungen alt	503	50	5	0	0

Doppischer Doppelhaushalt 2019/ 2020 der Großen Kreisstadt Pirna

Konto	Kontorahmen-Text	Konten- art	Konten- gruppe	Konten- klasse	Ansatz 2019	Ansatz 2020
		<b>503</b>			<b>0</b>	<b>0</b>
50590000	Erträge aus Zahlungen wegen sonstiger außergewöhnlicher Schadensfälle	505	50	5	0	0
		<b>505</b>			<b>0</b>	<b>0</b>
50610000	Erträge aus der Veräußerung von unbeweglichen Vermögensgegenständen	506	50	5	0	0
50611000	Erträge aus der Veräußerung von Grundstücken und grundstücksgleichen Rechten	506	50	5	0	0
50611100	Erträge aus der Veräußerung von Grundstücken	506	50	5	0	0
50615000	Erträge aus der Veräußerung von unbeweglichen Vermögensgegenständen	506	50	5	0	0
50619000	Sonstige Erträge aus der Veräußerung von unbeweglichen Vermögens- Gegenständen ohne Inv. für Dienstbark. u.ä.	506	50	5	200.000	200.000
50619100	Sonstige Erträge aus der Veräußerung von Grundstücken	506	50	5	0	0
50620000	Erträge aus der Veräußerung von beweglichen Vermögensgegenständen	506	50	5	0	0
50620001	Erträge aus der Veräußerung von beweglichen Vermögensgegenständen ohne Inventarisierung	506	50	5	0	0
50621000	Erträge aus der Veräußerung von Vermögensgegenständen über der Wertgrenze von 410 € (ohne Ust.)	506	50	5	0	0
50630000	Erträge aus der Veräußerung von immateriellen Vermögensgegenständen	506	50	5	0	0
		<b>506</b>			<b>200.000</b>	<b>200.000</b>
			<b>50</b>		<b>939.710</b>	<b>200.000</b>
51110001	HW 2013 Maßnahmen ESF	511	51	5	0	0
51110002	HW 2013 Maßnahmen Feuerwehr	511	51	5	0	0
51110003	HW 2013 Maßnahmen Kanubootshaus	511	51	5	0	0
51110004	HW 2013 Landkreis Soforthilfe	511	51	5	0	0
51110005	HW 2013 Maßnahmen nicht förderfähige Kosten	511	51	5	0	0
51110010	außergewöhnliche Aufwendungen HW 2013 Sofortschadens- beseitigung	511	51	5	0	0
51110060	Rückzahlung Erstattung Katastropheneinsatz HW 2013	511	51	5	0	0
51110200	Aufwendungen Taschengelder	511	51	5	0	0
51110500	außergewöhnliche Aufwendungen HW 2013 Freifläche ZOB	511	51	5	0	0
51110600	außergewöhnliche Aufwendungen HW 2013 Amalie-Dietrich-Weg (Radweg)	511	51	5	0	0
51110700	außergewöhnliche Aufwendungen HW 2013 Stadtbibliothek	511	51	5	0	0
51110800	außergewöhnliche Aufwendungen HW 2013 Lessing GS	511	51	5	0	0
51110900	außergewöhnliche Aufwendungen HW 2013 Goethe MS	511	51	5	0	0
51111010	außergewöhnliche Aufwendungen HW 2013 Stützmauer Elbeparkplatz	511	51	5	97	0
51111020	außergewöhnliche Aufwendungen HW 2013 Stützmauer Pirna- Neundorf S 174	511	51	5	0	0
51111030	außergewöhnliche Aufwendungen HW 2013 Elbeparkplatz	511	51	5	0	0
51111040	außergewöhnliche Aufwendungen HW 2013 Steinplatz	511	51	5	258	0
51111050	außergewöhnliche Aufwendungen HW 2013 Meusegastbach/ Eulgrundbach	511	51	5	0	0
51111060	außergewöhnliche Aufwendungen HW 2013 Blutpfütze	511	51	5	0	0
51111080	außergewöhnliche Aufwendungen HW 2013 Liebethal/Klemnitz	511	51	5	0	0
51111090	außergewöhnliche Aufwendungen HW 2013 Graupaer Bach/ Krietzschwitzbach	511	51	5	0	0
51111100	Aufwendungen Spenden mit Zweckbindung	511	51	5	0	0
51111110	außergewöhnliche Aufwendungen HW 2013 Sonstiges	511	51	5	0	0
51111120	außergewöhnliche Aufwendungen HW 2013 Hospital-	511	51	5	0	0

Doppischer Doppelhaushalt 2019/ 2020 der Großen Kreisstadt Pirna

Konto	Kontorahmen-Text	Konten- art	Konten- gruppe	Konten- klasse	Ansatz 2019	Ansatz 2020
	Schlosser- busch					
51111130	außergewöhnliche Aufwendungen HW 2013 Siegfried- Rädel-Straße	511	51	5	0	0
51111140	Sonstige Maßnahmen Verwaltungsgebäude	511	51	5	0	0
51111150	außergewöhnliche Aufwendungen HW 2013 Blutpfütze	511	51	5	0	0
51111160	außergewöhnliche Aufwendungen HW 2013 Spielplatz Elbpromenade	511	51	5	0	0
51111170	außergewöhnliche Aufwendungen HW 2013 Jacobaerstraße	511	51	5	0	0
51111172	außergewöhnliche Aufwendungen Dohnaische Straße HW 2013	511	51	5	0	0
51111200	außergewöhnliche Aufwendungen HW 2013 Stadtmuseum	511	51	5	0	0
51111300	außergewöhnliche Aufwendungen HW 2013 Am Elbufer Luxemburg- Str. bis Elbradweg	511	51	5	0	0
51111600	außergewöhnliche Aufwendungen HW 2013 Barbiorgasse	511	51	5	0	0
51111700	außergewöhnliche Aufwendungen HW 2013 Elbradweg	511	51	5	0	0
51111800	außergewöhnliche Aufwendungen HW 2013 Ernst- Thälmann-Platz/ Straße	511	51	5	0	0
51111900	außergewöhnliche Aufwendungen HW 2013 Kirchplatz	511	51	5	0	0
51112000	außergewöhnliche Erträge	511	51	5	0	0
51112200	außergewöhnliche Aufwendungen HW 2013 Holdergasse	511	51	5	0	0
51112300	außergewöhnliche Aufwendungen HW 2013 Schmiedestraße	511	51	5	312	0
51112400	außergewöhnliche Aufwendungen HW 2013 Straße am ZOB	511	51	5	0	0
51112500	außergewöhnliche Aufwendungen HW 2013 Stadtbrücke BW 101	511	51	5	0	0
51112600	außergewöhnliche Aufwendungen HW 2013 Wanderweg/Malerweg Mädelsgraben	511	51	5	0	0
51112700	außergewöhnliche Aufwendungen HW 2013 Kahrenweg	511	51	5	0	0
51112800	außergewöhnliche Aufwendungen HW 2013 Dietzmühle	511	51	5	0	0
51112900	außergewöhnliche Aufwendungen HW 2013 Nicolaistraße	511	51	5	0	0
51113000	außergewöhnliche Aufwendungen HW 2013 Neumühlenweg	511	51	5	0	0
51113100	außergewöhnliche Aufwendungen HW 2013 Badergasse	511	51	5	0	327
51113200	außergewöhnliche Aufwendungen HW 2013 Bonnewitzer Bach	511	51	5	78	0
51113300	außergewöhnliche Aufwendungen HW 2013 Fechelsgrundbach	511	51	5	0	0
51113400	außergewöhnliche Aufwendungen HW 2013 Graupaer Bach/Sauteich	511	51	5	0	562
51113500	außergewöhnliche Aufwendungen HW 2013 Mühlgraben Birkwitzer Str.	511	51	5	58	0
51113600	außergewöhnliche Aufwendungen HW 2013 Teichgrundbach	511	51	5	0	299
51113700	außergewöhnliche Aufwendungen HW 2013 Struppenbach	511	51	5	112	0
51113800	außergewöhnliche Aufwendungen HW 2013 Niedere Burgstraße	511	51	5	0	0
51113900	außergewöhnliche Aufwendungen HW 2013 Straße im Struppengrund	511	51	5	0	0
51114000	außergewöhnliche Aufwendungen HW 2013 Breite Straße	511	51	5	0	0
51114100	außergewöhnliche Aufwendungen HW 2013 Marktplatz	511	51	5	0	260
51114200	außergewöhnliche Aufwendungen HW 2013 Maxim- Gorki-Str.	511	51	5	0	0
51114300	außergewöhnliche Aufwendungen HW 2013	511	51	5	0	0

## Doppischer Doppelhaushalt 2019/ 2020 der Großen Kreisstadt Pirna

Konto	Kontorahmen-Text	Konten- art	Konten- gruppe	Konten- klasse	Ansatz 2019	Ansatz 2020
	Grohmannstraße					
51114400	außergewöhnliche Aufwendungen HW 2013 Gartenstraße	511	51	5	1.155	0
51114500	außergewöhnliche Aufwendungen HW 2013 Postweg	511	51	5	0	80
51114600	außergewöhnliche Aufwendungen HW 2013 Hospitalstraße	511	51	5	0	0
51114700	außergewöhnliche Aufwendungen HW 2013 Stützmauer Canaletto- weg	511	51	5	0	0
51114800	außergewöhnliche Aufwendungen HW 2013 Friedenspark	511	51	5	0	0
51114900	außergewöhnliche Aufwendungen HW 2013 Ernst- Thälmann-Platz	511	51	5	0	0
51115000	außergewöhnliche Aufwendungen HW 2013 Elbleite	511	51	5	0	0
51115100	außergewöhnliche Aufwendungen HW 2013 öffentliches WC an Goethe OS	511	51	5	0	0
51115200	außergewöhnliche Aufwendungen HW 2013 Turnhalle Goethe OS	511	51	5	0	0
51115300	außergewöhnliche Aufwendungen HW 2013 Schulobjekt	511	51	5	0	0
51115400	außergewöhnliche Aufwendungen HW 2013 Stadthäuser/ Verwaltungsgebäude	511	51	5	0	0
51115500	außergewöhnliche Aufwendungen HW 2013 Rathaus	511	51	5	0	0
51115600	außergewöhnliche Aufwendungen HW 2013 Verwaltungsgebäude	511	51	5	0	0
51115700	außergewöhnliche Aufwendungen HW 2013 ZOB	511	51	5	0	0
51115800	außergewöhnliche Aufwendungen HW 2013 Grünanlagen Schiffer- vorstadt	511	51	5	0	0
51115900	außergewöhnliche Aufwendungen HW 2013 Grünring Wallanlage	511	51	5	0	0
51116100	außergewöhnliche Aufwendungen HW 2013 Beschädigung Stützmauer Viehleite	511	51	5	0	0
51116200	außergewöhnliche Aufwendungen HW 2013 Klosterstraße	511	51	5	0	366
51116300	außergewöhnliche Aufwendungen HW 2013 Fleischergasse	511	51	5	0	0
51116400	außergewöhnliche Aufwendungen HW 2013 Schuhgasse	511	51	5	0	0
51116500	außergewöhnliche Aufwendungen HW 2013 Töpfergasse	511	51	5	0	0
51116600	außergewöhnliche Aufwendungen HW 2013 Brückenprüfung Projektsteuerung	511	51	5	216.000	0
51116700	außergewöhnliche Aufwendungen HW 2013	511	51	5	0	0
51116800	außergewöhnliche Aufwendungen HW 2013 Am Plan	511	51	5	274	0
51116900	außergewöhnliche Aufwendungen HW 2013 Am Zwinger	511	51	5	0	434
51117000	außergewöhnliche Aufwendungen HW 2013 Kegelbahnanlage Carolabad SV Fortschritt	511	51	5	0	0
51117100	außergewöhnliche Aufwendungen HW 2013 Segler- u.Slipanlage SV Fortschritt	511	51	5	0	0
51117200	außergewöhnliche Aufwendungen HW 2013 Sportplatz/Gebäude Aufbau Copitz	511	51	5	0	0
51117300	außergewöhnliche Aufwendungen HW 2013 Kanubootshaus	511	51	5	0	0
51117400	außergewöhnliche Aufwendungen HW 2013 Leinpfad	511	51	5	0	0
51117500	außergewöhnliche Aufwendungen HW 2013 Struppenbach Obervogelgesang	511	51	5	0	0
51117600	außergewöhnliche Aufwendungen HW 2013 Fechelsgrundbach Niedervogelgesang	511	51	5	0	0
51117700	außergewöhnliche Aufwendungen HW 2013 Brücke Mühlenstraße- Kohlmühle	511	51	5	0	0
51117800	außergewöhnliche Aufwendungen HW 2013 Brücke Protzemühle	511	51	5	0	0
51117900	außergewöhnliche Aufwendungen HW 2013 Brücke	511	51	5	0	0

Doppischer Doppelhaushalt 2019/ 2020 der Großen Kreisstadt Pirna

Konto	Kontorahmen-Text	Konten- art	Konten- gruppe	Konten- klasse	Ansatz 2019	Ansatz 2020
	Wesenitzbogen					
51118000	außergewöhnliche Aufwendungen HW 2013 Mühlgraben an der Brotmühle	511	51	5	0	185
51118100	außergewöhnliche Aufwendungen HW 2013 Fortschritt Turnhalle	511	51	5	0	0
51118200	außergewöhnliche Aufwendungen HW 2013 Postaer Straße	511	51	5	0	0
51118300	außergewöhnliche Aufwendungen HW 2013 Stützwand Brückenstr. und Altstadtbrücke	511	51	5	0	0
51118400	außergewöhnliche Aufwendungen HW 2013 Stützwand Elbradweg Parkplatz	511	51	5	0	255
51118500	außergewöhnliche Aufwendungen HW 2013 Stützwand Bahnhofstraße	511	51	5	184	0
51118600	außergewöhnliche Aufwendungen HW 2013 Träger Stadion	511	51	5	0	0
51118700	außergewöhnliche Aufwendungen HW 2013 Schössergasse	511	51	5	0	0
51118800	außergewöhnliche Aufwendungen HW 2013 Lange Straße	511	51	5	0	0
51118900	außergewöhnliche Aufwendungen HW 2013 Klosterhof	511	51	5	181	0
51119000	außergewöhnliche Aufwendungen HW 2013 Straßenbeleuchtung gesamt	511	51	5	0	0
51119100	außergewöhnliche Aufwendungen HW 2013 Kirchgasse	511	51	5	82	0
51119200	außergewöhnliche Aufwendungen HW 2013 Marktgasse	511	51	5	133	0
51119300	außergewöhnliche Aufwendungen HW 2013 Spieloase	511	51	5	0	0
51119400	außergewöhnliche Aufwendungen HW 2013 Bahnhofstraße	511	51	5	0	774
51119500	außergewöhnliche Aufwendungen HW 2013 Liebknecht-Straße	511	51	5	0	69
51119600	außergewöhnliche Aufwendungen HW 2013 Robert-Koch-Straße	511	51	5	0	0
51119700	außergewöhnliche Aufwendungen HW 2013 Luxemburg-Straße	511	51	5	0	0
51119800	außergewöhnliche Aufwendungen HW 2013 Lauterbachstraße	511	51	5	0	0
51119900	außergewöhnliche Aufwendungen HW 2013 Kegelbahn Carolabad	511	51	5	0	0
51120000	Spenden	511	51	5	0	0
51130000	Aufwendungen aus Verlustübernahme	511	51	5	0	0
51131000	Außerordentliche Aufwendungen geleisteter Schadensersatz und Ähnliches	511	51	5	0	0
51140000	Außerordentlicher Aufwand Urlaubsansprüche	511	51	5	0	0
51154472	Aufw. Verlustübernahme Forderungsverluste	511	51	5	0	0
51154721	Aufw. Verlustübernahme EWB	511	51	5	0	0
51154722	Auf. Verlustübernahme PWB	511	51	5	0	0
51160000	Zuschreibung von Sonderposten	511	51	5	0	0
51160001	Zuschreibung von Sonderposten alt	511	51	5	0	0
51190000	Sonstige außergewöhnliche Aufwendungen	511	51	5	0	0
51199800	Sonderposten Abgang	511	51	5	0	0
51199900	Mapping Abfall	511	51	5	0	0
		<b>511</b>			<b>218.924</b>	<b>3.611</b>
51200000	periodenfremde Aufwendungen	512	51	5	0	0
51250000	Aufwendungen für zu leistende Kostenerstattungen, Rückvergütungen und Gutschriften f. früh. Perioden	512	51	5	0	0
51290000	Sonstige periodenfremde Aufwendungen	512	51	5	0	0
		<b>512</b>			<b>0</b>	<b>0</b>
51310000	Außerplanmäßige Abschreibungen durch erhöhte Inanspruchnahme	513	51	5	0	0
51320000	Außerplanmäßige Abschreibungen aufgrund dauerhafter unterlassener Instandhaltung	513	51	5	0	0



Doppischer Doppelhaushalt 2019/ 2020 der Großen Kreisstadt Pirna

Konto	Kontorahmen-Text	Konten- art	Konten- gruppe	Konten- klasse	Ansatz 2019	Ansatz 2020
51390000	Sonstige außerplanmäßige Abschreibungen aufgrund dauerhafter Wertminderungen sowie aufgrund von Vermögens- abgang	513	51	5	0	0
51390001	Sonstige außerplanmäßige Abschreibungen aufgrund dauerhafter Wertminderungen sowie aufgrund von Vermögens- abgang alt	513	51	5	0	0
		<b>513</b>			<b>0</b>	<b>0</b>
51510000	Aufwendungen aufgrund Zahlungen im Rahmen der Beseitigung von Schäden von Naturkatastrophen	515	51	5	0	0
		<b>515</b>			<b>0</b>	<b>0</b>
51610000	Aufwendungen aus der Veräußerung von unbeweglichen Vermögensgegenständen	516	51	5	0	0
51610001	Aufwendungen aus der Veräußerung von unbeweglichen Vermögensgegenständen alt	516	51	5	0	0
51611000	Aufwendungen aus der Veräußerung von Grundstücken und grundstücksgleichen Rechten	516	51	5	0	0
51611100	Grunderwerb	516	51	5	0	0
51619000	Aufwendungen aus der Veräußerung von unbeweglichen Vermögen sgegenständen	516	51	5	200.000	200.000
51620000	Aufwendungen aus der Veräußerung von beweglichen Vermögensgegenständen	516	51	5	0	0
51620001	Aufwendungen aus der Veräußerung von beweglichen Vermögensgegenständen alt	516	51	5	0	0
51621000	Aufwendungen aus der Veräußerung von Vermögensgegenständen über 410 € (ohne Ust.)	516	51	5	0	0
51622000	Aufwendungen aus der Veräußerung von Vermögensgegenständen unter 410 € (ohne Ust.)	516	51	5	0	0
51630000	Aufwendungen aus der Veräußerung von immateriellen Vermögensgegenständen	516	51	5	0	0
51630001	Aufwendungen aus der Veräußerung von immateriellen Vermögensgegenständen alt	516	51	5	0	0
		<b>516</b>			<b>200.000</b>	<b>200.000</b>
51720000	Aufwendungen aus der Veräußerung von Anteilsrechten an verbundenen Unternehmen- Börsennotierte Aktien	517	51	5	0	0
51740000	sonstige Anteilsrechte	517	51	5	0	0
		<b>517</b>			<b>0</b>	<b>0</b>
			<b>51</b>		<b>418.924</b>	<b>203.611</b>
				<b>5</b>	<b>1.358.634</b>	<b>403.611</b>
60110000	Grundsteuer A	601	60	6	41.000	41.000
60120000	Grundsteuer B	601	60	6	3.850.000	3.850.000
60130000	Gewerbesteuer	601	60	6	13.500.000	13.500.000
		<b>601</b>			<b>17.391.000</b>	<b>17.391.000</b>
60210000	Gemeindeanteil an der Einkommensteuer	602	60	6	10.300.000	10.610.000
60220000	Gemeindeanteil an der Umsatzsteuer	602	60	6	2.655.000	2.715.000
		<b>602</b>			<b>12.955.000</b>	<b>13.325.000</b>
60310000	Vergnügungssteuer	603	60	6	150.000	150.000
60320000	Hundesteuer	603	60	6	113.500	113.500
60340000	Zweitwohnungssteuer	603	60	6	21.500	21.500
		<b>603</b>			<b>285.000</b>	<b>285.000</b>
60590000	Sonstige Ausgleichsleistungen	605	60	6	0	0
		<b>605</b>			<b>0</b>	<b>0</b>
			<b>60</b>		<b>30.631.000</b>	<b>31.001.000</b>
61110000	Allgemeine Schlüsselzuweisungen vom Land	611	61	6	0	0
61111000	Allgemeine Schlüsselzuweisungen vom Land	611	61	6	20.419.259	21.711.110
61120000	Investive Schlüsselzuweisung für Instandsetzungen	611	61	6	0	0
61121000	Infrastrukturpauschale	611	61	6	0	0
		<b>611</b>			<b>20.419.259</b>	<b>21.711.110</b>
61210000	Bedarfszuweisungen nach Landesrecht	612	61	6	0	0
		<b>612</b>			<b>0</b>	<b>0</b>
61300000	Sonstige allgemeine Zuweisungen vom Bund	613	61	6	0	0

## Doppischer Doppelhaushalt 2019/ 2020 der Großen Kreisstadt Pirna

Konto	Kontorahmen-Text	Konten- art	Konten- gruppe	Konten- klasse	Ansatz 2019	Ansatz 2020
61310000	Sonstige allgemeine Zuweisungen vom Land	613	61	6	361.000	361.000
61310100	Sonstige allgemeine Zuweisungen vom Land	613	61	6	0	0
61310200	Sonstige allgemeine Zuweisungen vom Land	613	61	6	0	0
61310300	Einzahlungen Land Taschengeld BINA	613	61	6	0	0
61311000	Pauschalierte Entgelte für die Wahrnehmung bestimmter Aufgaben im übertragenen Wirkungsbereich	613	61	6	0	0
61312000	Sonstige allgemeine Zuweisungen	613	61	6	0	0
61312100	Sonstige allgemeine Zuweisungen vom Land	613	61	6	0	0
61312200	Sonstige allgemeine Zuweisungen vom Land	613	61	6	0	0
61312300	Sonstige allgemeine Zuweisungen	613	61	6	0	0
61319000	Sonstige allgemeine Zuweisungen des Landes	613	61	6	0	0
		<b>613</b>			<b>361.000</b>	<b>361.000</b>
61400000	Zuweisungen und Zuschüsse für laufende Zwecke vom Bund	614	61	6	3.901.000	5.417.510
61401000	Zuweisungen zur Förderung des Verkehrs	614	61	6	0	0
61409000	Sonstige Zuweisungen für laufende Zwecke vom Bund	614	61	6	0	0
61410000	Zuweisungen für laufende Zwecke vom Land	614	61	6	1.180.454	1.074.559
61410100	Sonstige allgem. Zuweisungen vom Land	614	61	6	10.500	10.500
61410300	Zuweisungen für Taschengeld Binationales Internat	614	61	6	26.071	26.071
61410500	Zuweisungen HW 2013 Freifläche ZOB	614	61	6	0	0
61410600	Zuweisungen HW 2013 Amalie-Dietrich-Weg (Radweg)	614	61	6	0	0
61410700	Zuweisungen HW 2013 Stadtbibliothek	614	61	6	220.515	0
61410800	Zuweisungen HW 2013 Lessing GS	614	61	6	0	0
61410900	Zuweisungen HW 2013 Goethe OS	614	61	6	155.755	0
61411000	Zuweisungen für laufende Zwecke für Kinderkrippen, Kindergärten, Schulen und Bildungseinrichtungen	614	61	6	6.256.064	6.616.298
61411010	Zuweisungen für laufende Zwecke - HW 2013 Stützmauer Elbeparkplatz	614	61	6	0	0
61411020	Zuweisungen für laufende Zwecke - HW 2013 Stützmauer Pirna-Neundorf S174	614	61	6	0	0
61411030	Zuweisungen für laufende Zwecke - HW 2013 Elbeparkplatz	614	61	6	0	0
61411040	Zuweisungen für laufende Zwecke - HW 2013 Steinplatz	614	61	6	0	0
61411050	Zuweisungen für laufende Zwecke - HW 2013 Meusegastbach/Eulgrundbach	614	61	6	0	0
61411060	Zuweisungen für laufende Zwecke - HW 2013 Blutpfütze	614	61	6	0	0
61411070	Zuweisungen für laufende Zwecke - HW 2013 An der Viehleite	614	61	6	0	0
61411080	Zuweisungen für laufende Zwecke - HW 2013 Liebethal/Klemnitz	614	61	6	0	0
61411090	Zuweisungen für HW 2013 Graupaer Bach/ Krietzschwitzbach	614	61	6	0	0
61411100	Zuweisungen für laufende Zwecke - Landeszuschuss Fremd gemeindekinder	614	61	6	100.000	100.000
61411120	Zuweisungen für laufende Zwecke - HW 2013 Hospital-Schlosserbush	614	61	6	0	0
61411130	Zuweisungen für laufende Zwecke - HW 2013 Siegfried-Rädel-Str.	614	61	6	0	0
61411160	Zuweisungen für laufende Zwecke - HW 2013 Spielplatz Elbpromenade	614	61	6	0	0
61411170	Zuweisungen HW 2013 Jacobaerstr.	614	61	6	0	0
61411172	Zuweisungen HW 2013 Dohnaische Straße	614	61	6	0	0
61411200	Zuweisungen für laufende Zwecke - HW 2013 Stadtmuseum	614	61	6	78.465	0
61411300	Zuweisungen für laufende Zwecke - HW 2013 Am Elbufer	614	61	6	0	0
61411400	Sonstige Zuweisungen für laufende Zwecke	614	61	6	0	0
61411500	Einzahlung für investive Maßnahmen Kitas (Durchlaufposten)	614	61	6	0	0
61411600	Zuweisungen für laufende Zwecke - HW 2013	614	61	6	0	0

Doppischer Doppelhaushalt 2019/ 2020 der Großen Kreisstadt Pirna

Konto	Kontorahmen-Text	Konten- art	Konten- gruppe	Konten- klasse	Ansatz 2019	Ansatz 2020
	Barbiorgasse					
61411700	Zuweisungen für laufende Zwecke - HW 2013 Elbradweg	614	61	6	0	0
61411800	Zuweisungen für laufende Zwecke - HW 2013 Ernst-Thälmann-Platz/Straße	614	61	6	0	0
61411900	Zuweisungen für laufende Zwecke - HW 2013 Kirchplatz	614	61	6	0	0
61412000	Zuweisungen für laufende Zwecke Betrieb von Theatern und anderen Kultureinrichtungen	614	61	6	0	0
61412200	Zuweisungen für laufende Zwecke - HW 2013 Holdergasse	614	61	6	0	0
61412300	Zuweisungen für laufende Zwecke - HW 2013 Schmiedestraße	614	61	6	0	0
61412400	Zuweisungen für laufende Zwecke - HW 2013 Straße am ZOB	614	61	6	0	0
61412500	Zuweisungen für laufende Zwecke - HW 2013 Stadtbrücke BW 101	614	61	6	0	0
61412600	Zuweisungen für laufende Zwecke - HW 2013 Wanderweg Malerweg Mädelsgraben	614	61	6	0	0
61412700	Zuweisungen für laufende Zwecke - HW 2013 Kahrenweg	614	61	6	0	0
61412800	Zuweisungen für laufende Zwecke - HW 2013 Dietzmühle	614	61	6	0	0
61412900	Zuweisungen für laufende Zwecke - HW 2013 Nicolaistraße	614	61	6	0	0
61413000	Zuweisungen für laufende Zwecke - HW 2013 Neumühlenweg	614	61	6	0	0
61413100	Zuweisungen für laufende Zwecke - HW 2013 Badergasse	614	61	6	0	0
61413200	Zuweisungen für laufende Zwecke - HW 2013 Bonnewitzer Bach	614	61	6	0	0
61413300	Zuweisungen für laufende Zwecke - HW 2013 Fechelsgrundbach	614	61	6	0	0
61413400	Zuweisungen für laufende Zwecke - HW 2013 Graupaer Bach,Sauteiche	614	61	6	0	0
61413500	Zuweisungen für laufende Zwecke - HW 2013 Mühlgraben Birkwitzer Str.	614	61	6	0	0
61413600	Zuweisungen für laufende Zwecke - HW 2013 Teichgrundbach	614	61	6	0	0
61413700	Zuweisungen für laufende Zwecke - HW 2013 Struppenbach	614	61	6	0	0
61413800	Zuweisungen für laufende Zwecke - HW 2013 Niedere Burgstraße	614	61	6	0	0
61413900	Zuweisungen für laufende Zwecke - HW 2013 Straße im Struppengrund	614	61	6	0	0
61414000	Zuweisungen für laufende Zwecke - HW 2013 Breite Straße	614	61	6	0	0
61414100	Zuweisungen für laufende Zwecke - HW 2013 Marktplatz	614	61	6	0	0
61414200	Zuweisungen für laufende Zwecke - HW 2013 Maxim-Gorki-Straße	614	61	6	0	0
61414300	Zuweisungen für laufende Zwecke - HW 2013 Grohmannstraße	614	61	6	0	0
61414400	Zuweisungen für laufende Zwecke - HW 2013 Gartenstraße	614	61	6	0	0
61414500	Zuweisungen für laufende Zwecke - HW 2013 Postweg	614	61	6	0	0
61414600	Zuweisungen für laufende Zwecke - HW 2013 Hospitalstraße	614	61	6	0	0
61414700	Zuweisungen für laufende Zwecke - HW 2013 Stützmauer Canalettoweg	614	61	6	0	0
61414800	Zuweisungen für laufende Zwecke - HW 2013 Friedenspark	614	61	6	0	0
61414900	Zuweisungen für laufende Zwecke - HW 2013 Ernst-	614	61	6	0	0

Doppischer Doppelhaushalt 2019/ 2020 der Großen Kreisstadt Pirna

Konto	Kontorahmen-Text	Konten- art	Konten- gruppe	Konten- klasse	Ansatz 2019	Ansatz 2020
	Thälmann-Platz					
61415000	Zuweisungen für laufende Zwecke - HW 2013 Elbleite	614	61	6	0	0
61415100	Zuweisungen für laufende Zwecke - HW 2013 öffentliches WC an Goethe OS	614	61	6	0	0
61415200	Zuweisungen für laufende Zwecke - HW 2013 Turnhalle Goethe OS	614	61	6	0	0
61415300	Zuweisungen für laufende Zwecke - HW 2013 Schulobjekt	614	61	6	0	0
61415400	Zuweisungen für laufende Zwecke - HW 2013 Stadhäuser/Verwaltungsgebäude	614	61	6	0	0
61415500	Zuweisungen für laufende Zwecke - HW 2013 Rathaus	614	61	6	176.975	0
61415600	Zuweisungen für laufende Zwecke - HW 2013 Verwaltungsgebäude	614	61	6	0	0
61415700	Zuweisungen für laufende Zwecke - HW 2013 ZOB	614	61	6	0	0
61415800	Zuweisungen für laufende Zwecke - HW 2013 Grünanlagen Schiffervorstadt	614	61	6	0	0
61415900	Zuweisungen für laufende Zwecke - HW 2013 Grünring Wallanlage	614	61	6	0	0
61416000	Zuweisungen für laufende Zwecke der Straßenunterhaltung	614	61	6	516.800	516.800
61416100	Zuweisungen für laufende Zwecke - HW 2013 Beschädigung Stützmauer Viehleite	614	61	6	0	0
61416200	Zuweisungen für laufende Zwecke - HW 2013 Klosterstraße	614	61	6	0	0
61416300	Zuweisungen für laufende Zwecke - HW 2013 Fleischergasse	614	61	6	0	0
61416400	Zuweisungen für laufende Zwecke - HW 2013 Schuhgasse	614	61	6	0	0
61416500	Zuweisungen für laufende Zwecke - HW 2013 Töpfergasse	614	61	6	0	0
61416600	Zuweisungen für laufende Zwecke - HW 2013 Brückenprüfung/ Projektsteuerung	614	61	6	108.000	0
61416700	Zuweisungen für laufende Zwecke - HW 2013	614	61	6	0	0
61416800	Zuweisungen für laufende Zwecke - HW 2013 Am Plan	614	61	6	0	0
61416900	Zuweisungen für laufende Zwecke - HW 2013 Am Zwinger	614	61	6	0	0
61417000	Zuweisungen für laufende Zwecke - HW 2013 Kegelbahnanlage Carolabad SV Fortschritt	614	61	6	0	0
61417100	Zuweisungen für laufende Zwecke - HW 2013 Segler-u. Slipanlage SV Fortschritt	614	61	6	0	0
61417200	Zuweisungen für laufende Zwecke - HW 2013 Sportplatz/Gebäude Aufbau Copitz	614	61	6	0	0
61417300	Zuweisungen für laufende Zwecke - HW 2013 Kanubootshaus	614	61	6	0	0
61418000	Zuweisungen für laufende Zwecke - HW 2013 Mühlgraben an der Brotmühle	614	61	6	0	0
61418400	Zuweisungen für laufende Zwecke - HW 2013 Elbradweg	614	61	6	0	0
61418500	Zuweisungen für laufende Zwecke - HW 2013 Stützwand Bahnhofstraße	614	61	6	0	0
61418600	Zuweisungen HW 2013 WillyTröger Stadion	614	61	6	0	0
61418700	Zuweisungen für laufende Zwecke - HW 2013 Schössergasse	614	61	6	0	0
61418800	Zuweisungen für laufende Zwecke - HW 2013 Lange Straße	614	61	6	0	0
61418900	Zuweisungen für laufende Zwecke - HW 2013 Klosterhof	614	61	6	0	0
61419000	Sonstige Zuweisungen des Landes für laufende Zwecke	614	61	6	7.750	27.317
61419100	Zuweisungen für laufende Zwecke - HW 2013 Kirchgasse	614	61	6	0	0
61419200	Zuweisungen für laufende Zwecke - HW 2013 Marktgasse	614	61	6	0	0
61419400	Zuweisungen für laufende Zwecke - HW 2013 Bahnhofstraße	614	61	6	0	0

Doppischer Doppelhaushalt 2019/ 2020 der Großen Kreisstadt Pirna

Konto	Kontorahmen-Text	Konten- art	Konten- gruppe	Konten- klasse	Ansatz 2019	Ansatz 2020
61419500	Zuweisungen für laufende Zwecke - HW 2013 Liebknecht Straße	614	61	6	0	0
61419600	Zuweisungen für laufende Zwecke - HW 2013 Robert- Koch-Straße	614	61	6	0	0
61419700	Zuweisungen für laufende Zwecke - HW 2013 Rosa- Luxemburg-Straße	614	61	6	0	0
61419800	Zuweisungen für laufende Zwecke - HW 2013 Lauterbachstraße	614	61	6	0	0
61419900	Zuweisungen für laufende Zwecke - HW 2013 Kegelbahn Carolabad	614	61	6	0	0
61420000	Zuweisungen für laufende Zwecke - HW 2013 Zwecke von Gemeinden/ GV	614	61	6	0	0
61421100	Rückzahlung Zuschüsse für laufende Zwecke	614	61	6	0	0
61429000	Sonstige Zuweisungen für laufende Zwecke von Gemeinden/ GV	614	61	6	0	0
61430000	Zuweisungen für laufende Zwecke von Zweckverbänden	614	61	6	104.300	105.400
61440000	Zuweisungen für laufende Zwecke vom sonstigen öffentlichen Bereich	614	61	6	0	0
61441000	Zuweisungen der Bundesagentur für Arbeit für die Beschäftigung von Arbeitslosen nach § 261 SGB III	614	61	6	0	0
61450000	Zuschüsse für laufende Zwecke von verbundenen Unternehmen, Beteiligungen, Sondervermögen	614	61	6	0	0
61461000	Förderungszuschüsse von Sparkassen	614	61	6	0	0
61471000	Spenden	614	61	6	0	0
61472000	Förderungszuschüsse	614	61	6	0	0
61480000	Zuschüsse für laufende Zwecke von übrigen Bereichen	614	61	6	240.000	200.000
61484000	Spenden, Schenkungen, Erbschaften	614	61	6	0	0
61489000	Sonstige Zuschüsse für laufende Zwecke von übrigen Bereichen	614	61	6	0	0
61489100	zweckgebundene Finanzeinzahlungen	614	61	6	0	0
		<b>614</b>			<b>13.082.649</b>	<b>14.094.455</b>
			<b>61</b>		<b>33.862.908</b>	<b>36.166.565</b>
62110000	Ersatz von sozialen Leistungen außerhalb von Einrichtungen - Kostenbeiträge und Aufwend- ungersatz, Kostenersatz	621	62	6	0	0
62140000	Sonstige Ersatzleistungen außerhalb von Einrichtungen - Kostenerstattungen von anderen Trägern	621	62	6	0	0
		<b>621</b>			<b>0</b>	<b>0</b>
62900000	sonst. Transfererträge	629	62	6	0	0
62910000	Weitere sonstige Transfer- einzahlungen	629	62	6	0	0
		<b>629</b>			<b>0</b>	<b>0</b>
			<b>62</b>		<b>0</b>	<b>0</b>
63100000	EZ Verwaltungsgebühren	631	63	6	0	0
63110000	Gebühren für die Erteilung von Bescheiden (u.a. Genehmigungen, Ablehnungen, Untersagungen)	631	63	6	475.690	475.690
63110100	Verwaltungsgebühren - Gebühren für die Erteilung von Bescheiden	631	63	6	165.000	170.000
63110120	Gebührenforderung	631	63	6	0	0
63110200	Sonstige Verwaltungsgebühren	631	63	6	75.350	75.350
63110300	Sonstige Verwaltungsgebühren	631	63	6	0	0
63140000	Gebühren für Erlaubnisscheine (u.a. Anwohnerparkausweise)	631	63	6	0	0
		<b>631</b>			<b>716.040</b>	<b>721.040</b>
63210000	Benutzungsgebühren und ähnliche Entgelte - Entgelte für die Wasserversorgung	632	63	6	0	0
63210100	Kostenersattung eigene Vollstreckung	632	63	6	0	0
63210200	Vollstreckungskosten für Dritte	632	63	6	0	0
63210300	Sonstige wirtschaftliche Dienstleistungen	632	63	6	191.785	191.785
63210400	Einzahlungen Elternbeiträge Tagespflege	632	63	6	180.000	180.000
63210410	Erstattung von Absenkungs- beträgen	632	63	6	0	0

Doppischer Doppelhaushalt 2019/ 2020 der Großen Kreisstadt Pirna

Konto	Kontorahmen-Text	Konten- art	Konten- gruppe	Konten- klasse	Ansatz 2019	Ansatz 2020
63210500	Benutzungsgebühren und ähnliche Entgelte - Beiträge für Hortbetreuung	632	63	6	0	0
63211000	Entgelte für die Betriebskosten	632	63	6	0	0
63212000	Entgelte für die Abfallentsorgung und im Rahmen des dualen Systems	632	63	6	0	0
63213000	Kostenerstattungen	632	63	6	40.000	40.000
63214100	Gebühren für Straßenreinigung	632	63	6	0	0
63217000	Eintrittsgelder zu kulturellen oder sportlichen Veranstaltungen	632	63	6	0	0
63218000	Parkgebühren	632	63	6	370.000	370.000
63219000	Sonstige Entgelte für die Benutzung von öffentlichen Einrichtungen	632	63	6	10.000	7.500
63221000	Kosten Vollstreckung	632	63	6	0	0
63290000	Sonstige wirtschaftliche Dienstleistungen	632	63	6	0	0
		<b>632</b>			<b>791.785</b>	<b>789.285</b>
63330000	Beiträge für die Hortbetreuung	633	63	6	0	0
		<b>633</b>			<b>0</b>	<b>0</b>
63610000	Gästetaxe	636	63	6	0	100.000
		<b>636</b>			<b>0</b>	<b>100.000</b>
			<b>63</b>		<b>1.507.825</b>	<b>1.610.325</b>
64110000	Einzahlungen aus Vermietung	641	64	6	721.948	721.948
64110100	Einzahlungen aus Verpachtung	641	64	6	399.000	399.000
64110200	Einzahlung aus Erbrecht und Erbpacht	641	64	6	25.000	25.000
64110300	sonstige Einzahlungen aus Mieten und Pachten	641	64	6	0	0
64110500	Einzahlungen Stellplatzmiete	641	64	6	0	0
64111000	Einzahlungen aus Verpachtung	641	64	6	0	0
64120000	Einzahlungen aus Verpachtung	641	64	6	0	0
64130000	Einzahlungen für Miet- und Pachtnebenleistungen	641	64	6	0	0
64140000	Einzahlungen aus Erbbaurecht und Erbpacht	641	64	6	0	0
64190000	Sonstige Einzahlungen aus Mieten und Pachten	641	64	6	0	0
		<b>641</b>			<b>1.145.948</b>	<b>1.145.948</b>
64210000	Einzahlungen aus dem Verkauf von Vorräten	642	64	6	0	0
64210100	Einzahlungen aus Verkauf	642	64	6	75	75
64210200	Einzahlungen aus dem Verkauf landwirtschaftlicher, forstwirtschaftlicher und gärtnerischer Erzeugnisse	642	64	6	65.000	65.000
64210300	sonstige Einzahlungen aus Verkauf	642	64	6	32.160	32.160
64216000	Einzahlungen aus dem Verkauf von Altmaterial	642	64	6	0	0
64220000	Einzahlungen aus dem Verkauf von Drucksachen	642	64	6	0	0
64240000	Einz. aus dem Verkauf landwirtschaftlicher, forstwirtschaftlicher und gärtnerischer Erzeugnisse	642	64	6	0	0
64290000	Sonstige Einz. aus Verkauf	642	64	6	0	0
		<b>642</b>			<b>97.235</b>	<b>97.235</b>
64310000	Privatrechtliche Entgelte für die Benutzung öffentlicher Einrichtungen - Entgelte aus Kinderkrippen	643	64	6	0	0
64315000	Privatrechtliche Entgelte für die Benutzung öffentlicher Einrichtungen (verbundene Unternehmen)	643	64	6	10.000	10.000
		<b>643</b>			<b>10.000</b>	<b>10.000</b>
64610000	Sonstige privatrechtliche Leistungsentgelte - Einzahlungen aus Ersatzleistungen auf Schadensfälle	646	64	6	1.550	1.550
64610100	Einzahlungen aus Ersatz für die private Nutzung Telefon	646	64	6	0	0
64610200	Einzahlungen aus Ersatz für die private Nutzung Dienst-Pkw	646	64	6	0	0
64610300	Einzahlungen privatrechtliche Entgelte	646	64	6	0	0
64610400	Einzahlungen aus der Ablieferung aus Nebentätigkeiten	646	64	6	6.400	6.400
64610500	Einzahlung privatrechtlicher Entgelte	646	64	6	6.000	6.000
64610600	Einzahlungen aus Altstoffen	646	64	6	2.000	2.000
64690000	Sonstige privatrechtliche Einzahlungen	646	64	6	0	0
64691000	Einzahlungen aus Altstoffen	646	64	6	0	0
		<b>646</b>			<b>15.950</b>	<b>15.950</b>

Doppischer Doppelhaushalt 2019/ 2020 der Großen Kreisstadt Pirna

Konto	Kontorahmen-Text	Konten- art	Konten- gruppe	Konten- klasse	Ansatz 2019	Ansatz 2020
64800000	Kostenerstattungen vom Bund	648	64	6	2.000	2.000
64809000	Sonstige Erstattungen und Kostenumlagen vom Bund	648	64	6	0	0
64811000	Erstattung privatrechtlicher Kosten ggü. Land	648	64	6	31.200	10.000
64817000	Dienstbezüge und Versorgungslasten	648	64	6	0	0
64818000	Erstattung öffentlich- rechtlicher Kosten ggü. Land	648	64	6	0	0
64819000	Sonstige Erstattungen und Kostenumlagen vom Land	648	64	6	0	0
64820000	Kostenerstattungen von Gemeinden/ GV	648	64	6	813.300	813.300
64821000	Erstattungen privatrechtlicher Kosten ggü. Gemeinden	648	64	6	295.270	276.883
64822000	Erstattungen für Kosten bei gemeinsamer Aufgabenerfüllung	648	64	6	0	0
64824000	Erstattungen für den Träger sozialer Leistungen	648	64	6	0	0
64825000	Erstattungen der Auszahlungen von Jugendämtern kreisangehöriger Gemeinden	648	64	6	0	0
64826000	Kostenerstattungen für die Straßenunterhaltung	648	64	6	0	0
64827000	Kostenerstattungen für Versorgungslasten	648	64	6	0	0
64828000	Erstattung öffentlich- rechtlicher Kosten ggü. Gemeinden	648	64	6	0	0
64829000	Sonstige Kostenerstattungen und Kostenumlagen von Gemeinden/ GV	648	64	6	0	0
64830000	Kostenerstattungen von Zweckverbänden und dgl.	648	64	6	0	0
64830190	Kostenerstattungen von Zweckverbänden und dgl. mit 19% MwSt	648	64	6	0	0
64831190	Privatrechtl. Kostenerstattung Umlage ggü. Zweckverbänden mit Mahnung und USt.	648	64	6	35.000	35.000
64839000	privatrechtl. Kostenerstattung und Kostenumlage von Zweckverbänden	648	64	6	0	0
64850000	Kostenerstattungen von verbundenen Unternehmen, Beteiligungen, Sondervermögen	648	64	6	4.000	4.000
64851000	Kostenerstattung von verbundenen Unternehmen	648	64	6	0	0
64859000	Sonstige Kostenerstattungen von verbundenen Unternehmen, Beteiligungen, Sondervermögen	648	64	6	32.000	32.000
64870000	Kostenerstattungen von privaten Unternehmen	648	64	6	1.000	1.000
64871000	Erstattung privatrechtlicher Kosten ggü. privaten Unternehmen	648	64	6	8.300	8.300
64873000	Kostenerstattungen für Versicherungen	648	64	6	1.500	1.500
64880000	öffentlich-rechtliche Kosten- erstattung von übrigen Berichen	648	64	6	0	0
64881000	privatrechtliche Kostener- staltungen von übrigen Bereichen	648	64	6	0	0
64884000	Kostenerstattungen von Stiftungen und Verbänden für Verwaltungskosten	648	64	6	38.000	45.000
64888100	Kostenerstattungen Bankgebühren	648	64	6	0	0
64889000	privatrechtliche Kosten- erstattung vom übrigen Bereich	648	64	6	66.700	16.700
64889100	Kostenerstattungen	648	64	6	0	0
64889200	Rückzahlungen Beiträge SV	648	64	6	0	0
64889300	Rückzahlungen Darlehen Arbeitnehmer	648	64	6	0	0
64889500	Rückzahlungen VWL	648	64	6	0	0
64889600	Rückzahlungen AG-Anteil SV	648	64	6	0	0
64889800	Rückerstattungen nach AAG	648	64	6	0	0
64891000	Einzahlungen aus sonstigen Kostenerstattungen	648	64	6	0	0
		<b>648</b>			<b>1.328.270</b>	<b>1.245.683</b>
			<b>64</b>		<b>2.597.403</b>	<b>2.514.816</b>
65110000	Konzessionsabgaben von wirtschaftlichen Unternehmen	651	65	6	1.635.000	1.685.000
65190000	Sonstige Konzessionsabgaben	651	65	6	0	0
		<b>651</b>			<b>1.635.000</b>	<b>1.685.000</b>
65210000	Erstattung von Umsatzsteuer	652	65	6	0	0
		<b>652</b>			<b>0</b>	<b>0</b>
65300000	Transfereinzahlungen	653	65	6	0	0
		<b>653</b>			<b>0</b>	<b>0</b>
65420000	Einzahlungen Wohngeld	654	65	6	0	0
65490000	Sonstige weitere ordentliche Einzahlungen	654	65	6	0	0

Doppischer Doppelhaushalt 2019/ 2020 der Großen Kreisstadt Pirna

Konto	Kontorahmen-Text	Konten- art	Konten- gruppe	Konten- klasse	Ansatz 2019	Ansatz 2020
		<b>654</b>			<b>0</b>	<b>0</b>
65610000	Bußgelder	656	65	6	633.550	633.550
65613000	Bußgelder nach Polizeiverordnung	656	65	6	1.500	1.500
65620000	Nebenforderungen	656	65	6	89.000	89.000
65621000	Nachzahlungszinsen	656	65	6	70.000	70.000
65623000	Einzahlung Stundungszinsen	656	65	6	2.600	2.600
65630000	Sicherheitseinbehalt	656	65	6	0	0
		<b>656</b>			<b>796.650</b>	<b>796.650</b>
65910000	Weitere sonstige Einzahlungen aus laufender Verwaltungs- tätigkeit	659	65	6	3.500	3.500
65910100	Weitere sonstige Einzahlungen aus laufender Verwaltungs- tätigkeit	659	65	6	0	0
65915000	Sonstige Finanzeinzahlungen (außerordentliche)	659	65	6	0	0
65916000	Ordentliche Finanzeinzahlungen	659	65	6	0	0
65990000	Sonstige andere ordentliche Einzahlungen aus laufender Verwaltungstätigkeit	659	65	6	0	0
65999000	EZ Verwahrungen	659	65	6	0	0
		<b>659</b>			<b>3.500</b>	<b>3.500</b>
			<b>65</b>		<b>2.435.150</b>	<b>2.485.150</b>
66110200	Zinseinzahlungen	661	66	6	0	0
66140000	Zinseinzahlungen vom sonstigen öffentlichen Bereich	661	66	6	0	0
66150000	Zinseinzahlungen von verbundenen Unternehmen, Beteiligungen und Sonder- vermögen	661	66	6	70.000	70.000
66160000	Zinseinzahlungen von sonstigen öffentlichen Sonderrechnungen	661	66	6	0	0
66170000	Zinseinzahlungen von Kreditinstituten	661	66	6	0	0
66180000	Zinseinzahlungen von übrigen inländischen Bereichen	661	66	6	0	0
		<b>661</b>			<b>70.000</b>	<b>70.000</b>
66310000	Bußgelder u.ä.	663	66	6	0	0
66311000	Verwarnungsgelder	663	66	6	0	0
66312000	Bußgelder	663	66	6	0	0
66321000	FE Nebenforderungen	663	66	6	0	0
66322000	Stundungszinsen und Verzugszinsen	663	66	6	0	0
66324000	Beitreibungsgebühren und Nebenforderungen	663	66	6	0	0
66325000	Nachzahlungszinsen nach § 233a AO	663	66	6	0	0
66326000	FE außerordentliche Erträge	663	66	6	0	0
66330000	Erträge aus der Inanspruchnahme von Bürgschaften, Gewährverträgen u.ä.	663	66	6	0	0
66390000	Weitere besondere Einzahlungen	663	66	6	0	0
		<b>663</b>			<b>0</b>	<b>0</b>
66510000	Einzahlungen aus Gewinnanteilen aus verbundenen Unternehmen, Beteiligungen und Sondervermögen	665	66	6	702.500	702.500
66590000	Sonstige Einzahlungen aus Gewinnanteilen	665	66	6	0	0
		<b>665</b>			<b>702.500</b>	<b>702.500</b>
66666600	Zahlungsmittelbestand Vortragskonto	666	66	6	0	0
		<b>666</b>			<b>0</b>	<b>0</b>
66910000	Sonstige Finanzeinzahlungen	669	66	6	0	0
66910100	Amtshilfe	669	66	6	0	0
66918000	EZ Verwahr Bürgschaften	669	66	6	0	0
66919990	Sonstige weitere sonstige Finanzerträge Sicherheitseinbehalt	669	66	6	0	0
66919998	Weitere sonstige Finanzerträge	669	66	6	0	0
66992000	Weitere sonstige Finanzein zahlungen	669	66	6	0	0
66999000	Sonstige weitere sonstige Finanzerträge	669	66	6	0	0
66999100	FE Amtshilfe	669	66	6	0	0
		<b>669</b>			<b>0</b>	<b>0</b>
			<b>66</b>		<b>772.500</b>	<b>772.500</b>
67000000	Einzahlungen aus laufender Verwaltungstätigkeit	670	67	6	0	0
		<b>670</b>			<b>0</b>	<b>0</b>



Doppischer Doppelhaushalt 2019/ 2020 der Großen Kreisstadt Pirna

Konto	Kontorahmen-Text	Konten- art	Konten- gruppe	Konten- klasse	Ansatz 2019	Ansatz 2020
67100000	Einzahlungen Verwahrungen	671	67	6	0	0
67110000	Haushaltsunwirksame Einzahlungen	671	67	6	0	0
67110001	Umsatzsteuer 0 % keine Umsatzsteuer	671	67	6	0	0
67110055	Umsatzsteuer 5,5 % Durchschnittssteuersatz Forsterzeugnisse	671	67	6	0	0
67110070	Umsatzsteuer 7 % Ermäßigter Steuersatz	671	67	6	0	0
67110190	Umsatzsteuer 19 % Regelsteuersatz	671	67	6	0	0
67110200	Einzahlungen aus Umsatzsteuer	671	67	6	0	0
67111000	Haushaltsunwirksame Einzahlungen aus Schwebeposten	671	67	6	0	0
67111001	Juni-Hochwasser 2013 Soforthilfe für Bürger	671	67	6	0	0
67111002	Juni-Hochwasser 2013 Soforthilfe für Gewerbe	671	67	6	0	0
67111100	Verwahrungen	671	67	6	0	0
67112000	Umsatzsteuervorauszahlung	671	67	6	0	0
67112001	Vorsteuer 0 % keine Vorsteuer	671	67	6	0	0
67112055	Vorsteuer 5,5 % Durchschnittssteuersatz Forsterzeugnisse	671	67	6	0	0
67112070	Vorsteuer 7 % Ermäßigter Steuersatz	671	67	6	0	0
67112753	Haushaltsunwirksame Einzahlung FE Amtshilfe	671	67	6	0	0
67114400	Haushaltsunwirksame Einzahlungen Kautions	671	67	6	0	0
67119999	Haushaltsunwirksame Einzahlungen aus Verwahrungen (Unklare)	671	67	6	0	0
		<b>671</b>			<b>0</b>	<b>0</b>
67440000	Einzahlungen aus Kautionsen	674	67	6	0	0
		<b>674</b>			<b>0</b>	<b>0</b>
67911900	FE aus sonst. Verbindlk. aus Grundstücksangelegenheiten	679	67	6	0	0
		<b>679</b>			<b>0</b>	<b>0</b>
			<b>67</b>		<b>0</b>	<b>0</b>
68100000	Investitionszuwendungen	681	68	6	0	0
68100100	Investitionszuwendungen	681	68	6	25.000	0
68101000	Investitionszuwendungen vom Bund- für den Verkehrsausbau	681	68	6	0	0
68102000	Investitionszuwendungen vom Bund - aufgrund des Eisenbahnkreuzungsgesetzes	681	68	6	0	0
68103000	Investitionszuwendungen vom Bund - aufgrund des Bundesfernstraßengesetzes	681	68	6	0	0
68110000	Investitionszuwendungen	681	68	6	0	0
68110100	Investitionszuwendungen vom vom Land	681	68	6	0	0
68110300	Investitionszuwendungen	681	68	6	0	0
68110400	Investitionszuwendungen	681	68	6	774.700	600.300
68110600	Investitionszuwendungen	681	68	6	0	0
68111000	Investive Schlüsselzuweisungen vom Land- für den Bau von Schulen	681	68	6	1.845.000	2.820.000
68111100	Investive Schlüsselzuweisungen	681	68	6	0	0
68111600	Investive Schlüsselzuweisung	681	68	6	0	0
68112000	Investitionszuwendungen vom Land- für den Bau von Kindertageseinrichtungen	681	68	6	0	0
68112200	Investitionszuwendungen vom Land	681	68	6	0	0
68113000	Investitionszuwendungen vom Land- für den Bau von Kläranlagen	681	68	6	0	0
68113010	Investitionszuwendungen	681	68	6	0	0
68113100	Investitionszuwendungen vom Land	681	68	6	0	0
68113300	Investitionszuwendungen	681	68	6	0	0
68113500	Investitionszuwendungen	681	68	6	0	0
68113510	Investitionszuwendungen	681	68	6	0	0
68113530	Investitionszuwendungen	681	68	6	0	0
68113540	Investitionszuwendungen	681	68	6	0	0
68113550	Investitionszuwendungen	681	68	6	0	0
68113560	Investitionszuwendungen	681	68	6	0	0

## Doppischer Doppelhaushalt 2019/ 2020 der Großen Kreisstadt Pirna

Konto	Kontorahmen-Text	Konten- art	Konten- gruppe	Konten- klasse	Ansatz 2019	Ansatz 2020
68113930	Investitionszuwendungen	681	68	6	0	0
68114000	Investitionszuwendungen vom Land- für den Bau sonstiger kommunaler Einrichtungen	681	68	6	0	0
68115000	Investitionszuwendungen vom Land- für den Ausbau von Straßen	681	68	6	0	0
68115700	Investitionszuwendungen vom Land für den Ausbau von Straßen	681	68	6	0	0
68117020	Investitionszuwendungen	681	68	6	0	0
68119000	Sonstige Investitions- zuwendungen - Land	681	68	6	1.010.660	2.779.530
68119002	Sonstige Investitionszuwendung Land	681	68	6	268.000	1.467.990
68119010	Sonstige Investitionszuwendung Land	681	68	6	1.307.000	796.000
68119020	Sonstige Investitionszuwendung Land	681	68	6	0	0
68119021	Sonstige Investitionzuwendung Land	681	68	6	0	0
68119030	Sonstige Investitionszuwendung Land	681	68	6	2.339.880	1.489.090
68119040	Sonstige Investitionszuwendung Land	681	68	6	17.850	131.600
68119050	Sonstige Investitionszuwendung Land	681	68	6	0	0
68119060	Sonstige Investitionszuwendung Land	681	68	6	0	0
68119100	Sonstige Investitions- zuwendungen - Land	681	68	6	4.380.480	2.009.730
68119130	Sonstige Investitionszuwendung Land	681	68	6	0	0
68119200	Sonstige Investitions- zuwendungen - Land	681	68	6	116.000	34.000
68119300	Sonderposten für empfangene Investitionszuwendungen	681	68	6	540.000	162.000
68119301	Sonstige Investitionzuwendung Land	681	68	6	0	0
68119302	Investitionszuwendungen ID 291 Spielplatz Elbpromenade HW 2013	681	68	6	0	0
68119310	Sonstige Investitionszuwendung Land	681	68	6	482.000	0
68119311	Sonstige Investitionszuwendung Land	681	68	6	0	0
68119330	Sonstige Investitionszuwendung Land	681	68	6	0	0
68119340	Sonstige Investitionszuwendung Land	681	68	6	368.000	895.520
68119350	Sonstige Investitionszuwendung Land	681	68	6	0	0
68119351	Sonstige Investitionszuwendung Land	681	68	6	0	0
68119352	Sonstige Investitinszuwendung Land	681	68	6	0	0
68119353	Sonstige Investitionszuwendung Land	681	68	6	0	0
68119354	Sonstige Investitionszuwendung Land	681	68	6	0	0
68119355	Sonstige Investitionszuwendung Land	681	68	6	0	0
68119356	Sonstige Investitionszuwendung Land	681	68	6	0	0
68119390	Sonstige Investitionzuwendung Land	681	68	6	0	0
68119391	Sonstige Investitionszuwendung Land	681	68	6	0	0
68119392	Sonstige Investitionszuwendung Land	681	68	6	0	0
68119393	Sonstige Investitionszuwendung Land	681	68	6	135.000	0
68119400	Sonstige Investitions- zuwendungen - Land	681	68	6	597.000	0
68119410	Sonstige Investitionszuwendung Land	681	68	6	0	0
68119420	Sonstige Investitionszuwendung Land	681	68	6	0	0
68119500	Sonstige Investitions- zuwendungen - Land	681	68	6	840.000	125.000
68119510	Sonstige Investitionszuwendung Land	681	68	6	0	0
68119520	Sonstige Investitionszuwendung Land	681	68	6	0	0
68119540	Sonstige Investitionzuwendung Land	681	68	6	0	0
68119570	Sonstige Investitionszuwendung Land	681	68	6	0	616.000
68119580	Sonstige Investitionszuwendung Land	681	68	6	0	0
68119590	Sonstige Investitinszuwendung Land	681	68	6	0	0
68119600	Sonstige Investitions- zuwendungen - Land	681	68	6	0	0
68119700	Sonstige Investitions- zuwendungen - Land	681	68	6	0	0
68119900	Sonstige Investitions- zuwendungen - Land	681	68	6	0	0
68120000	Investitionszuwendungen von Gemeinden/ GV	681	68	6	0	0
68120200	Investitionszuwendungen	681	68	6	0	0
68123000	Investitionszuwendungen von Gemeinden/ GV- für den Bau von Straßen	681	68	6	0	0
68123100	Investitionszuwendungen	681	68	6	0	0
68130000	Investitionszuwendungen von Zweckverbänden	681	68	6	575.000	0
68131300	Investitionszuwendungen	681	68	6	0	0

Doppischer Doppelhaushalt 2019/ 2020 der Großen Kreisstadt Pirna

Konto	Kontorahmen-Text	Konten- art	Konten- gruppe	Konten- klasse	Ansatz 2019	Ansatz 2020
68140000	Investitionszuwendungen vom sonstigen öffentlichen Bereich	681	68	6	0	0
68170000	Investitionszuwendungen von privaten Unternehmen	681	68	6	0	0
68170100	Investitionszuwendungen von privaten Unternehmen	681	68	6	0	0
68170300	Investitionszuwendungen von privaten Betrieben	681	68	6	0	0
68170400	Investitionszuwendungen Dritte	681	68	6	0	0
68175000	Investitionszuwendungen	681	68	6	0	0
68178000	Investitionszuwendungen von privaten Unternehmen	681	68	6	0	0
68180000	Investitionszuwendungen von übrigen Bereichen	681	68	6	28.000	0
68184000	Investitionszuwendungen	681	68	6	0	0
68189000	Investitionszuwendungen (Spenden)	681	68	6	0	0
68189900	Zuwendungen von übrigen Bereichen (Spenden)	681	68	6	0	0
		<b>681</b>			<b>15.649.570</b>	<b>13.926.760</b>
68210000	Einzahlungen aus der Veräußerung von Grundstücken und grundstücksgleichen Rechten	682	68	6	200.000	200.000
68210100	Einzahlungen aus der Veräußerung von Grundstücken und Gebäuden	682	68	6	0	0
68210120	Schadenersatz f. unbewegl. Vermögen	682	68	6	0	0
68211000	Einzahlungen aus der Veräußerung von Grundstücken	682	68	6	0	0
68219119	FE aus sonst. Verbindlk. aus Grundstücksangelegenheiten	682	68	6	0	0
68250000	Ersatzleistungen für Vermögensschäden an Grundstücken	682	68	6	0	0
		<b>682</b>			<b>200.000</b>	<b>200.000</b>
68310000	Einzahlungen aus der Veräußerung von aktivierten immateriellen Vermögensgegenständen	683	68	6	0	0
68320000	Einzahlungen aus der Veräußerung von aktivierten beweglichen Vermögensgegenständen	683	68	6	0	0
		<b>683</b>			<b>0</b>	<b>0</b>
68430000	Einzahlungen aus der Veräußerung von nichtbörsennotierten Aktien	684	68	6	0	0
68465100	Kapitalmarktpapiere - Verbundene Unternehmen etc. mit Laufzeit bis 1 Jahr	684	68	6	0	0
		<b>684</b>			<b>0</b>	<b>0</b>
68510000	Einzahlungen aus der Veräußerung von Beteiligungen börsennotierte Aktien	685	68	6	0	0
		<b>685</b>			<b>0</b>	<b>0</b>
68651000	Rückflüsse von Ausleihungen an verbundene Unternehmen Laufzeit bis einschl. 1 Jahr	686	68	6	0	0
		<b>686</b>			<b>0</b>	<b>0</b>
68810000	Sonstige Beiträge und ähnliche Entgelte	688	68	6	0	0
68811930	Sonstige Investitionszuwendung Land	688	68	6	0	0
68890000	Sonstige Beiträge und ähnliche Entgelte	688	68	6	50.000	0
68899000	Sonstige Beiträge und ähnliche Entgelte Stellplatzablöse	688	68	6	0	0
		<b>688</b>			<b>50.000</b>	<b>0</b>
68920000	Straßenausbaubeiträge	689	68	6	0	0
		<b>689</b>			<b>0</b>	<b>0</b>
			<b>68</b>		<b>15.899.570</b>	<b>14.126.760</b>
69200000	Kreditaufnahmen für Investitionen - beim Bund	692	69	6	0	0
69201000	Kreditaufnahmen für Investitionen - Laufzeit bis einschl. 1 Jahr Euro-Währung (fester Zins)	692	69	6	0	0
69201100	Kreditaufnahmen für Investitionen - Laufzeit bis einschl. 1 Jahr Euro-Währung (variabler Zins)	692	69	6	0	0
69202000	Kreditaufnahmen für Investitionen - Laufzeit über 1 bis unter 5 Jahre Euro-Währung (fester Zins)	692	69	6	0	0
69202100	Kreditaufnahmen für Investitionen - Laufzeit über 1 bis unter 5 Jahre Euro-Währung (variabler Zins)	692	69	6	0	0
69203000	Kreditaufnahmen für Investitionen - Laufzeit 5 Jahre und mehr Euro-Währung (fester Zins)	692	69	6	0	0
69203100	Kreditaufnahmen für Investitionen - Laufzeit 5 Jahre und	692	69	6	0	0

Doppischer Doppelhaushalt 2019/ 2020 der Großen Kreisstadt Pirna

Konto	Kontorahmen-Text	Konten- art	Konten- gruppe	Konten- klasse	Ansatz 2019	Ansatz 2020
	mehr Euro-Währung (variabler Zins)					
69210000	Kreditaufnahmen für Investitionen - beim Land	692	69	6	0	0
69211000	Kreditaufnahmen für Investitionen - Laufzeit einschl. 1 Jahr Euro-Währung (fester Zins)	692	69	6	0	0
69211100	Kreditaufnahmen für Investitionen - Laufzeit einschl. 1 Jahr Euro-Währung (variabler Zins)	692	69	6	0	0
69212000	Kreditaufnahmen für Investitionen - Laufzeit über 1 bis unter 5 Jahre Euro-Währung (fester Zins)	692	69	6	0	0
69212100	Kreditaufnahmen für Investitionen - Laufzeit über 1 bis unter 5 Jahre Euro-Währung (variabler Zins)	692	69	6	0	0
69213000	Kreditaufnahmen für Investitionen - Laufzeit 5 Jahre und mehr Euro-Währung (fester Zins)	692	69	6	0	0
69213100	Kreditaufnahmen für Investitionen - Laufzeit 5 Jahre und mehr Euro-Währung (variabler Zins)	692	69	6	0	0
69240000	Kreditaufnahmen für Investitionen beim sonstigen öffentlichen Bereich	692	69	6	0	0
69241000	Kreditaufnahmen für Investitionen Laufzeit bis einschl. 1 Jahr Euro-Währung (fester Zins)	692	69	6	0	0
69241100	Kreditaufnahmen für Investitionen Laufzeit bis einschl. 1 Jahr Euro-Währung (variabler Zins)	692	69	6	0	0
69242000	Kreditaufnahmen für Investitionen Laufzeit über 1 bis unter 5 Jahre Euro-Währung (fester Zins)	692	69	6	0	0
69242100	Kreditaufnahmen für Investitionen Laufzeit über 1 bis unter 5 Jahre Euro-Währung (variabler Zins)	692	69	6	0	0
69243000	Kreditaufnahmen für Investitionen Laufzeit 5 Jahre und mehr Euro-Währung (fester Zins)	692	69	6	0	0
69243100	Kreditaufnahmen für Investitionen Laufzeit 5 Jahre und mehr Euro-Währung (variabler Zins)	692	69	6	0	0
69270000	Kreditaufnahmen für Investitionen bei Kreditinstituten	692	69	6	0	0
69271000	Kreditaufnahmen für Investitionen Laufzeit bis einschl. 1 Jahr Euro-Währung (fester Zins)	692	69	6	0	0
69271100	Kreditaufnahmen für Investitionen Laufzeit bis einschl. 1 Jahr Euro-Währung (variabler Zins)	692	69	6	0	0
69272000	Kreditaufnahmen für Investitionen Laufzeit über 1 bis unter 5 Jahre Euro-Währung (fester Zins)	692	69	6	0	0
69272100	Kreditaufnahmen für Investitionen Laufzeit über 1 bis unter 5 Jahre Euro-Währung (variabler Zins)	692	69	6	0	0
69273000	Kreditaufnahmen für Investitionen Laufzeit 5 Jahre und mehr Euro-Währung (fester Zins)	692	69	6	0	0
69273100	Kreditaufnahmen für Investitionen Laufzeit 5 Jahre und mehr Euro-Währung (variabler Zins)	692	69	6	4.574.152	5.811.000
69273110	Kreditaufnahme Investitionen Umschuldungseinzahlung Kreditinst. über 5 Jahre Laufz	692	69	6	0	0
		<b>692</b>			<b>4.574.152</b>	<b>5.811.000</b>
69370000	Kreditaufnahmen zur Liquiditätssicherung bei Kreditinstituten	693	69	6	0	0
69371000	Kreditaufnahmen zur Liquiditätssicherung bei Laufzeit bis einschl. 1 Jahr Euro-Währung (fester Zins)	693	69	6	0	0
69371100	Kreditaufnahmen zur Liquiditätssicherung bei Laufzeit bis einschl. 1 Jahr Euro-Währung (variabler Zins)	693	69	6	0	0
		<b>693</b>			<b>0</b>	<b>0</b>
69580000	Rückflüsse von Darlehen (ohne Ausleihung) an übrige Bereiche	695	69	6	0	0
		<b>695</b>			<b>0</b>	<b>0</b>
69991000	Einzahlungen Schwebeposten	699	69	6	0	0
69999800	Liquiditätsreserve	699	69	6	932.000	0
69999900	Summenkonto Finanzrechnungs-EZ	699	69	6	0	0
		<b>699</b>			<b>932.000</b>	<b>0</b>
			<b>69</b>		<b>5.506.152</b>	<b>5.811.000</b>
				<b>6</b>	<b>93.212.508</b>	<b>94.488.116</b>
70110000	Dienstauszahlungen für Beamte	701	70	7	266.271	264.559

Doppischer Doppelhaushalt 2019/ 2020 der Großen Kreisstadt Pirna

Konto	Kontorahmen-Text	Konten- art	Konten- gruppe	Konten- klasse	Ansatz 2019	Ansatz 2020
70111000	Dienstauszahlungen für Beamte- Bezüge	701	70	7	0	0
70120000	Dienstauszahlungen für Arbeitnehmer	701	70	7	10.434.103	10.838.778
70121000	Dienstauszahlungen für Arbeitnehmer- tariflich vereinbarte Entgelte	701	70	7	556	566
70121100	Dienstauszahlungen für Arbeitnehmer- Entgelt ATZ- Beschäftigte	701	70	7	0	0
70122000	Dienstauszahlungen für Arbeitnehmer- frei vereinbarte Entgelte	701	70	7	0	0
70170000	Dienstauszahlungen für ABM- Beschäftigte	701	70	7	0	0
70190000	Dienstauszahlungen für sonstige Beschäftigte	701	70	7	20.252	21.602
70191000	Dienstauszahlungen für sonstige Beschäftigte- Entgelte für nebenberuflich oder nebenamtlich Tätige	701	70	7	117.589	142.015
70193000	Dienstauszahlungen für sonstige Beschäftigte- Entgelte für Stellvertretung und Aushilfen	701	70	7	0	0
70194000	Dienstauszahlungen für sonstige Beschäftigte- Entgelte und Vergütungen an Praktikanten und Auszubildende	701	70	7	0	0
70199000	Dienstauszahlungen für sonstige Beschäftigte- sonstige Auszahlungen	701	70	7	4.680	4.680
		<b>701</b>			<b>10.843.451</b>	<b>11.272.200</b>
70211000	Beiträge zu Versorgungskassen für Beamte- Umlagen an den kommunalen Versorgungsverband	702	70	7	203.500	203.500
70212000	Beiträge zu Versorgungskassen für Beamte- Umlagen für Beihilfen	702	70	7	0	0
70220000	Beiträge zu Versorgungskassen für Arbeitnehmer	702	70	7	336.219	348.116
70221000	Beiträge zu Versorgungskassen für Arbeitnehmer- Umlagen an Zusatzversorgungskassen	702	70	7	126	128
70221100	Beiträge zu Versorgungskassen für Arbeitnehmer AG Anteil ZVK für ATZ- Beschäftigte	702	70	7	0	0
70290000	Beiträge zu Versorgungskassen für sonstige Beschäftigte	702	70	7	0	0
70291000	Beiträge zu Versorgungskassen für sonstige Beschäftigte- Umlagen an Zusatzversorgungskassen	702	70	7	3.763	4.544
70294000	Beiträge zu Versorgungskassen für Arbeitnehmer- AG- Anteil ZVK für Auszubildende	702	70	7	0	0
		<b>702</b>			<b>543.608</b>	<b>556.288</b>
70320000	Beiträge zur gesetzlichen Sozialversicherung für Arbeitnehmer- AG-Anteil zur gesetzlichen Sozialversicherung	703	70	7	2.037.668	2.110.115
70321000	Beiträge zur gesetzlichen Sozialversicherung für Arbeitnehmer- AG-Anteil zur gesetzlichen Pflegeversicherung	703	70	7	0	0
70370000	Beiträge zur gesetzlichen Sozialversicherung für ABM- Beschäftigte	703	70	7	0	0
70390000	Beiträge zur gesetzlichen Sozialversicherung für sonstige Beschäftigte- AG-Anteil zur gesetzlichen Krankenversicherung	703	70	7	7.479	7.884
70391000	Beiträge zur gesetzlichen Sozialversicherung für sonstige Beschäftigte- AG-Anteil zur gesetzlichen Pflegeversicherung	703	70	7	22.812	27.551
70391100	Beiträge zur gesetzlichen Sozialversicherung für sonstige Beschäftigte- Künstlerabgabe	703	70	7	0	0
70398000	Beiträge zur gesetzlichen Sozialversicherung für sonstige Beschäftigte- Beiträge zur Berufsgenossenschaft	703	70	7	0	0
		<b>703</b>			<b>2.067.959</b>	<b>2.145.550</b>
70415000	Beihilfen und Unterstützungs- leistungen für Beschäftigte- Zuschüsse zum Mutterschaftsgeld	704	70	7	0	0
		<b>704</b>			<b>0</b>	<b>0</b>
			<b>70</b>		<b>13.455.018</b>	<b>13.974.038</b>
71110000	AZ Spenden	711	71	7	0	0
71120000	Versorgungsauszahlungen für Arbeitnehmer	711	71	7	0	0
		<b>711</b>			<b>0</b>	<b>0</b>
71321000	Beiträge zur gesetzlichen Sozialversicherung für	713	71	7	107	109

Doppischer Doppelhaushalt 2019/ 2020 der Großen Kreisstadt Pirna

Konto	Kontorahmen-Text	Konten- art	Konten- gruppe	Konten- klasse	Ansatz 2019	Ansatz 2020
	Versorgungsempfänger für Arbeitnehmer- AG-Anteil zur gesetzlichen Krankenver- sicherung					
71321100	Beiträge zur gesetzlichen Sozialversicherung für Versorgungsempfänger für Arbeitnehmer- AG-Anteil zur gesetzlichen Sozialversicher- ung für ATZ-Beschäftigte	713	71	7	0	0
71322000	Sozialversicherungsbeiträge für tariflich Beschäftigte- Arbeitgeberanteil zur Ärzteversorgungskasse	713	71	7	0	0
71394000	Beiträge zur gesetzlichen Sozialversicherung für Versorgungsempfänger für sonstige Beschäftigte- Künstlersozialabgabe für eigenes Personal	713	71	7	0	0
		<b>713</b>			<b>107</b>	<b>109</b>
			<b>71</b>		<b>107</b>	<b>109</b>
72110000	Unterhaltung der Grundstücke und baulichen Anlagen	721	72	7	165.000	141.500
72110100	Unterhaltung der Grundstücke und baulichen Anlagen- Wartung/Instandhaltung	721	72	7	0	0
72110200	Unterhaltung der Grundstücke und baulichen Anlagen - Technische und sonstige Prüfungen	721	72	7	0	0
72110300	Unterhaltung der Grundstücke und baulichen Anlagen Wertunterhaltung	721	72	7	995.455	1.002.825
72110400	Unterhaltung der Grundstücke und baulichen Anlagen - Auszahlungen Wertunterhaltung Gemeinschaftszentrum Bi/Pra	721	72	7	0	0
72110500	Interimslösung Pestalozziober- schule und Hort Diakonisches Werk	721	72	7	0	0
72110600	Interimslösung Diesterweg GS	721	72	7	0	0
72110700	Interimslösung Pestalozzi-OS	721	72	7	0	0
72111000	Unterhaltung der Grundstücke	721	72	7	0	0
72111100	Unterhaltung der Grundstücke und baulichen Anlagen - Auszahlungen für die Unter- haltung und Bewirtschaftung	721	72	7	0	0
72111300	Unterhaltung der Grundstücke und baulichen Anlagen - Auszahlungen Unterhaltung Straßen,Wege Verkehrslenkungs- anlagen	721	72	7	33.000	33.000
72112000	Unterhaltung der Außenanlagen	721	72	7	0	0
72113000	Unterhaltung der Gebäude, einschließlich Bestandteile, die dem Gebäude zuzurechnen sind	721	72	7	0	0
72114000	Unterhaltung von Betriebsvorrichtungen, die im Gebäude eingebaut sind	721	72	7	0	0
72115000	Abbruchkosten, soweit nicht im Rahmen von Neubauten	721	72	7	0	0
72116000	Auszahlungen aufgrund von Werk- oder ähnlichen Verträgen zur Unterhaltung der Grundstücken und baulichen Anlagen	721	72	7	0	0
72119000	Sonstige Auszahlungen für die Unterhaltung der Grundstücke und baulichen Anlagen	721	72	7	54.625	54.625
72119100	Sonstige Auszahlungen für die Unterhaltung der Grundstücke und baulichen Anlagen	721	72	7	0	0
72119200	Sonstige Auszahlungen für die Unterhaltung der Grundstücke und baulichen Anlagen	721	72	7	0	0
72119300	Sonstige Auszahlungen für die Unterhaltung der Grundstücke und baulichen Anlagen	721	72	7	0	0
72119400	Sonstige Auszahlungen für die Unterhaltung der Grundstücke und baulichen Anlagen	721	72	7	0	0
72119500	Auszahlungen Unterhaltung Grundstücke - Abriss Lauben Fuchsba	721	72	7	0	0
72130000	Auszahlungen für Unterhaltung von Kunstgegenständen und Denkmalen	721	72	7	0	0
		<b>721</b>			<b>1.248.080</b>	<b>1.231.950</b>
72210000	Unterhaltung des sonstigen unbeweglichen Vermögens - Auszahlungen für Unterhaltung der Maschinen und technischen Anlagen	722	72	7	784.000	784.000
72210001	Unterhaltung des sonstigen unbeweglichen Vermögens -	722	72	7	0	0

Doppischer Doppelhaushalt 2019/ 2020 der Großen Kreisstadt Pirna

Konto	Kontorahmen-Text	Konten- art	Konten- gruppe	Konten- klasse	Ansatz 2019	Ansatz 2020
	HW Maßnahme 2013 ESF					
72210002	Unterhaltung des sonstigen unbeweglichen Vermögens - HW 2013 Auszahlungen Feuerwehr	722	72	7	0	0
72210003	Unterhaltung des sonstigen unbeweglichen Vermögens - HW 2013 Kanubootshaus	722	72	7	0	0
72210004	Unterhaltung des sonstigen unbeweglichen Vermögens - HW 2013 Auszahlung Soforthilfe	722	72	7	0	0
72210005	Unterhaltung des sonstigen unbeweglichen Vermögens - Auszahlung HW 2013 nicht förderfähige Kosten	722	72	7	0	0
72210010	Unterhaltung des sonstigen unbeweglichen Vermögens - Unterhaltung HW 2013 Sofortschadensbeseitigung	722	72	7	0	0
72210100	Unterhaltung des sonstigen unbeweglichen Vermögens - Straßenbegleitgrün FG 61	722	72	7	275.000	275.000
72210200	Unterhaltung des sonstigen unbeweglichen Vermögens - Brückenunterhaltung	722	72	7	60.000	60.000
72210210	Unterhaltung des sonstigen unbeweglichen Vermögens - Unterhaltung Bahnübergänge	722	72	7	0	0
72210220	Unterhaltung des sonstigen unbeweglichen Vermögens - Straßenbeleuchtung/ Lichtsignalanlagen	722	72	7	20.000	20.000
72210230	Unterhaltung des sonstigen unbeweglichen Vermögens - Brückenprüfungen	722	72	7	18.000	18.000
72210240	Unterhaltung des sonstigen unbeweglichen Vermögens - sonstige Straßenunterhaltung	722	72	7	110.000	110.000
72210250	Auszahlungen Verkehrssicherung maßnahmen (FD 20.4)	722	72	7	20.000	20.000
72210500	Unterhaltung des sonstigen unbeweglichen Vermögens - Unterhaltung HW 2013 Freifläche ZOB	722	72	7	0	0
72210600	Unterhaltung des sonstigen unbeweglichen Vermögens - Unterhaltung HW 2013 Amalie-Dietrich-Weg (Radweg)	722	72	7	0	0
72210700	Unterhaltung des sonstigen unbeweglichen Vermögens - Unterhaltung HW 2013 Stadtbibliothek	722	72	7	0	0
72210800	Unterhaltung des sonstigen unbeweglichen Vermögens - Unterhaltung HW 2013 Lessing Grundschule	722	72	7	0	0
72210900	Unterhaltung des sonstigen unbeweglichen Vermögens - Unterhaltung HW 2013 Goethe MS	722	72	7	0	0
72211000	Unterhaltung des sonstigen unbeweglichen Vermögens - Auszahlungen HW-Maßnahmen 2013	722	72	7	0	0
72211010	Unterhaltung des sonstigen unbeweglichen Vermögens - Unterhaltung HW 2013 Stützmauer Elbeparkplatz	722	72	7	97	0
72211020	Unterhaltung des sonstigen unbeweglichen Vermögens - Unterhaltung HW 2013 Stützmauer Pirna-Neundorf S 174	722	72	7	0	0
72211030	Unterhaltung des sonstigen unbeweglichen Vermögens - Unterhaltung HW 2013 Elbeparkplatz	722	72	7	0	0
72211040	Unterhaltung des sonstigen unbeweglichen Vermögens - Unterhaltung HW 2013 Steinplatz	722	72	7	258	0
72211050	Unterhaltung des sonstigen unbeweglichen Vermögens - Unterhaltung HW 2013 Meusegastbach/Eulgrundbach	722	72	7	0	0
72211060	Unterhaltung des sonstigen unbeweglichen Vermögens - Unterhaltung HW 2013 Blutpfütze	722	72	7	0	0
72211080	Unterhaltung des sonstigen unbeweglichen Vermögens - Unterhaltung HW 2013 Liebethal/Klemnitz	722	72	7	0	0
72211090	Unterhaltung des sonstigen unbeweglichen Vermögens - Unterhaltung HW 2013 Graupaer Bach/Krietzschwitz- bach	722	72	7	0	0
72211120	Unterhaltung des sonstigen unbeweglichen Vermögens - Unterhaltung HW 2013 Hospital-Schlosserbush	722	72	7	0	0
72211130	Unterhaltung des sonstigen unbeweglichen Vermögens - Unterhaltung HW 2013 Siegfried-Rädel-Str.	722	72	7	0	0
72211150	Unterhaltung des sonstigen unbeweglichen Vermögens - Unterhaltung HW 2013 Blutpfütze	722	72	7	0	0
72211160	Unterhaltung des sonstigen unbeweglichen Vermögens -	722	72	7	0	0

Doppischer Doppelhaushalt 2019/ 2020 der Großen Kreisstadt Pirna

Konto	Kontorahmen-Text	Konten- art	Konten- gruppe	Konten- klasse	Ansatz 2019	Ansatz 2020
	Unterhaltung Hochwasser 2013 Spielplatz Elbpromenade					
72211170	Unterhaltung des sonstigen unbeweglichen Vermögens - Unterhaltung HW 2013 Jacobäerstraße	722	72	7	0	0
72211172	Unterhaltung HW 2013 Dohnaische Straße	722	72	7	0	0
72211200	Unterhaltung des sonstigen unbeweglichen Vermögens - Unterhaltung HW 2213 Stadtmuseum	722	72	7	0	0
72211300	Unterhaltung des sonstigen unbeweglichen Vermögens Unterhaltung HW 2013 Am Elbufer - Luxemburg-Str. bis Elbradweg	722	72	7	0	0
72211600	Unterhaltung des sonstigen unbeweglichen Vermögens - Unterhaltung HW 2013 Barbiergasse	722	72	7	0	0
72211700	Unterhaltung des sonstigen unbeweglichen Vermögens - Unterhaltung HW 2013 Elbradweg	722	72	7	0	0
72211800	Unterhaltung des sonstigen unbeweglichen Vermögens - Unterhaltung HW 2013 Ernst-Thälmann-Platz/Straße	722	72	7	0	0
72211900	Unterhaltung des sonstigen unbeweglichen Vermögens - Unterhaltung HW 2013 Kirchplatz	722	72	7	0	0
72212200	Unterhaltung des sonstigen unbeweglichen Vermögens - Unterhaltung HW 2013 Holdergasse	722	72	7	0	0
72212300	Unterhaltung des sonstigen unbeweglichen Vermögens - Unterhaltung HW 2013 Schmiedestraße	722	72	7	312	0
72212400	Unterhaltung des sonstigen unbeweglichen Vermögens - Unterhaltung HW 2013 Straße am ZOB	722	72	7	0	0
72212500	Unterhaltung des sonstigen unbeweglichen Vermögens - Unterhaltung HW 2013 Stadtbrücke BW 101	722	72	7	0	0
72212600	Unterhaltung des sonstigen unbeweglichen Vermögens - Unterhaltung HW 2013 Wanderweg Malerweg Mädelgraben	722	72	7	0	0
72212700	Unterhaltung HW 2013 Kahrenweg	722	72	7	0	0
72212800	Unterhaltung HW 2013 Dietzmühle	722	72	7	0	0
72212900	Unterhaltung HW 2013 Nicolaistraße	722	72	7	0	0
72213000	Unterhaltung HW 2013 Neumühlenweg	722	72	7	0	0
72213100	Unterhaltung HW 2013 Badergasse	722	72	7	0	327
72213200	Unterhaltung HW 2013 Bonnewitzer Bach	722	72	7	78	0
72213300	Unterhaltung HW 2013 Fechselgrundbach	722	72	7	0	0
72213400	Unterhaltung HW 2013 Graupaer Bach/Sauteiche	722	72	7	0	562
72213500	Unterhaltung HW 2013 Mühlgraben Birkwitzer Str.	722	72	7	58	0
72213600	Unterhaltung HW 2013 Teichgrundbach	722	72	7	0	299
72213700	Unterhaltung HW 2013 Struppenbach	722	72	7	112	0
72213800	Unterhaltung HW 2013 Niedere Burgstraße	722	72	7	0	0
72213900	Unterhaltung HW 2013 Straße im Struppengrund	722	72	7	0	0
72214000	Unterhaltung HW 2013 Breite Straße	722	72	7	0	0
72214100	Unterhaltung HW 2013 Marktplatz	722	72	7	0	260
72214200	Unterhaltung HW 2013 Maxim-Gorki-Str.	722	72	7	0	0
72214300	Unterhaltung HW 2013 Grohmannstraße	722	72	7	0	0
72214400	Unterhaltung HW 2013 Gartenstraße	722	72	7	1.155	0
72214500	Unterhaltung HW 2013 Postweg	722	72	7	0	80
72214600	Unterhaltung HW 2013 Hospitalstraße	722	72	7	0	0
72214700	Unterhaltung HW 2013 Stützmauer Canalettoweg	722	72	7	0	0
72214800	Unterhaltung HW 2013 Friedenspark	722	72	7	0	0
72214900	Unterhaltung HW 2013 Ernst-Thälmann-Platz	722	72	7	0	0
72215000	Unterhaltung HW 2013 Elbleite Elbleite	722	72	7	0	0
72215100	Unterhaltung HW 2013 öffentliches WC an Goethe OS	722	72	7	0	0
72215200	Unterhaltung HW 2013 Turnhalle Goethe OS	722	72	7	0	0
72215300	Unterhaltung HW 2013 Schulobjekt	722	72	7	0	0
72215400	Unterhaltung HW 2013 Stadthäuser/Verwaltungsgebäude	722	72	7	0	0
72215500	Unterhaltung HW 2013 Rathaus	722	72	7	0	0
72215600	Unterhaltung HW 2013 Verwaltungsgebäude	722	72	7	0	0
72215700	Unterhaltung HW 2013 ZOB	722	72	7	0	0



## Doppischer Doppelhaushalt 2019/ 2020 der Großen Kreisstadt Pirna

Konto	Kontorahmen-Text	Konten- art	Konten- gruppe	Konten- klasse	Ansatz 2019	Ansatz 2020
72215800	Unterhaltung HW 2013 Grünanlagen Schiffervorstadt	722	72	7	0	0
72215900	Unterhaltung HW 2013 Grünring Wallanlage	722	72	7	0	0
72216100	Unterhaltung HW 2013 Beschädigung Stützmauer Viehleite	722	72	7	0	0
72216200	Unterhaltung HW 2013 Klosterstraße	722	72	7	0	366
72216300	Unterhaltung HW 2013 Fleischergasse	722	72	7	0	0
72216400	Unterhaltung HW 2013 Schuhgasse	722	72	7	0	0
72216500	Unterhaltung HW 2013 Töpfergasse	722	72	7	0	0
72216700	Unterhaltung HW 2013 Kohlberghang	722	72	7	0	0
72216800	Unterhaltung HW 2013 Am Plan	722	72	7	274	0
72216900	Unterhaltung HW 2013 Am Zwinger	722	72	7	0	434
72217000	Unterhaltung HW 2013 Kegelbahnanlage Carolabad SV Fortschritt	722	72	7	0	0
72217100	Unterhaltung HW 2013 Segler- und Slipanlage SV Fortschritt	722	72	7	0	0
72217200	Unterhaltung HW 2013 Sportplatz/Gebäude Aufbau Copitz	722	72	7	0	0
72217300	Unterhaltung HW 2013 Kanubootshaus	722	72	7	0	0
72217400	Unterhaltung HW 2013 Leinpfad	722	72	7	0	0
72217500	Unterhaltung HW 2013 Struppenbach Obervogelgesang	722	72	7	0	0
72217600	Unterhaltung HW 2013 Fechelsgrundbach Niedervogel Niedervogelgesang	722	72	7	0	0
72217700	Unterhaltung HW 2013 Brücke Mühlenstraße-Kohlmühle	722	72	7	0	0
72217800	Unterhaltung HW 2013 Brücke Protzemühle	722	72	7	0	0
72217900	Unterhaltung HW 2013 Brücke Wesenitzbogen	722	72	7	0	0
72218000	Unterhaltung HW 2013 Mühlgraben an der Brotmühle	722	72	7	0	185
72218100	Unterhaltung HW 2013 Fortschritt Turnhalle	722	72	7	0	0
72218200	Unterhaltung HW 2013 Postaer Straße	722	72	7	0	0
72218300	Unterhaltung HW 2013 Stützmauer Brückenstraße und Altstadtbrücke	722	72	7	0	0
72218400	Unterhaltung HW 2013 Stützmauer Elberadweg	722	72	7	0	255
72218500	Unterhaltung HW 2013 Stützmauer Bahnhofstraße	722	72	7	184	0
72218600	Unterhaltung HW 2013 Tröger Stadion	722	72	7	0	0
72218700	Unterhaltung HW 2013 Schössergasse	722	72	7	0	0
72218800	Unterhaltung HW 2013 Lange Straße	722	72	7	0	0
72218900	Unterhaltung HW 2013 Klosterhof	722	72	7	181	0
72219000	Unterhaltung HW 2013 Straßenbeleuchtung	722	72	7	0	0
72219100	Unterhaltung HW 2013 Kirchgasse	722	72	7	82	0
72219200	Unterhaltung HW 2013 Marktgasse	722	72	7	133	0
72219300	Unterhaltung HW 2013 Spieloase	722	72	7	0	0
72219400	Unterhaltung HW 2013 Bahnhofstraße	722	72	7	0	774
72219500	Unterhaltung HW 2013 Liebknecht Staße	722	72	7	0	69
72219600	Unterhaltung HW 2013 Robert-Koch-Straße	722	72	7	0	0
72219700	Unterhaltung HW 2013 Luxemburg -Straße	722	72	7	0	0
72219800	Unterhaltung HW 2013 Lauterbachstraße	722	72	7	0	0
72219900	Unterhaltung HW 2013 Kegelbahn Carolabad	722	72	7	0	0
72220000	Aufwendungen für Unterhaltung von Geräten, Ausstattungen und Ausrüstungsgegenstände	722	72	7	0	0
72221000	Auszahlungen für Unterhaltung der BGA- Büromaschinen	722	72	7	0	0
72223000	Auszahlungen für Unterhaltung der BGA- Organisations- und Arbeitsmittel	722	72	7	0	0
72230000	Ausz. f. d. Erwerb v. bewegl. Gegenständen des AV unterhalb der Wertgrenze v. 150 Euro ohne Umsatzsteuer	722	72	7	0	0
72290000	Sonstige Auszahlungen für Unterhaltung des beweglichen Sachanlagevermögens	722	72	7	0	0
		<b>722</b>			<b>1.289.924</b>	<b>1.290.611</b>
72310000	Auszahlungen für Mieten und Pachten	723	72	7	263.890	262.390
72311000	Miet- und Pacht-Auszahlungen für Gebäude, einzelne	723	72	7	536.850	171.850

Doppischer Doppelhaushalt 2019/ 2020 der Großen Kreisstadt Pirna

Konto	Kontorahmen-Text	Konten- art	Konten- gruppe	Konten- klasse	Ansatz 2019	Ansatz 2020
	Diensträume und Grundstücke					
72312000	Mieten für angemietete Dienst- und Werkdienstwohnungen, Dienstzimmerentschädigungen	723	72	7	0	0
72313000	Erbbauzinsen, Erbpachtzinsen	723	72	7	0	0
72314000	Mieten für Maschinen, EDV-Anlagen, Fahrzeuge, Zeiterfassungs- und andere Geräte	723	72	7	37.790	37.790
72319000	Auszahlungen für Sonstige Mieten und Pachten	723	72	7	10.611	10.011
72320000	Leasing-Auszahlungen, sofern kein Finanzierungsleasing	723	72	7	25.605	22.105
72390000	Sonstige Auszahlungen für Mieten und Pachten	723	72	7	0	0
		<b>723</b>			<b>874.746</b>	<b>504.146</b>
72410000	Bewirtschaftung des unbeweglichen Vermögens - Grundstücke	724	72	7	132.300	133.800
72410100	Bewirtschaftung des unbeweglichen Vermögens - Müllabfuhr	724	72	7	61.155	59.955
72410200	Bewirtschaftung des unbeweglichen Vermögens - Hausreinigung	724	72	7	848.950	891.800
72410300	Bewirtschaftung des unbeweglichen Vermögens - Gartenpflege	724	72	7	86.200	79.700
72410400	Bewirtschaftung des unbeweglichen Vermögens - Hauswart	724	72	7	724.825	720.825
72410500	Bewirtschaftung des unbeweglichen Vermögens - Winterdienst	724	72	7	18.150	18.150
72410600	Bewirtschaftung des unbeweglichen Vermögens - Wachschutz	724	72	7	130.350	129.850
72410700	Bewirtschaftung des unbeweglichen Vermögens - Außenanlagen	724	72	7	9.119	9.119
72410800	Bewirtschaftung des unbeweglichen Vermögens - Sonstige Auszahlungen	724	72	7	640.800	567.750
72410900	Bewirtschaftung des unbeweglichen Vermögens - Wasserver- oder Entsorgung	724	72	7	173.000	171.690
72411000	Bewirtschaftung des unbeweglichen Vermögens - Gas, Fernwärme, Öl	724	72	7	541.570	532.185
72411100	Bewirtschaftung des unbeweglichen Vermögens - Gebäude- und Inventarver- sicherung	724	72	7	206.365	213.850
72411200	Bewirtschaftung des unbeweglichen Vermögens - Außenanlagen	724	72	7	32.791	32.791
72411300	Bewirtschaftung des unbeweglichen Vermögens - Gebäude	724	72	7	5.000	5.000
72411500	Bewirtschaftung des unbeweglichen Vermögens - sonstige Aufwendungen	724	72	7	11.000	11.000
72440000	Bewirtschaftung der Betriebsvorrichtungen, die im Gebäude eingebaut sind	724	72	7	0	0
72490000	Sonstige Auszahlungen der Bewirtschaftung von Grundstücken und Gebäuden	724	72	7	0	0
		<b>724</b>			<b>3.621.575</b>	<b>3.577.465</b>
72510000	Haltung von Fahrzeugen - Wartungs- und Instandsetzungskosten	725	72	7	121.000	121.000
72510800	Haltung von Fahrzeugen - Auszahlungen Kfz- Versicherung	725	72	7	26.330	26.600
72510900	Haltung von Fahrzeugen - Auszahlungen Kfz-Steuern	725	72	7	2.799	2.882
72512000	Haltung von Fahrzeugen - Auszahlungen Treibstoffe	725	72	7	35.000	35.000
72520000	Betriebsstoffe, Schmierstoffe, Reifen	725	72	7	0	0
72530000	Erwerb von beweglichen Gegen- ständen, deren Anschaffungs- oder Herstellungskosten, ver- mindert um einen darin ent- haltenen abzugsfähigen Vor- steuerbetrag, den Betrag von 800 EUR nicht überschreiten	725	72	7	93.905	96.730
72531000	Erwerb von beweglichen Gegen- ständen bis 800 € ohne Inventarisierung	725	72	7	39.955	40.955
72540000	Erstattungen an den sonstigen öffentlichen Bereich	725	72	7	0	0
72550000	Unterhaltung des sonstigen beweglichen Vermögens	725	72	7	108.010	118.850

Doppischer Doppelhaushalt 2019/ 2020 der Großen Kreisstadt Pirna

Konto	Kontorahmen-Text	Konten- art	Konten- gruppe	Konten- klasse	Ansatz 2019	Ansatz 2020
72550100	Aufwendungen für die Unterhalt ung des beweglichen Vermögens	725	72	7	34.850	35.450
		<b>725</b>			<b>461.849</b>	<b>477.467</b>
72610000	Besondere Auszahlungen für Beschäftigte - Dienst- und Schutzkleidung sowie persönliche Ausrüstungsgegenstände	726	72	7	139.453	89.842
72610100	Besondere Auszahlungen für Beschäftigte - Betriebsärztliche Untersuchung	726	72	7	4.000	4.000
72611000	Besondere Auszahlungen für Beschäftigte - Sonstige	726	72	7	3.500	3.500
72612000	Besondere Auszahlungen für Beschäftigte - Aus- und Fortbildung	726	72	7	74.920	67.440
72620000	Auszahlungen für Aus- und Fortbildung, Umschulung	726	72	7	0	0
		<b>726</b>			<b>221.873</b>	<b>164.782</b>
72710000	Besondere Verwaltungs- und Betriebsauszahlungen - Wasser-, Strom-, Gas- und Energieverbrauch für Betriebszwecke	727	72	7	16.000	16.000
72710001	Besondere Verwaltungs- und Betriebsauszahlungen - Stadtteilfest	727	72	7	0	0
72710100	Besondere Verwaltungs- und Betriebsauszahlungen - Stromversorgung	727	72	7	0	0
72710200	Besondere Verwaltungs- und Betriebsauszahlungen - Wasserversorgung warm/kalt	727	72	7	110.835	110.835
72710300	Besondere Verwaltungs- und Betriebsauszahlungen - Oberflächenabwasser	727	72	7	0	0
72710400	Besondere Verwaltungs- und Betriebsauszahlungen - Gas, Fernwärme, Öl	727	72	7	0	0
72710500	Besondere Verwaltungs- und Betriebsauszahlungen - Lehr- und Unterrichtsmaterial	727	72	7	0	0
72710600	Besondere Verwaltungs- und Betriebsauszahlungen - Lern- u. Unterrichtsmittel GTA	727	72	7	0	0
72710700	Besondere Verwaltungs- und Betriebsauszahlungen - Auszahlungen für Repräsentation und Ehrung	727	72	7	16.481	16.481
72711000	Besondere Verwaltungs- und Betriebsauszahlungen	727	72	7	20.000	20.000
72711100	Besondere Verwaltungs- und Betriebsauszahlungen - Verbrauchsmaterial	727	72	7	1.000	1.000
72711200	Besondere Verwaltungs- und Betriebsauszahlungen	727	72	7	5.500	5.500
72713000	Besondere Verwaltungs- und Betriebsauszahlungen Lern- und Unterrichtsmaterial	727	72	7	0	0
72713100	Besondere Verwaltungs- und Betriebsauszahlungen - Auszahlungen für Erwerb und Unterhaltung von Kunst- und Sammlungsgegenständen	727	72	7	0	0
72718000	Besondere Verwaltungs- und Betriebsauszahlungen - Kulturelle Einrichtungen	727	72	7	27.840	28.140
72719000	Besondere Verwaltungs- und Betriebsauszahlungen - Sonstige	727	72	7	82.710	82.710
72730000	Auszahlungen Unterrichtswege- kosten	727	72	7	24.077	23.323
72743000	Lehr- und Unterrichtsmaterial	727	72	7	0	0
72743100	Lern- u. Unterrichtsmittel GTA	727	72	7	0	0
72743200	Auszahlung für Lernmittel (Lernmittelpauschale)	727	72	7	0	0
72748000	Schulveranstaltungen und Schulferien	727	72	7	0	0
72749000	Sonstige Auszahlungen für den Schulbetrieb	727	72	7	0	0
72750000	Lernmittel, die für die Hand des Schülers bestimmt sind und die der Ausstattungspflicht des Schulträgers unterliegen	727	72	7	313.986	295.141
72751000	Auszahlung Verfügungsmittel	727	72	7	0	0
72752000	Verfügungsmittel BM	727	72	7	0	0
72760000	Lehrmittel, die im oder zur Vorbereitung auf den Unterricht verwendet werden	727	72	7	45.925	45.155
72770000	Verbrauchsmaterial und sonstige Betriebsausgaben kultureller Einrichtungen und Veranstaltungen	727	72	7	0	0
72790000	Sonstige besondere Verwaltungs- und	727	72	7	0	0

Doppischer Doppelhaushalt 2019/ 2020 der Großen Kreisstadt Pirna

Konto	Kontorahmen-Text	Konten- art	Konten- gruppe	Konten- klasse	Ansatz 2019	Ansatz 2020
	Betriebsauszahlungen					
		<b>727</b>			<b>664.354</b>	<b>644.285</b>
72810000	Erwerb von Vorräten - Büromaterial	728	72	7	50.000	50.000
72840000	Erwerb von Vorräten - Sonstige Auszahlungen für den Wareneinkauf	728	72	7	0	0
		<b>728</b>			<b>50.000</b>	<b>50.000</b>
72900000	Auszahlungen für sonstige Dienstleistungen	729	72	7	0	0
72910000	Auszahlungen für sonstige Dienstleistungen	729	72	7	1.240.220	1.234.420
72910001	Auszahlungen für sonstige Dienstleistungen	729	72	7	0	0
72910100	Auszahlungen für sonstige Dienstleistungen - Modellvorhaben Bild VHS	729	72	7	0	0
72910200	Auszahlungen für sonstige Dienstleistungen - Modellvorhaben Sprache	729	72	7	0	0
72910300	Auszahlungen für sonstige Dienstleistungen - Modellvorhaben Generative Arbeit	729	72	7	0	0
72910400	Auszahlungen für sonstige Dienstleistungen - Modellvorhaben Freizeitanlagen, Sport	729	72	7	0	0
72910600	Auszahlungen für sonstige Dienstleistungen - Modellvorhaben jedem Kind ein Instrument	729	72	7	0	0
72910700	Auszahlungen für sonstige Dienstleistungen - Auszahlungen Stärken vor Ort	729	72	7	0	0
72910800	Auszahlungen für sonstige Dienstleistungen	729	72	7	0	0
		<b>729</b>			<b>1.240.220</b>	<b>1.234.420</b>
			<b>72</b>		<b>9.672.621</b>	<b>9.175.126</b>
73100000	Zuweisungen und Zuschüsse für laufende Zwecke - Bund	731	73	7	0	0
73110000	Zuweisungen für laufende Zwecke an das Land	731	73	7	0	0
73114000	Zuweisungen und Zuschüsse für laufende Zwecke	731	73	7	0	0
73121000	Zuweisungen f. laufende Zwecke Kindergärten und Schulen	731	73	7	290.000	300.000
73121100	Auszahlungen Aufwandsentschädigung	731	73	7	945.000	915.000
73121200	Auszahlungen Versicherung Tagespflege	731	73	7	80.000	100.000
73122000	Zuweisungen für kulturelle und andere Bildungseinrichtungen	731	73	7	80.000	80.000
73124000	Zuweisungen für Einrichtungen des Gesundheitswesens	731	73	7	0	0
73129000	Sonstige Zuweisungen für laufende Zwecke an Gemeinden/ GV	731	73	7	0	0
73130000	Zuweisungen für laufende Zwecke an Zweckverbände und dgl.	731	73	7	547.470	597.018
73131000	Umlagen an Schulverbände	731	73	7	0	0
73139000	Sonstige Auszahlungen für laufende Zwecke an Zweckverbände und dgl.	731	73	7	0	0
73140000	Zuweisungen für laufende Zwecke an den sonstigen öffentlichen Bereich	731	73	7	0	0
73140100	Zuschuss Personalkosten	731	73	7	0	0
73140200	Absenksbeiträge	731	73	7	0	0
73140300	Pachtzins	731	73	7	0	0
73140400	Schulvorbereitung	731	73	7	0	0
73141000	Förderung von Einrichtungen der Sozialversicherungsträger	731	73	7	0	0
73141100	Auszahlungen Zuschuss investive Maßnahmen an Kitas	731	73	7	0	0
73142000	Abführung des 40 v.H.-Anteils des Aufkommens an der Ausgleichsabgabe nach dem SchwbG	731	73	7	0	0
73149000	Sonstige Zuweisungen für laufende Zwecke an den sonstigen öffentlichen Bereich	731	73	7	0	0
73150000	Zuschüsse an verbundene Unternehmen, Beteiligungen, Sondervermögen	731	73	7	1.399.380	1.317.380
73151000	Betriebskostenzuschüsse	731	73	7	0	0
73152000	Verlustabdeckungen	731	73	7	0	0
73159000	Sonstige Zuschüsse an verbundene Unternehmen, Beteiligungen, Sondervermögen	731	73	7	0	0

Doppischer Doppelhaushalt 2019/ 2020 der Großen Kreisstadt Pirna

Konto	Kontorahmen-Text	Konten- art	Konten- gruppe	Konten- klasse	Ansatz 2019	Ansatz 2020
73160000	Zuweisungen und Zuschüsse für laufende Zwecke an sonstige öffentliche Sonderrechnungen	731	73	7	0	0
73170000	Zuschüsse an private Unternehmen, Vereine, Stiftung	731	73	7	117.000	117.000
73170400	Auszahlungen Kindertagespflege Aufwandsentschädigungen	731	73	7	0	0
73171000	Förderung des Wohnungsbaus an nicht öffentlich bestimmte Wohnungsbau- und Siedlungsgenossenschaften	731	73	7	0	0
73172000	Zuschüsse zum Betriebsdefizit der von privaten Unternehmen betriebenen Tierkörperbeseitigungsanlagen	731	73	7	0	0
73173000	Zuschüsse an landwirtschaftliche Betriebe	731	73	7	0	0
73174000	Zuschüsse zur Förderung von Handwerk, Handel und Industrie	731	73	7	0	0
73175000	Zuschüsse an Jagd- und Fischereiverbände sowie Genossenschaften	731	73	7	0	0
73179000	Sonstige Zuschüsse an private Unternehmen	731	73	7	0	0
73180000	Zuschüsse an übrige Bereiche	731	73	7	13.971.684	14.805.245
73180100	Zuschüsse für Maßnahmen Dritter	731	73	7	0	0
73180200	Auszahlungen Zuschüsse an übrige Bereiche	731	73	7	50.000	150.000
73181000	Zuwendungen für Kommunal-Kombi Bundesfreiwilligendienst	731	73	7	33.000	33.000
73182000	Zuwendungen Stadtteilzentren	731	73	7	58.760	58.760
73182100	Zuschüsse Schulen	731	73	7	0	0
73182200	Zuschüsse Volkssolidarität	731	73	7	0	0
73182300	Zuschüsse Soziokulturelles Zentrum	731	73	7	0	0
73182400	Zuschüsse Stadtteilstadt Sonnenstein	731	73	7	0	0
73182500	Zuschüsse Grün/Weiss	731	73	7	0	0
73183000	Zuwendungen an Jugendhäuser, Jugendtreffs	731	73	7	80.000	80.000
73184000	Zuwendungen für Sozialarbeit an öffentlichen Einrichtungen	731	73	7	30.000	30.000
73185100	Förderung KJBS	731	73	7	30.000	30.000
73185200	Zuschuss für Übungsleiter	731	73	7	15.000	15.000
73185300	Zuschüsse Teilnahme Meisterschaften	731	73	7	1.000	1.000
73185400	Zuschüsse Veranstaltungen in Pirna	731	73	7	2.000	2.000
73186100	Zuschüsse für Grundbetrag Sportanlagen	731	73	7	410.000	410.000
73186200	Zuschüsse für Reparaturen Sportanlagen	731	73	7	50.000	50.000
73186300	Zuschüsse Weiterführung Förderprogramm Soziale Stadt	731	73	7	0	0
73187000	Zuschüsse Schwimmhallennutzung	731	73	7	56.600	56.600
73187100	Förderung Turnhallen Landkreis	731	73	7	22.500	22.500
		<b>731</b>			<b>18.269.394</b>	<b>19.170.503</b>
73410000	Gewerbsteuerumlage	734	73	7	1.181.250	1.181.250
		<b>734</b>			<b>1.181.250</b>	<b>1.181.250</b>
73500000	Allgemeine Zuweisungen - Altstadtanierung	735	73	7	0	0
73530000	Allgemeine Zuweisungen an Zweckverbände und dergl.	735	73	7	0	0
73540000	Allgemeine Zuweisungen an die gesetzliche Sozialversicherung	735	73	7	0	0
73550000	Allgemeine Zuweisungen an verbundene Unternehmen, Beteiligungen und Sonder- vermögen	735	73	7	0	0
73550100	Allgemeine Zuweisungen an verbundene Unternehmen	735	73	7	0	0
73550200	Allgemeine Zuweisungen an verbundene Unternehmen	735	73	7	0	0
73552100	Allgemeine Zuweisungen an verbundene Unternehmen, Sondervermögen und Beteiligungen	735	73	7	0	0
73552200	Allgemeine Zuweisungen an verbundene Unternehmen	735	73	7	0	0
73552300	Allgemeine Zuweisungen an verbundene Unternehmen, Sondervermögen und Beteiligungen	735	73	7	0	0
73580000	Allgemeine Zuweisungen an übrige Bereiche	735	73	7	0	0
73580100	Allgemeine Zuweisungen an übrige Bereiche (b.Invest)	735	73	7	0	0
		<b>735</b>			<b>0</b>	<b>0</b>
73721000	Auszahlung Kreisumlage	737	73	7	16.415.437	16.857.250

Doppischer Doppelhaushalt 2019/ 2020 der Großen Kreisstadt Pirna

Konto	Kontorahmen-Text	Konten- art	Konten- gruppe	Konten- klasse	Ansatz 2019	Ansatz 2020
73722000	Finanzausgleichsumlage nach § 25a SächsFAG	737	73	7	0	0
73729000	Sonstige allgemeine Umlagen - Gemeinden/ GV	737	73	7	0	0
73731000	Kulturumlage nach § 6 Abs.3 SächsKRG	737	73	7	0	0
73739000	Sonstige allgemeine Umlagen - Zweckverbände und dergleichen	737	73	7	0	0
73740000	Kulturumlage nach § 7 Abs. 2 Sächs.KRG	737	73	7	0	0
		<b>737</b>			<b>16.415.437</b>	<b>16.857.250</b>
73910000	Sonstige Transferauszahlungen Erstattung überzahlter Gewerbesteuer	739	73	7	0	0
73990000	Sonstige Transferauszahlungen	739	73	7	0	0
		<b>739</b>			<b>0</b>	<b>0</b>
			<b>73</b>		<b>35.866.081</b>	<b>37.209.003</b>
74110000	Sonstige Personal- und Versorgungsauszahlungen	741	74	7	0	0
		<b>741</b>			<b>0</b>	<b>0</b>
74210000	Auszahlungen für ehrenamtliche Tätigkeit	742	74	7	33.500	1.500
74211000	Auszahlungen für ehrenamtliche Tätigkeit- Bürgermeister	742	74	7	0	0
74212000	Auszahlungen für ehrenamtliche Tätigkeit- Ortsvorsteher	742	74	7	15.930	15.930
74213000	Auszahlungen für ehrenamtliche Tätigkeit- Ratsmitglieder	742	74	7	0	0
74219000	Auszahlungen für ehrenamtliche Tätigkeit- Sonstige ehrenamtliche Tätigkeit	742	74	7	154.422	156.502
74220000	Leiharbeitskräfte	742	74	7	0	0
74232000	IT- Sach- und Dienstleistungen	742	74	7	102.110	113.330
74233000	Datenverarbeitung- Unterhaltung Software, Updates	742	74	7	349.371	349.162
74234000	Datenverarbeitung- Unterhaltung Hardware	742	74	7	29.450	29.450
74290000	Sonstige Auszahlungen für die Inanspruchnahme von Rechten und Diensten	742	74	7	1.067.575	1.123.575
74290001	sonstige Auszahlungen für die Inanspruchnahme von Rechten und Diensten FG 65	742	74	7	57.989	49.289
74290100	Sonstige Aufwendungen GTA	742	74	7	0	0
74290300	Auszahlungen Mitgliedsbeiträge	742	74	7	93.265	93.265
74290400	Auszahlungen für Sach- und Dienstleistungen Schulen	742	74	7	35.703	36.138
74290500	Auszahlungen für Verfügungsmittel	742	74	7	2.000	2.000
74290700	Aufwendungen Stützmauer Liebethaler Grund	742	74	7	0	0
74290800	Sonstige Auszahlungen für die Inanspruchnahme von Rechten und Diensten (Sicherheit)	742	74	7	0	0
74291000	Auszahlungen Fremdfirewehr- einsätze	742	74	7	2.000	2.000
74296600	sonstige Geschäftsausgaben HW HW 2013 Brückenprüfung/ Projektsteuerung	742	74	7	216.000	0
		<b>742</b>			<b>2.159.315</b>	<b>1.972.141</b>
74310000	Geschäftsauszahlungen - Büromaterial	743	74	7	52.784	51.565
74310100	Geschäftsauszahlungen - Büromaterial GTA	743	74	7	30.980	27.580
74310200	Geschäftsauszahlungen - Fachliteratur, Zeitungen, Fachzeitschriften und sonstige Fachliteratur	743	74	7	36.594	36.224
74310300	Geschäftsauszahlungen	743	74	7	0	0
74310700	Geschäftsauszahlungen - Gerichts- und Sachverständigenkosten	743	74	7	4.267.986	5.888.978
74310800	Geschäftsauszahlungen - Kontoführungsgebühren	743	74	7	150	150
74311000	Geschäftsauszahlungen - Porto	743	74	7	100.330	68.570
74311100	Geschäftsauszahlungen - Telefon, Datenübertragungs-kosten	743	74	7	0	0
74311200	Geschäftsauszahlungen - Fernmeldegebühren	743	74	7	71.819	71.584
74311400	Geschäftsauszahlungen - Miete, Leasing	743	74	7	1.250	1.250
74312000	Geschäftsauszahlungen - öffentliche Bekanntmachung	743	74	7	65.700	65.700
74313000	Geschäftsauszahlungen - Reise- und Fahrtkosten	743	74	7	11.020	9.655
74314000	Geschäftsauszahlungen - Sachverständigen-, Gerichts-, sonstige Sachverständigen- kosten	743	74	7	323.600	299.100
74315000	Sonstige Geschäftsauszahlungen	743	74	7	647.199	570.050
74315001	Geschäftsauszahlungen - Gebäudemanagement	743	74	7	53.050	50.550
74315100	Sonstige Geschäftsauszahlungen	743	74	7	6.200	6.200

Doppischer Doppelhaushalt 2019/ 2020 der Großen Kreisstadt Pirna

Konto	Kontorahmen-Text	Konten- art	Konten- gruppe	Konten- klasse	Ansatz 2019	Ansatz 2020
74315200	Sonstige Geschäftsauszahlungen (GTA)	743	74	7	167.500	167.500
74315201	Sonstige Geschäftsauszahlungen GTA Inventarisierung	743	74	7	0	0
74315300	Sonstige Geschäftsauszahlungen (Altstoffe)	743	74	7	2.000	2.000
74315400	Geschäftsauszahlungen - Grundstücksverkäufe	743	74	7	20.000	20.000
74315600	Sonstige Geschäftsauszahlungen für den Schulbetrieb	743	74	7	175.240	176.044
74315700	Sonstige Geschäftsauszahlungen (Seniorentage)	743	74	7	6.000	6.000
74316000	Sonstige Geschäftsauszahlungen (HW Verwaltungsgebäude)	743	74	7	0	0
74316100	Geschäftsauszahlungen - Fraktionsgelder CDU/FDP	743	74	7	0	0
74316200	Geschäftsauszahlungen - Fraktionsgelder Die Linke	743	74	7	0	0
74316300	Geschäftsauszahlungen - Fraktionsgelder Freie Wähler	743	74	7	0	0
74316400	Geschäftsauszahlungen - Fraktionsgelder SPD/Grüne	743	74	7	0	0
74320000	Fachliteratur, Fachzeitschriften	743	74	7	0	0
74330400	Geschäftsauszahlungen	743	74	7	0	0
74340000	Telefon, Datenübertragungskosten	743	74	7	0	0
74342000	Datenübertragungsgebühren	743	74	7	0	0
74343000	Miete, Leasing	743	74	7	0	0
74349000	Sonstige Telefon- und Datenübertragungskosten	743	74	7	0	0
74370000	Reisekostenvergütung und Fahrtkosten und Auslagenersätze bei Dienstgängen	743	74	7	0	0
74390000	Sonstige Geschäftsauszahlungen	743	74	7	0	0
74390100	sonstige Geschäftsauszahlungen	743	74	7	0	0
		<b>743</b>			<b>6.039.402</b>	<b>7.518.700</b>
74410000	Auszahlungen Steuern	744	74	7	14.000	14.000
74410100	Auszahlungen Schadensfälle	744	74	7	5.000	5.000
74410700	Auszahlungen sonstige Versicherungen	744	74	7	348.266	363.901
74411100	Ausgleichsabgabe nach dem Schwerbehindertengesetz	744	74	7	0	0
74411200	Auszahlungen Abwasserabgabe	744	74	7	10.000	7.500
74411310	Auszahlungen Steuern, Versicherungen, Schadensfälle	744	74	7	0	0
74440000	Schadensfälle	744	74	7	0	0
74450000	Ausgleichsabgabe nach dem Schwerbehindertengesetz	744	74	7	0	0
		<b>744</b>			<b>377.266</b>	<b>390.401</b>
74500000	Erstattungen für Auszahlungen von Dritten aus laufender Verwaltungstätigkeit an Bund	745	74	7	0	0
74503000	Erstattungen für Auszahlungen von Dritten aus laufender Verwaltungstätigkeit	745	74	7	1.509.320	1.509.320
74510000	Erstattungen für Auszahlungen von Dritten aus laufender Verwaltungstätigkeit an Land	745	74	7	90.000	90.000
74510100	Ausgleichsabgabe nach dem Schwerbehindertengesetz	745	74	7	0	0
74513000	Forstbesoldungsbeiträge	745	74	7	0	0
74520000	Erstattungen für Auszahlungen Dritten aus laufender Verwaltungstätigkeit	745	74	7	273.997	278.107
74540000	Erstattungen für Auszahlungen von Dritten aus laufender Verwaltungstätigkeit an sonstigen öffentlichen Bereich	745	74	7	508	508
74550000	Erstattungen für Auszahlungen von Dritten aus laufender Verwaltungstätigkeit an verbundene Unternehmen, Beteiligungen, Sondervermögen	745	74	7	500	500
74560000	Erstattungen für Auszahlungen von Dritten aus laufender Verwaltungstätigkeit an sonstige öffentliche Sonderrechnungen	745	74	7	113.000	90.000
74570000	Erstattungen für Auszahlungen von Dritten aus laufender Verwaltungstätigkeit an private Unternehmen	745	74	7	12.847	13.447
74580000	Erstattungen für Auszahlungen von Dritten aus laufender Verwaltungstätigkeit an übrige Bereiche	745	74	7	21.726	21.726
74580100	Erstattungen für Auszahlungen von Dritten aus laufender Verwaltungstätigkeit an übrige Bereiche	745	74	7	0	0
74580200	Auszahlungen für Rückzahlung FÖM	745	74	7	0	0
74581000	Auszahlungen Spenden	745	74	7	0	0
		<b>745</b>			<b>2.021.898</b>	<b>2.003.608</b>
74810000	Bußgelder	748	74	7	0	0

Doppischer Doppelhaushalt 2019/ 2020 der Großen Kreisstadt Pirna

Konto	Kontorahmen-Text	Konten- art	Konten- gruppe	Konten- klasse	Ansatz 2019	Ansatz 2020
74820000	Säumniszuschläge	748	74	7	0	0
74830000	Auszahlungen aus der Inanspruchnahme von Gewähr- verträgen und Bürgschaften	748	74	7	0	0
		<b>748</b>			<b>0</b>	<b>0</b>
74910000	Weitere sonstige Auszahlungen aus laufender Verwaltungs- tätigkeit - besondere Finanzaufwendungen	749	74	7	0	0
74910100	Weitere sonstige Auszahlungen aus laufender Verwaltungs- tätigkeit	749	74	7	0	0
74916000	Weitere sonstige Auszahlungen aus laufender Verwaltungstätigkeit	749	74	7	0	0
74919000	Sonstige Auszahlungen für besondere Finanzaufwendungen	749	74	7	0	0
74919100	Finanzauszahlung aufgrund erhaltener zweckgebundener Einzahlungen	749	74	7	0	0
74990000	Sonstige laufende Auszahlungen der Verwaltungstätigkeit	749	74	7	0	0
		<b>749</b>			<b>0</b>	<b>0</b>
			<b>74</b>		<b>10.597.881</b>	<b>11.884.850</b>
75100000	Zinsauszahlungen an Bund	751	75	7	51.500	0
75110000	Zinsauszahlungen an Land	751	75	7	0	0
75111000	Zinsauszahlungen Erstattungszinsen	751	75	7	50.000	50.000
75140000	Zinsauszahlungen an den sonstigen öffentlichen Bereich	751	75	7	0	0
75150000	Zinsauszahlungen an verbundene Unternehmen, Beteiligungen und Sonder- vermögen	751	75	7	0	0
75160000	Zinsauszahlungen an öffentliche Sonderrechnung	751	75	7	0	0
75170000	Zinsauszahlungen an Kreditinstitute	751	75	7	233.510	282.120
75180000	Zinsauszahlungen an sonstigen inländischen Bereich	751	75	7	0	0
		<b>751</b>			<b>335.010</b>	<b>332.120</b>
75320000	Säumniszuschläge	753	75	7	0	0
75390000	Sonstige besondere Auszahlungen	753	75	7	0	0
		<b>753</b>			<b>0</b>	<b>0</b>
75910000	Kreditbeschaffungskosten	759	75	7	0	0
75911000	Disagio	759	75	7	0	0
75913000	FA Wohngeld	759	75	7	0	0
75919000	Sonstige Kreditbeschaffungskosten	759	75	7	0	0
75920000	Verzinsung von Steuernachzahlungen	759	75	7	0	0
75921000	Säumniszuschläge und Verzinsung der Gewerbesteuer nach § 233a AO	759	75	7	0	0
75929000	Sonstige Verzinsung von Steuernachzahlungen	759	75	7	0	0
75990000	Sonstige Finanzauszahlungen	759	75	7	4.000	4.000
75992000	Sonstige Finanzauszahlungen	759	75	7	0	0
75998000	AZ Verwahrungen Bürgschaften	759	75	7	0	0
75999100	FA Amtshilfe	759	75	7	0	0
		<b>759</b>			<b>4.000</b>	<b>4.000</b>
			<b>75</b>		<b>339.010</b>	<b>336.120</b>
77100000	Auszahlungen Verwahrungen	771	77	7	0	0
77110000	Haushaltsunwirksame Auszahlung	771	77	7	0	0
77110001	Umsatzsteuer 0 % keine Umsatzsteuer	771	77	7	0	0
77110055	Umsatzsteuer 5,5 % Durchschnittssteuersatz Forsterzeugnisse	771	77	7	0	0
77110070	Umsatzsteuer 7 % Ermäßigter Steuersatz	771	77	7	0	0
77110190	Umsatzsteuer 19 % Regelsteuersatz	771	77	7	0	0
77110200	Auszahlungen aus Umsatzsteuer	771	77	7	0	0
77111000	Haushaltsunwirksame AZ aus Schwebeposten	771	77	7	0	0
77111001	Juni-Hochwasser 2013 Soforthilfe für Bürger	771	77	7	0	0
77111002	Juni-Hochwasser 2013 Soforthilfe für Gewerbe	771	77	7	0	0
77111100	AZ Verwahrungen	771	77	7	0	0
77112000	Umsatzsteuervorauszahlung	771	77	7	0	0
77112001	Vorsteuer 0 % keine Vorsteuer	771	77	7	0	0



Doppischer Doppelhaushalt 2019/ 2020 der Großen Kreisstadt Pirna

Konto	Kontorahmen-Text	Konten- art	Konten- gruppe	Konten- klasse	Ansatz 2019	Ansatz 2020
77112055	Vorsteuer 5,5 % Durchschnittssteuersatz Forsterzeugnisse	771	77	7	0	0
77112070	Vorsteuer 7 % Ermäßigter Steuersatz	771	77	7	0	0
77112190	Vorsteuer 19 % Regelsteuersatz	771	77	7	0	0
77112753	Haushaltsunwirksame Auszahlung FA Amtshilfe	771	77	7	0	0
77114400	Haushaltsunwirksame AZ Kaution	771	77	7	0	0
77119999	Haushaltsunwirksame Auszahlungen aus Verwahrungen (Unklare)	771	77	7	0	0
		<b>771</b>			<b>0</b>	<b>0</b>
77440000	AZ aus Kautionen	774	77	7	0	0
		<b>774</b>			<b>0</b>	<b>0</b>
77777700	Bestandsvortrag Auszahlungen	777	77	7	0	0
		<b>777</b>			<b>0</b>	<b>0</b>
77810000	Auszahlungen Rechtsstreit Dr. Schmidt	778	77	7	0	0
		<b>778</b>			<b>0</b>	<b>0</b>
77911900	FA aus sonst Verbindlichkeiten aus Grundstücksangelegenheiten	779	77	7	0	0
		<b>779</b>			<b>0</b>	<b>0</b>
			<b>77</b>		<b>0</b>	<b>0</b>
78100000	Zuweisungen und Zuschüsse für Investitionen - Bund	781	78	7	0	0
78100100	Zuweisungen und Zuschüsse für Investitionen	781	78	7	0	0
78110000	Zuweisungen und Zuschüsse für Investitionen - Land	781	78	7	0	0
78110200	Zuweisungen und Zuschüsse für Investitionen - Land	781	78	7	0	0
78110940	Rückzahlung Zuwendungen	781	78	7	0	0
78111000	Zuweisungen und Zuschüsse für Investitionen - Land - für den Bau von Schulen, Kindergärten, Kläranlagen...	781	78	7	0	0
78113000	Zuweisungen und Zuschüsse für Investitionen - Land - für den Ausbau von Gewässern II. Ordnung	781	78	7	0	0
78113100	Zuweisungen und Zuschüsse für Investitionen	781	78	7	0	0
78113200	Zuweisungen und Zuschüsse für Investitionen	781	78	7	0	0
78113300	Zuweisungen und Zuschüsse für Investitionen	781	78	7	0	0
78113400	Zuweisungen und Zuschüsse für Investitionen	781	78	7	0	0
78113500	Zuweisungen und Zuschüsse für Investitionen	781	78	7	0	0
78113600	Zuweisungen und Zuschüsse für Investitionen	781	78	7	0	0
78114000	Zuweisungen und Zuschüsse für Investitionen - Land - für die Anschaffung von Schulbussen	781	78	7	0	0
78114100	Zuweisungen und Zuschüsse für Investitionen	781	78	7	0	0
78114200	Zuweisungen und Zuschüsse für Investitionen	781	78	7	0	0
78114300	Zuweisungen und Zuschüsse für Investitionen	781	78	7	0	0
78114500	Zuweisungen und Zuschüsse für Investitionen	781	78	7	0	0
78114700	Zuweisungen und Zuschüsse für Investitionen	781	78	7	0	0
78114800	Zuweisungen und Zuschüsse für Investitionen	781	78	7	0	0
78116000	Zuweisungen und Zuschüsse für Investitionen - Land - für die Zwecke der Stadt- und Dorfsanierung	781	78	7	0	0
78116100	Zuweisungen und Zuschüsse für Investitionen	781	78	7	0	0
78117000	Zuweisungen und Zuschüsse für Investitionen - Land - aus der Abwasserabgabe	781	78	7	0	0
78117100	Zuweisungen und Zuschüsse für Investitionen	781	78	7	0	0
78117200	Zuweisungen und Zuschüsse für Investitionen	781	78	7	0	0
78117900	Zuweisungen und Zuschüsse für Investitionen	781	78	7	0	0
78118000	Zuweisungen und Zuschüsse für Investitionen	781	78	7	575.000	0
78118200	Zuweisungen und Zuschüsse für Investitionen	781	78	7	0	0
78118300	Zuweisungen und Zuschüsse für Investitionen	781	78	7	0	0
78118400	Zuweisungen und Zuschüsse für Investitionen	781	78	7	0	0
78119000	Zuweisungen und Zuschüsse für Investitionen - Land - Sonstige	781	78	7	0	0
78119100	Zuweisungen und Zuschüsse für Investitionen	781	78	7	0	0
78119200	Zuweisungen und Zuschüsse für Investitionen - Land	781	78	7	0	0
78119300	Zuweisungen und Zuschüsse für Investitionen - Land	781	78	7	0	0

## Doppischer Doppelhaushalt 2019/ 2020 der Großen Kreisstadt Pirna

Konto	Kontorahmen-Text	Konten- art	Konten- gruppe	Konten- klasse	Ansatz 2019	Ansatz 2020
78119391	Sonstige Investitinzwendung Land	781	78	7	0	0
78120000	Zuweisungen und Zuschüsse für Investitionen - Gemeinden/ GV	781	78	7	0	0
78120100	Zuweisungen und Zuschüsse für Investitionen - Gemeinden/ GV	781	78	7	0	0
78120200	Zuweisungen und Zuschüsse für Investitionen - Gemeinden/ GV	781	78	7	0	0
78120300	Zuweisungen und Zuschüsse für Investitionen - Gemeinden/ GV	781	78	7	0	0
78120400	Zuweisungen und Zuschüsse für Investitionen - Gemeinden/ GV	781	78	7	0	0
78120800	Zuweisungen und Zuschüsse für Investitionen - Gemeinden/ GV	781	78	7	0	0
78120900	Zuweisungen und Zuschüsse für Investitionen - Gemeinden/ GV	781	78	7	0	0
78121000	Zuweisungen und Zuschüsse für Investitionen - Gemeinden/ GV- für den Bau von Schulen, Kindergärten,...	781	78	7	0	0
78121100	Zuweisungen und Zuschüsse für Investitionen - Gemeinden/ GV	781	78	7	0	0
78121200	Zuweisungen und Zuschüsse für Investitionen - Gemeinden/ GV	781	78	7	0	0
78121300	Zuweisungen und Zuschüsse für Investitionen	781	78	7	0	0
78121400	Zuweisungen und Zuschüsse für Investitionen	781	78	7	0	0
78121500	Zuweisungen und Zuschüsse für Investitionen	781	78	7	0	0
78121600	Zuweisungen und Zuschüsse für Investitionen	781	78	7	0	0
78121700	Zuweisungen und Zuschüsse für Investitionen	781	78	7	0	0
78121800	Zuweisungen und Zuschüsse für Investitionen	781	78	7	0	0
78121900	Zuweisungen und Zuschüsse für Investitionen	781	78	7	0	0
78122000	Zuweisungen und Zuschüsse für Investitionen	781	78	7	0	0
78123100	Zuweisungen und Zuschüsse für Investitionen Rückzahlungen	781	78	7	0	0
78123200	Zuweisungen und Zuschüsse für Investitionen	781	78	7	0	0
78127000	Zuweisungen und Zuschüsse für Investitionen - Gemeinden/ GV	781	78	7	0	0
78129000	Zuweisungen und Zuschüsse für Investitionen - Gemeinden/ GV- Sonstige	781	78	7	0	0
78129900	Zuweisungen und Zuschüsse für Investitionen - Gemeinden/ GV	781	78	7	0	0
78150000	Zuweisungen und Zuschüsse für Investitionen - verbundene Unternehmen, Beteiligungen, Sondervermögen	781	78	7	15.000	15.000
78150100	Zuweisungen und Zuschüsse für Investitionen - verbundene Unternehmen Beteiligungen, Sondervermögen	781	78	7	0	0
78150200	Zuweisungen und Zuschüsse für Investitionen - verbundene Unternehmen, Beteiligungen, Sondervermögen	781	78	7	0	0
78150300	Zuweisungen und Zuschüsse für Investitionen - verbundene Unternehmen, Beteiligungen, Sondervermögen	781	78	7	0	0
78150400	Zuweisungen und Zuschüsse für Investitionen - verbundene Unternehmen, Beteiligungen, Sondervermögen	781	78	7	0	0
78153200	Zuweisungen und Zuschüsse für Investitionen - verbundene Unternehmen, Beteiligungen, Sondervermögen	781	78	7	651.000	581.000
78159000	Zuweisungen und Zuschüsse für Investitionen - verbundene Unternehmen, Beteiligungen, Sondervermögen	781	78	7	1.022.590	1.022.590
78159900	Zuweisungen und Zuschüsse für für Investitionen -	781	78	7	0	0

## Doppischer Doppelhaushalt 2019/ 2020 der Großen Kreisstadt Pirna

Konto	Kontorahmen-Text	Konten- art	Konten- gruppe	Konten- klasse	Ansatz 2019	Ansatz 2020
	verbundene Unternehmen, Beteiligungen, Sondervermögen					
78170000	Zuweisungen und Zuschüsse für Investitionen - private Unternehmen	781	78	7	0	0
78170100	Zuweisungen und Zuschüsse für Investitionen - private Unternehmen	781	78	7	225.000	100.000
78180000	Zuweisungen und Zuschüsse für Investitionen - übrige Bereiche	781	78	7	572.260	550.000
78180001	Zuweisungen und Zuschüsse für Investitionen	781	78	7	0	0
78180100	Zuweisungen und Zuschüsse für Investitionen - übrige Bereiche	781	78	7	0	0
78180200	Zuweisungen und Zuschüsse für Investitionen - übrige Bereiche	781	78	7	172.000	50.000
78180300	Zuweisungen und Zuschüsse für Investitionen - übrige Bereiche	781	78	7	100.000	69.400
78180400	Zuweisungen und Zuschüsse für Investitionen - übrige Bereiche	781	78	7	0	0
78180500	Zuweisungen und Zuschüsse für Investitionen - übrige Bereiche	781	78	7	0	0
78180600	Zuweisungen und Zuschüsse für Investitionen - übrige Bereiche	781	78	7	0	0
78180700	Zuweisungen und Zuschüsse für Investitionen - übrige Bereiche	781	78	7	400.000	2.000.000
78180800	Zuweisungen und Zuschüsse für Investitionen - übrige Bereiche	781	78	7	0	0
78180900	Zuweisungen und Zuschüsse für Investitionen - übrige Bereiche	781	78	7	0	0
78181000	Zuweisungen und Zuschüsse für Investitionen - übrige Bereiche	781	78	7	0	0
78181100	Zuweisungen und Zuschüsse für Investitionen - übrige Bereiche	781	78	7	0	0
78181200	Zuweisungen und Zuschüsse für Investitionen - übrige Bereiche	781	78	7	0	0
78181300	Zuweisungen und Zuschüsse für Investitionen - übrige Bereiche	781	78	7	0	0
78181400	Zuweisungen und Zuschüsse für Investitionen - übrige Bereiche	781	78	7	0	0
78181500	Zuweisungen und Zuschüsse für Investitionen - übrige Bereiche	781	78	7	0	0
78181600	Zuweisungen und Zuschüsse für Investitionen - übrige Bereiche	781	78	7	0	0
78181700	Zuweisungen und Zuschüsse für Investitionen - übrige Bereiche	781	78	7	0	0
78181800	Zuweisungen und Zuschüsse für Investitionen - übrige Bereiche	781	78	7	0	0
78181900	Zuweisungen und Zuschüsse für Investitionen - übrige Bereiche	781	78	7	0	0
78182000	Zuweisungen und Zuschüsse für Investitionen - übrige Bereiche	781	78	7	0	0
78182200	Zuweisungen und Zuschüsse für Investitionen	781	78	7	0	0
78182300	Zuweisungen und Zuschüsse für sonstige Investitionen	781	78	7	0	0
78182400	Zuweisungen und Zuschüsse für Investitionen	781	78	7	0	0
78182500	Zuweisungen und Zuschüsse für Investitionen	781	78	7	0	0
78182600	Zuweisungen und Zuschüsse für Investitionen	781	78	7	0	0
78182700	Zuweisungen und Zuschüsse für Investitionen	781	78	7	0	0
78182800	Zuweisungen und Zuschüsse für Investitionen	781	78	7	0	0
78182900	Zuweisungen und Zuschüsse für Investitionen	781	78	7	0	0
78183000	Zuweisungen und Zuschüsse für Investitionen	781	78	7	0	0
78183100	Zuweisungen und Zuschüsse für Investitionen	781	78	7	0	0
78183200	Zuweisungen und Zuschüsse für Investitionen	781	78	7	0	0
78183300	Zuweisungen und Zuschüsse für Investitionen	781	78	7	0	0

Doppischer Doppelhaushalt 2019/ 2020 der Großen Kreisstadt Pirna

Konto	Kontorahmen-Text	Konten- art	Konten- gruppe	Konten- klasse	Ansatz 2019	Ansatz 2020
78183400	Zuweisungen und Zuschüsse für Investitionen	781	78	7	0	0
78183500	Zuweisungen und Zuschüsse für Investitionen	781	78	7	0	0
78183600	Zuweisungen und Zuschüsse für Investitionen	781	78	7	0	0
78183700	Zuweisungen und Zuschüsse f. Investitionen	781	78	7	0	0
78189000	Zuweisungen und Zuschüsse für Investitionen - Stellplatzablöse	781	78	7	0	0
78189900	Zuweisungen und Zuschüsse für Investitionen - übrige Bereiche	781	78	7	170.000	170.000
		<b>781</b>			<b>3.902.850</b>	<b>4.557.990</b>
78210000	Auszahlungen für den Kauf von Grundstücken und Gebäuden	782	78	7	0	0
78210007	Auszahlung für Grunderwerb	782	78	7	0	0
78210100	Auszahlungen für den Kauf von Grundstücken und grundstücksgleichen Rechten	782	78	7	0	0
78210320	Erwerb von unbeweglichen Vermögensgegenständen	782	78	7	0	0
78210500	Auszahlungen für den Kauf von Grundstücken und Gebäuden	782	78	7	0	0
78211000	Auszahlungen für den Kauf von Grundstücken und grundstücksgleichen Rechten	782	78	7	200.000	125.000
78211100	Auszahlungen für den Kauf von Grundstücken und grundstücksgleichen Rechten	782	78	7	0	0
78211200	Auszahlungen für den Kauf von Grundstücken	782	78	7	0	0
78211300	Auszahlungen für den Kauf von Grundstücken und Gebäuden	782	78	7	0	0
78211320	Erwerb von unbeweglichen Vermögensgegenständen	782	78	7	0	0
78211400	Auszahlungen für den Kauf von Grundstücken und Gebäuden	782	78	7	0	0
78211500	Auszahlungen für den Kauf von Grundstücken - Streuobstwiese	782	78	7	0	0
78212000	Auszahlungen für den Kauf von Gebäuden	782	78	7	0	0
78212900	Erwerb von unbeweglichen Vermögensgegenständen	782	78	7	0	0
78213000	Auszahlungen für den Kauf von Grundstücken und Gebäuden	782	78	7	0	0
78213300	Auszahlungen für den Kauf von Grundstücken und Gebäuden	782	78	7	0	0
78213800	Auszahlungen für den Kauf von Grundstücken und Gebäuden	782	78	7	0	50.000
78215000	Auszahlungen für den Kauf von Grundstücken - Sportplätze	782	78	7	0	0
78215300	Auszahlungen für den Kauf von Grundstücken und Gebäuden (Flugplatz)	782	78	7	0	0
78216000	Auszahlungen für den Kauf von Grundstücken und Gebäuden	782	78	7	0	0
78217000	Erwerb von unbeweglichen Vermögensgegenständen	782	78	7	0	0
78219000	Auszahlungen für den Kauf von Grundstücken und Gebäuden	782	78	7	0	0
78219119	FA aus sonst Verbindlichkeiten aus Grundstücksangelegenheiten	782	78	7	0	0
78219400	Erwerb von unbeweglichen Vermögensgegenständen	782	78	7	0	0
		<b>782</b>			<b>200.000</b>	<b>175.000</b>
78310000	Erwerb von zu aktivierenden immateriellen Vermögensgegen- ständen	783	78	7	0	0
78310011	Auszahlungen für immaterielle Vermögensgegenstände	783	78	7	0	0
78310012	Auszahlungen für immaterielle Vermögensgegenstände	783	78	7	0	0
78310013	Auszahlungen für immaterielle Vermögensgegenstände	783	78	7	0	0
78310014	Auszahlungen für immaterielle Vermögensgegenstände	783	78	7	0	0
78310015	Auszahlungen für immaterielle Vermögensgegenstände	783	78	7	0	0
78310016	Auszahlungen für immaterielle Vermögensgegenstände	783	78	7	0	0
78310020	Auszahlungen für immaterielle Vermögensgegenstände	783	78	7	50.000	50.000
78310100	Auszahlungen für immaterielle Vermögensgegenstände	783	78	7	0	0

Doppischer Doppelhaushalt 2019/ 2020 der Großen Kreisstadt Pirna

Konto	Kontorahmen-Text	Konten- art	Konten- gruppe	Konten- klasse	Ansatz 2019	Ansatz 2020
78310200	Auszahlungen für immaterielle Vermögensgegenstände	783	78	7	0	0
78310500	Auszahlungen für immaterielle Vermögensgegenstände	783	78	7	0	0
78310600	Auszahlungen für immaterielle Vermögensgegenstände	783	78	7	0	0
78311000	Auszahlungen für immaterielle Vermögensgegenstände	783	78	7	0	0
78313000	Auszahlungen für immaterielle Vermögensgegenstände	783	78	7	0	0
78313200	Auszahlungen für immaterielle Vermögensgegenstände	783	78	7	0	0
78313500	Auszahlungen für immaterielle Vermögensgegenstände	783	78	7	0	0
78313700	Auszahlungen für immaterielle Vermögensgegenstände	783	78	7	0	0
78314000	Auszahlungen für immaterielle Vermögensgegenstände	783	78	7	0	0
78314200	Auszahlungen für immaterielle Vermögensgegenstände	783	78	7	0	0
78314500	Auszahlungen für immaterielle Vermögensgegenstände	783	78	7	0	0
78315300	Auszahlungen für immaterielle Vermögensgegenstände	783	78	7	0	0
78316000	Auszahlungen für immaterielle Vermögensgegenstände	783	78	7	0	0
78319000	Auszahlungen für immaterielle Vermögensgegenstände	783	78	7	0	0
78319100	Auszahlungen für immaterielle Vermögensgegenstände	783	78	7	0	0
78320000	Erwerb von zu aktivierenden beweglichen Vermögensgegen- ständen	783	78	7	90.400	140.500
78320001	Auszahlungen für bewegliche Vermögensgegenstände	783	78	7	0	0
78320002	Auszahlungen für bewegliche Vermögensgegenstände	783	78	7	0	0
78320003	Auszahlungen für bewegliche Vermögensgegenstände	783	78	7	0	0
78320004	Auszahlungen für bewegliche Vermögensgegenstände	783	78	7	0	0
78320005	Auszahlungen für bewegliche Vermögensgegenstände	783	78	7	0	0
78320006	Auszahlungen für bewegliche Vermögensgegenstände	783	78	7	0	0
78320010	Auszahlungen für bewegliche Vermögensgegenstände	783	78	7	0	0
78320100	Auszahlungen für bewegliche Vermögensgegenstände	783	78	7	0	0
78320110	Auszahlungen für bewegliche Vermögensgegenstände	783	78	7	0	0
78320200	Auszahlungen für bewegliche Vermögensgegenstände	783	78	7	0	0
78320210	Auszahlungen für bewegliche Vermögensgegenstände	783	78	7	0	0
78320220	Auszahlungen für bewegliche Vermögensgegenstände	783	78	7	0	0
78320400	Auszahlungen für bewegliche Vermögensgegenstände	783	78	7	149.700	375.950
78320410	Auszahlungen für bewegliche Vermögensgegenstände	783	78	7	0	0
78320420	Auszahlungen für bewegliche Vermögensgegenstände	783	78	7	0	0
78320430	Auszahlungen für bewegliche Vermögensgegenstände	783	78	7	0	0
78320440	Auszahlungen für bewegliche Vermögensgegenstände	783	78	7	0	0
78320450	Auszahlungen für bewegliche Vermögensgegenstände	783	78	7	0	0
78320460	Auszahlungen für bewegliche Vermögensgegenstände	783	78	7	0	0
78320500	Auszahlungen für bewegliche Vermögensgegenstände	783	78	7	5.000	10.000
78320600	Auszahlungen für bewegliche Vermögensgegenstände	783	78	7	0	0
78321000	Auszahlungen für bewegliche Vermögensgegenstände	783	78	7	0	0
78321010	Auszahlungen für bewegliche Vermögensgegenstände	783	78	7	0	0
78321020	Auszahlungen für bewegliche Vermögensgegenstände	783	78	7	0	0
78321100	Auszahlungen für bewegliche Vermögensgegenstände	783	78	7	0	173.000
78321110	Auszahlungen für bewegliche Vermögensgegenstände	783	78	7	0	0
78321200	Auszahlungen für bewegliche Vermögensgegenstände	783	78	7	0	0
78321300	Auszahlungen für bewegliche Vermögensgegenstände	783	78	7	0	0
78321310	Auszahlungen für bewegliche Vermögensgegenstände	783	78	7	0	0
78321400	Auszahlungen für bewegliche Vermögensgegenstände	783	78	7	0	0
78321430	Auszahlungen für den Erwerb v. bewegl. Vermögensgegenst.	783	78	7	0	0
78321500	Auszahlungen für bewegliche Vermögensgegenstände	783	78	7	0	0
78322000	Auszahlungen für bewegliche Vermögensgegenstände	783	78	7	0	0
78323000	Auszahlungen für bewegliche Vermögensgegenstände	783	78	7	0	0
78323100	Auszahlungen für bewegliche Vermögensgegenstände	783	78	7	0	0
78323200	Auszahlungen für bewegliche Vermögensgegenstände	783	78	7	0	0
78323300	Auszahlungen für bewegliche Vermögensgegenstände	783	78	7	0	0
78323400	Auszahlungen für bewegliche Vermögensgegenstände	783	78	7	0	0
78323500	Auszahlungen für bewegliche Vermögensgegenstände	783	78	7	0	0
78323600	Auszahlungen bwegliche Vermögensgegenstände	783	78	7	0	0
78324000	Auszahlungen für bewegliche Vermögensgegenstände	783	78	7	50.000	40.000

## Doppischer Doppelhaushalt 2019/ 2020 der Großen Kreisstadt Pirna

Konto	Kontorahmen-Text	Konten- art	Konten- gruppe	Konten- klasse	Ansatz 2019	Ansatz 2020
78324100	Auszahlungen für bewegliche Vermögensgegenstände	783	78	7	0	0
78324200	Auszahlungen für bewegliche Vermögensgegenstände	783	78	7	248.000	105.000
78324202	Auszahlungen für bewegliche Vermögensgegenstände	783	78	7	0	0
78324210	Auszahlungen für bewegliche Vermögensgegenstände	783	78	7	0	0
78324220	Auszahlungen für bewegliche Vermögensgegenstände	783	78	7	0	0
78324230	Auszahlungen für bewegliche Vermögensgegenstände	783	78	7	0	0
78324290	Auszahlungen für bewegliche Vermögensgegenstände	783	78	7	0	0
78324300	Auszahlungen für bewegliche Vermögensgegenstände	783	78	7	0	0
78324310	Auszahlungen für bewegliche Vermögensgegenstände	783	78	7	0	0
78324320	Auszahlungen für bewegliche Vermögensgegenstände	783	78	7	0	0
78324330	Auszahlungen für bewegliche Vermögensgegenstände	783	78	7	0	0
78324340	Auszahlungen für bewegliche Vermögensgegenstände	783	78	7	0	0
78324350	Auszahlungen für bewegliche Vermögensgegenstände	783	78	7	0	0
78324360	Auszahlungen für bewegliche Vermögensgegenstände	783	78	7	0	0
78325000	Auszahlungen für bewegliche Vermögensgegenstände	783	78	7	0	0
78325100	Auszahlungen für bewegliche Vermögensgegenstände	783	78	7	0	0
78325200	Auszahlungen für bewegliche Vermögensgegenstände	783	78	7	0	0
78325300	Auszahlungen für bewegliche Vermögensgegenstände	783	78	7	0	0
78325400	Auszahlungen für bewegliche Vermögensgegenstände	783	78	7	0	0
78325500	Auszahlungen für bewegliche Vermögensgegenstände	783	78	7	0	0
78325600	Auszahlungen für bewegliche Vermögensgegenstände	783	78	7	0	0
78326000	Auszahlungen für bewegliche Vermögensgegenstände	783	78	7	0	0
78326100	Auszahlungen für bewegliche Vermögensgegenstände	783	78	7	0	0
78326200	Auszahlungen für bewegliche Vermögensgegenstände	783	78	7	5.000	30.000
78326300	Auszahlungen für bewegliche Vermögensgegenstände	783	78	7	0	0
78326400	Auszahlungen für bewegliche Vermögensgegenstände	783	78	7	0	0
78326500	Auszahlungen für bewegliche Vermögensgegenstände	783	78	7	0	0
78326800	Auszahlungen für bewegliche Vermögensgegenstände	783	78	7	0	15.000
78328000	Auszahlungen für bewegliche Vermögensgegenstände	783	78	7	0	0
78329000	Auszahlungen für bewegliche Vermögensgegenstände	783	78	7	31.000	31.000
		<b>783</b>			<b>629.100</b>	<b>970.450</b>
78430000	Nichtbörsennotierte Aktien	784	78	7	0	0
78440000	Auszahlungen für den Erwerb von Finanzanlagen - Sonstige Anteilsrechte	784	78	7	50.000	50.000
78470000	Auszahlungen für den Erwerb von Finanzanlagen - Geldmarktpapiere	784	78	7	0	0
78470100	Auszahlungen für den Erwerb von Finanzanlagen - Geldmarktpapiere	784	78	7	0	0
		<b>784</b>			<b>50.000</b>	<b>50.000</b>
78510000	Auszahlungen für Hochbaumaßnahmen	785	78	7	0	0
78510100	Auszahlungen für Hochbaumaßnahmen	785	78	7	0	0
78510200	Auszahlungen für Hochbaumaßnahmen	785	78	7	0	0
78510300	Auszahlungen für Hochbaumaßnahmen	785	78	7	0	0
78510500	Auszahlungen für Hochbaumaßnahmen	785	78	7	0	0
78510700	Auszahlungen für Hochbaumaßnahmen	785	78	7	0	0
78511000	Auszahlungen für Hochbaumaßnahmen	785	78	7	160.000	144.600
78511010	Auszahlungen für Hochbaumaßnahmen	785	78	7	5.050.750	2.623.530
78511020	Auszahlungen für Hochbaumaßnahmen	785	78	7	2.793.230	1.783.000
78511021	Auszahlungen für Hochbaumaßnahmen	785	78	7	0	0
78511022	Auszahlungen für Hochbaumaßnahmen	785	78	7	0	0
78511030	Auszahlungen für Hochbaumaßnahmen	785	78	7	0	0
78511040	Auszahlungen für Hochbaumaßnahmen	785	78	7	51.000	442.000
78511041	Auszahlungen Anlagen im Bau (Hochbau)	785	78	7	0	0
78511050	Auszahlungen für Hochbaumaßnahmen	785	78	7	0	150.000
78511060	Auszahlungen für Hochbaumaßnahmen	785	78	7	0	0
78511080	Auszahlungen für Hochbaumaßnahmen	785	78	7	1.949.500	1.281.500
78511100	Auszahlungen für Hochbaumaßnahmen	785	78	7	320.000	2.296.000
78511110	Auszahlungen für Hochbaumaßnahmen	785	78	7	0	0
78511200	Auszahlungen für Hochbaumaßnahmen	785	78	7	177.000	12.000

## Doppischer Doppelhaushalt 2019/ 2020 der Großen Kreisstadt Pirna

Konto	Kontorahmen-Text	Konten- art	Konten- gruppe	Konten- klasse	Ansatz 2019	Ansatz 2020
78511210	Auszahlungen für Hochbaumaßnahmen	785	78	7	1.608.920	1.846.900
78511300	Auszahlungen für Hochbaumaßnahmen	785	78	7	305.890	1.178.470
78511330	Auszahlungen für Hochbaumaßnahmen	785	78	7	0	0
78511400	Auszahlungen für Hochbaumaßnahmen	785	78	7	0	0
78511430	Auszahlungen für Hochbaumaßnahmen	785	78	7	0	0
78511500	Auszahlungen für Hochbaumaßnahmen	785	78	7	36.000	0
78511600	Auszahlungen für Hochbaumaßnahmen	785	78	7	0	10.000
78511700	Auszahlungen für Hochbaumaßnahmen	785	78	7	0	0
78511800	Auszahlungen Hort Schlaufüchse Aussenanlagen/Ausstattung	785	78	7	0	0
78512000	Auszahlungen für Tiefbaumaßnahmen	785	78	7	160.000	305.910
78512010	Auszahlungen für Tiefbaumaßnahmen	785	78	7	50.000	50.000
78512020	Auszahlungen für Tiefbaumaßnahmen	785	78	7	0	0
78512030	Auszahlungen für Tiefbaumaßnahmen	785	78	7	50.110	250.000
78512040	Auszahlungen für Tiefbaumaßnahmen	785	78	7	0	0
78512050	Auszahlungen für Tiefbaumaßnahmen	785	78	7	530.790	0
78512060	Auszahlungen für Tiefbaumaßnahmen	785	78	7	0	0
78512070	Auszahlungen für Tiefbaumaßnahmen	785	78	7	0	0
78512080	Auszahlungen für Tiefbaumaßnahmen	785	78	7	0	0
78512090	Auszahlungen für Tiefbaumaßnahmen	785	78	7	0	0
78512100	Auszahlungen für Tiefbaumaßnahmen	785	78	7	1.550	0
78512110	Auszahlungen für Tiefbaumaßnahmen	785	78	7	0	0
78512120	Auszahlungen für Tiefbaumaßnahmen	785	78	7	0	0
78512130	Auszahlungen für Tiefbaumaßnahmen	785	78	7	0	0
78512140	Auszahlungen für Tiefbaumaßnahmen	785	78	7	0	0
78512150	Auszahlungen für Tiefbaumaßnahmen	785	78	7	0	0
78512160	Auszahlungen für Tiefbaumaßnahmen	785	78	7	300	0
78512170	Auszahlungen für Tiefbaumaßnahmen	785	78	7	0	0
78512200	Auszahlungen für Tiefbaumaßnahmen	785	78	7	0	0
78512210	Auszahlungen für Tiefbaumaßnahmen	785	78	7	0	0
78512220	Auszahlungen für Tiefbaumaßnahmen	785	78	7	0	0
78512230	Auszahlungen für Tiefbaumaßnahmen	785	78	7	0	0
78512240	Auszahlungen für Tiefbaumaßnahmen	785	78	7	150.000	0
78512300	Auszahlungen für Tiefbaumaßnahmen	785	78	7	0	0
78512400	Auszahlungen für Tiefbaumaßnahmen	785	78	7	0	0
78512500	Auszahlungen für Tiefbaumaßnahmen	785	78	7	130.000	500.000
78512510	Auszahlungen für Tiefbaumaßnahmen	785	78	7	0	0
78512520	Auszahlungen für Tiefbaumaßnahmen	785	78	7	0	0
78512530	Auszahlungen für Tiefbaumaßnahmen	785	78	7	0	170
78512540	Auszahlungen für Tiefbaumaßnahmen	785	78	7	0	0
78512550	Auszahlungen für Tiefbaumaßnahmen	785	78	7	0	0
78512560	Auszahlungen für Tiefbaumaßnahmen	785	78	7	0	0
78512570	Auszahlungen für Tiefbaumaßnahmen	785	78	7	711.000	0
78512580	Auszahlungen für Tiefbaumaßnahmen	785	78	7	0	0
78512600	Auszahlungen für Tiefbaumaßnahmen	785	78	7	80.000	360.000
78512610	Auszahlungen für Tiefbaumaßnahmen	785	78	7	0	0
78512620	Auszahlungen für Tiefbaumaßnahmen	785	78	7	0	0
78512630	Auszahlungen für Tiefbaumaßnahmen	785	78	7	0	0
78512640	Auszahlungen für Tiefbaumaßnahmen	785	78	7	1.050.000	0
78512650	Auszahlungen für Tiefbaumaßnahmen	785	78	7	0	0
78512700	Auszahlungen für Tiefbaumaßnahmen	785	78	7	100.000	770.000
78512710	Auszahlungen für Tiefbaumaßnahmen	785	78	7	0	0
78512720	Auszahlungen für Tiefbaumaßnahmen	785	78	7	126.800	125.000
78512730	Auszahlungen für Tiefbaumaßnahmen	785	78	7	0	0
78512740	Auszahlungen für Tiefbaumaßnahmen	785	78	7	0	0
78512750	Auszahlungen für Tiefbaumaßnahmen	785	78	7	0	0
78512770	Auszahlungen für Tiefbaumaßnahmen	785	78	7	0	0
78512780	Auszahlungen für Tiefbaumaßnahmen	785	78	7	0	0
78512790	Auszahlungen für Tiefbaumaßnahmen	785	78	7	0	0

Doppischer Doppelhaushalt 2019/ 2020 der Großen Kreisstadt Pirna

Konto	Kontorahmen-Text	Konten- art	Konten- gruppe	Konten- klasse	Ansatz 2019	Ansatz 2020
78512800	Auszahlungen für Tiefbaumaßnahmen	785	78	7	0	0
78513000	Auszahlungen für sonstige Baumaßnahmen	785	78	7	733.400	301.650
78513010	Auszahlungen für sonstige Baumaßnahmen	785	78	7	30.000	75.000
78513020	Auszahlungen für sonstige Baumaßnahmen	785	78	7	0	0
78513030	Auszahlungen für sonstige Baumaßnahmen	785	78	7	0	0
78513040	Auszahlungen für sonstige Baumaßnahmen	785	78	7	15.000	10.000
78513050	Auszahlungen für sonstige Baumaßnahmen	785	78	7	0	0
78513060	Auszahlungen für sonstige Baumaßnahmen	785	78	7	0	0
78513070	Auszahlungen für sonstige Baumaßnahmen	785	78	7	0	0
78513080	Auszahlungen für sonstige Baumaßnahmen	785	78	7	0	0
78513090	Auszahlungen für sonstige Baumaßnahmen	785	78	7	0	0
78513100	Auszahlungen für sonstige Baumaßnahmen	785	78	7	0	0
78513110	Auszahlungen für sonstige Baumaßnahmen	785	78	7	0	0
78513120	Auszahlungen für sonstige Baumaßnahmen	785	78	7	0	0
78513130	Auszahlungen für sonstige Baumaßnahmen	785	78	7	0	0
78513140	Auszahlungen für sonstige Baumaßnahmen	785	78	7	0	0
78513200	Auszahlungen für sonstige Baumaßnahmen	785	78	7	0	0
78513300	Auszahlungen für sonstige Baumaßnahmen	785	78	7	100.000	0
78513310	Auszahlungen für sonstige Baumaßnahmen	785	78	7	0	0
78513320	Auszahlungen für sonstige Baumaßnahmen	785	78	7	0	0
78513400	Auszahlungen für sonstige Baumaßnahmen	785	78	7	10.500	8.500
78513500	Auszahlungen für sonstige Baumaßnahmen	785	78	7	154.000	8.000
78513600	Auszahlungen für sonstige Baumaßnahmen	785	78	7	0	0
78513700	Auszahlungen sonstige Baumaßnahmen	785	78	7	0	0
78513710	Auszahlungen für sonstige Baumaßnahmen	785	78	7	0	0
78513720	Auszahlungen für sonstige Baumaßnahmen	785	78	7	0	0
78513730	Auszahlungen für sonstige Baumaßnahmen	785	78	7	0	0
78513740	Auszahlungen für sonstige Baumaßnahmen	785	78	7	0	0
78513750	Auszahlungen für sonstige Baumaßnahmen	785	78	7	0	0
78513790	Auszahlungen für sonstige Baumaßnahmen	785	78	7	0	0
78513810	Auszahlungen für sonstige Baumaßnahmen	785	78	7	0	0
78513840	Auszahlungen für sonstige Baumaßnahmen	785	78	7	0	0
78513990	Auszahlungen für sonstige Baumaßnahmen	785	78	7	0	0
78514100	Auszahlungen für Hochbaumaßnahmen	785	78	7	0	0
78514300	Auszahlungen für Hochbaumaßnahmen	785	78	7	0	0
78514400	Auszahlungen Hohbaumaßnahmen	785	78	7	0	0
78517100	Auszahlungen für Hochbaumaßnahmen	785	78	7	0	0
78517200	Auszahlungen für Hochbaumaßnahmen	785	78	7	0	0
78517600	Auszahlungen für Hochbaumaßnahmen	785	78	7	0	0
78517700	Auszahlungen für Hochbaumaßnahmen	785	78	7	0	0
		<b>785</b>			<b>16.635.740</b>	<b>14.532.230</b>
78651000	Gewährung von Ausleihungen Laufzeit bis einschließlich 1 Jahr	786	78	7	0	0
		<b>786</b>			<b>0</b>	<b>0</b>
78720000	Auszahlungen für Tiefbaumaßnahmen	787	78	7	0	0
		<b>787</b>			<b>0</b>	<b>0</b>
			<b>78</b>		<b>21.417.690</b>	<b>20.285.670</b>
79271100	Tilgung von Krediten für Investitionen Laufzeit bis einschl. 1 Jahr Euro-Währung (variabler Zins)	792	79	7	0	0
79272100	Tilgung von Krediten für Investitionen Laufzeit über 1 bis unter 5 Jahre Euro-Währung (variabler Zins)	792	79	7	0	0
79273000	Tilgung von Krediten für Investitionen Laufzeit 5 Jahre und mehr Euro-Währung (fester Zins)	792	79	7	0	0
79273100	Tilgung von Krediten für Investitionen Laufzeit 5 Jahre und mehr Euro-Währung (variabler Zins)	792	79	7	1.864.100	1.623.200
79273110	Tilgung von Krediten f. Invest Umschuldung Kreditinst. über 5 Jahre LZ	792	79	7	0	0
		<b>792</b>			<b>1.864.100</b>	<b>1.623.200</b>
79580000	Gewährung von Darlehen - übrige Bereiche	795	79	7	0	0



Doppischer Doppelhaushalt 2019/ 2020 der Großen Kreisstadt Pirna

Konto	Kontorahmen-Text	Konten- art	Konten- gruppe	Konten- klasse	Ansatz 2019	Ansatz 2020
		<b><u>795</u></b>			<b><u>0</u></b>	<b><u>0</u></b>
79991000	Bestandsvortragskonto Fremde Finanzmittel - FA	799	79	7	0	0
79999900	Summenkonto Finanzrechnungs-AZ	799	79	7	0	0
		<b><u>799</u></b>			<b><u>0</u></b>	<b><u>0</u></b>
			<b><u>79</u></b>		<b><u>1.864.100</u></b>	<b><u>1.623.200</u></b>
				<b><u>7</u></b>	<b><u>93.212.508</u></b>	<b><u>94.488.116</u></b>
82000000	Zuführung/Entnahme ordentliche Ergebnisrücklage	820	82	8	0	0
82000100	Zuführung/Entnahme außerord. Ergebnisrücklage	820	82	8	0	0
		<b><u>820</u></b>			<b><u>0</u></b>	<b><u>0</u></b>
			<b><u>82</u></b>		<b><u>0</u></b>	<b><u>0</u></b>
				<b><u>8</u></b>	<b><u>0</u></b>	<b><u>0</u></b>

## **IV. Stellenplan**

a.) 2019

### **Stadt Pirna**

#### **Stellenplan**

**2019**

- Teil A: Beamte
- Teil B: tariflich Beschäftigte
- Teil C: Aufteilung der Stellen nach der Gliederung des Haushaltsplanes  
- nachrichtlich -
- Teil D: Ehrenbeamte, Beschäftigte in der Probe- oder Ausbildungszeit  
- nachrichtlich -

**Stellenplan für das Haushaltsjahr 2019**

Teil A: Beamte

Laufbahngruppe und Amtsbezeichnung	Besoldungs- gruppe	Zahl der Stellen								Zahl der tat- sächlich be- setzten Stellen am 30.06.2018	davon Kern- verwaltung, bezogen auf die Spalte 3 - Zahl der Stellen insgesamt	Vermerke, Erläuterungen
		insgesamt	mit Zulage	ausge- sondert	Sonder- schlüssel	Leer- stellen	Zahl der Stellen 2018					
1	2	3	4	5	6	7	8	9	10	11		

**I. Gemeindeverwaltung - ohne Sondervermögen mit Sonderrechnung -**

<b>Wahlbeamte</b>										
	B 5	1,00					1,00	1,00		
	B 3	1,00					1,00	1,00	1,00	
<b>gehobener Dienst</b>										
	A 12	1,00					1,00	0,80	1,00	
<b>Insgesamt:</b>		<b>3,00</b>					<b>3,00</b>	<b>2,80</b>	<b>2,00</b>	

**II. Sondervermögen mit Sonderrechnung**

<b>Insgesamt:</b>		0					0	0	0	
-------------------	--	---	--	--	--	--	---	---	---	--

**Stellenplan für das Haushaltsjahr 2019**

Teil B: tariflich Beschäftigte

1	Entgeltgruppe	Zahl der Stellen								11 Vermerke, Erläuterungen
		3 insgesamt	4 mit Zulage	5 ausge- sondert	6 Sonder- schlüssel	7 Leer- stellen	8 Zahl der Stellen 2018	9 Zahl der tat- sächlich be- setzten Stellen am 30.06.2018	10 davon Kern- verwaltung, bezogen auf die Spalte 3 - Zahl der Stellen insgesamt	

**I. Gemeindeverwaltung - ohne Sondervermögen mit Sonderrechnung -**

	E 15	0,00					0,00	0,00	0,00	
	E 14	3,00					3,00	3,00	3,00	
	E 13	7,00					7,00	6,00	6,70	
	E 12	4,00					4,00	4,00	3,00	
	E 11	10,80					12,00	10,80	10,80	
	E 10	23,05					22,30	22,30	23,05	
	E 9c	19,65					18,60	13,73	11,74	
	E 9b	16,78					17,35	20,48	13,84	
	E 9a	44,70					40,43	23,20	22,70	
	E 8	15,30					15,13	23,78	14,30	
	E 7	32,25					35,02	21,45	31,98	
	E 6	20,60					22,73	42,23	20,10	
	E 5	16,13					11,88	16,00	9,00	

	E 4	7,75					6,00	6,88	0,88	
	E 3	0,00					0,00	0,00	0,00	
	E 2	0,00					0,00	0,00	0,00	
	E 1	0,00					0,00	0,00	0,00	
<b>Insgesamt</b>		<b>221,00</b>					<b>215,42</b>	<b>213,85</b>	<b>171,08</b>	

**Beschäftigte insgesamt (A+B)**

<b>ohne A II</b>		<b>224,00</b>					<b>218,42</b>	<b>216,65</b>	<b>173,08</b>	
<b>mit A II</b>										

**Stellenplan für das Haushaltsjahr 2019**

Teil C: - nachrichtlich - Aufteilung der Stellen nach der Gliederung des Haushaltsplanes

**I. Beamte**

Produkt- gruppen	Bezeichnung	Bürgermeister, Beigeordnete	höherer Dienst		gehobener Dienst	Insgesamt	Erläuterungen
			B 5	B 3	A 12		
111	Verwaltungssteuerung und -service		1,00	1,00		2,00	
521	Bau- und Grundstücksordnung				1,00	1,00	
<b>Insgesamt:</b>			<b>1,00</b>	<b>1,00</b>	<b>1,00</b>	<b>3,00</b>	

## Stellenplan für das Haushaltsjahr 2019

Teil C: - nachrichtlich - Aufteilung der Stellen nach der Gliederung des Haushaltsplanes

### II. Tariflich Beschäftigte

Produktgruppen	Bezeichnung	Entgeltgruppe																Insgesamt	Erläuterungen*	
		E 15	E 14	E 13	E 12	E 11	E 10	E 9c	E 9b	E 9a	E 8	E 7	E 6	E 5	E 4	E 3	E 2			E 1
111	Verwaltungssteuerung und -service		3,00	3,20	1,00	8,55	11,00	5,43	8,70	6,58	7,05	15,73	8,05	8,30	7,71				94,28	1,0 ku E11 in E10
121	Statistik und Wahlen							0,55	0,05			0,19		0,08					0,86	
122	Ordnungsangelegenheiten				0,95			3,99	2,00	1,00	6,25	1,75	9,83	7,00					32,77	
126	Brandschutz				1,00			7,00	0,94	22,00	1,00								31,94	
211	Grundschulen									0,50		4,10							4,60	
215	Mittelschulen									0,30		2,70							3,00	
217	Gymnasien, Kollegs									0,20		3,75							3,95	
243	Sonstige schulische Aufgaben			0,50								0,38							0,88	
252	Archiv								0,03			0,10			0,04				0,17	
263	Musikschulen									0,05									0,05	
281	Heimat- und sonstige Kulturpflege			0,05						0,40		0,54							0,99	0,5 kw 2023
331	Förderung von Trägern der Wohlfahrtspflege			0,05				0,05		0,88		0,04							1,01	
351	Sonstige soziale Hilfen und Leistungen				0,05					1,75			0,05						1,85	
361	Förderung von Kindern in Tagespflege							0,09			0,55								0,64	
362	Jugendarbeit			0,15				0,05		1,00		0,11							1,31	
365	Tageseinrichtung für Kinder			0,15				0,79		1,55	0,45	0,61							3,55	0,5 kw 2023
366	Einrichtungen der Jugendarbeit																		0,00	
421	Förderung des Sports			0,10				0,90				0,08							1,08	
511	Räumliche Planungs- und Entwicklungsmaßnahmen und Flurneuordnung			1,12		0,85	3,10	0,80	1,03	2,70		0,99	0,94						11,53	1,7 kw 2020

Doppischer Doppelhaushalt 2019 / 2020 der Großen Kreisstadt Pirna

512	Flächen- und grundstücksbezogene Daten und Grundlagen																		0,00	
521	Bau- und Grundstücksordnung			0,28	0,50	0,25	2,90		0,30	1,30		0,86							6,39	0,3 kw 2020
523	Denkmalschutz und -pflege				0,50				0,70										1,20	
533	Wasserversorgung								0,20										0,20	
538	Abwasserbeseitigung								0,65										0,65	
541	Gemeindestraßen			1,00		0,80	3,30			2,70			1,00						8,80	
545	Straßenreinigung und Winterdienst					0,05				0,10									0,15	
546	Einrichtung d. ruhenden Verkehrs							0,01											0,01	
548	ÖPNV					0,05													0,05	
549	Sonstige Leistungen der Straßenbau- lastträger								0,15	1,20									1,35	
551	Öffentliches Grün, Landschaftsbau			0,15			0,95		0,80	0,50		0,12	0,54	0,68					3,73	
552	Öffentliche Gewässer und Wasserbauliche Anlagen					0,10	0,70		0,06										0,86	
553	Friedhofs- und Bestattungswesen			0,05			0,10		0,17			0,02	0,20	0,08					0,62	
555	Land- und Forstwirtschaft					0,15													0,15	
561	Klimaschutz						1,00												1,00	1,0 kw 2022
711	Hochwasser			0,20					1,00			0,20							1,40	1,0 kw 2021
<b>Insgesamt:</b>		<b>0,00</b>	<b>3,00</b>	<b>7,00</b>	<b>4,00</b>	<b>10,80</b>	<b>23,05</b>	<b>19,65</b>	<b>16,78</b>	<b>44,70</b>	<b>15,30</b>	<b>32,25</b>	<b>20,60</b>	<b>16,13</b>	<b>7,75</b>	<b>0,00</b>	<b>0,00</b>	<b>0,00</b>	<b>221,00</b>	



**Stellenplan für das Haushaltsjahr 2019**

Teil D: - nachrichtlich - Ehrenbeamte, Beschäftigte in der Probe- oder Ausbildungszeit

**I. Ehrenbeamte**

Bezeichnung	Aufwandsentschädigung	Zahl	vorgesehen im Jahr 2018	beschäftigt am 30.06.2018	Erläuterungen
Ortsvorsteher		2,00	2,00	2,00	
<b>Insgesamt:</b>		<b>2,00</b>	<b>2,00</b>	<b>2,00</b>	

**II. Beamte auf Probe**

Amtsbezeichnung	Besoldungsgruppe	Zahl	Zahl der Stellen 2018	beschäftigt am 30.06.2018	Erläuterungen
<b>Insgesamt:</b>					

**III. Nachwuchskräfte und informatorisch Beschäftigte**

Bezeichnung	Art der Vergütung	Zahl	vorgesehen im Jahr 2018	beschäftigt am 30.06.2018	Erläuterungen
Auszubildene Verwaltungsfachangestellte	TVAöD - Besonderer Teil BBiG	7,00	6,00	5,00	
Student Dipl.-Betriebswirt (BA)	Festbetrag	1,00	1,00	0,00	

Doppischer Doppelhaushalt 2019 / 2020 der Großen Kreisstadt Pirna

Student Duale Hochschule	Festbetrag	1,00	0,00	1,00	
Brandmeisteranwärter	Anwärterbezüge	0,00	2,00	2,00	
Brandmeisteranwärter	Ausbildungsvergütung E5	4,00	0,00	0,00	
<b>Insgesamt:</b>		<b>13,00</b>	<b>9,00</b>	<b>8,00</b>	

b.) 2020

## **Stadt Pirna**

### **Stellenplan**

**2020**

- Teil A: Beamte
- Teil B: tariflich Beschäftigte
- Teil C: Aufteilung der Stellen nach der Gliederung des Haushaltsplanes  
- nachrichtlich -
- Teil D: Ehrenbeamte, Beschäftigte in der Probe- oder Ausbildungszeit  
- nachrichtlich -

**Stellenplan für das Haushaltsjahr 2020**

Teil A: Beamte

Laufbahngruppe und Amtsbezeichnung	Besoldungs- gruppe	Zahl der Stellen							Zahl der tat- sächlich be- setzten Stellen am 30.06.2019	davon Kern- verwaltung, bezogen auf die Spalte 3 - Zahl der Stellen insgesamt	Vermerke, Erläuterungen
		insgesamt	mit Zulage	ausge- sondert	Sonder- schlüssel	Leer- stellen	Zahl der Stellen 2019				
1	2	3	4	5	6	7	8	9	10	11	

**I. Gemeindeverwaltung - ohne Sondervermögen mit Sonderrechnung -**

<b>Wahlbeamte</b>										
	B 5	1,00					1,00			
	B 3	1,00					1,00		1,00	

<b>gehobener Dienst</b>										
	A 12	1,00					1,00		1,00	

<b>Insgesamt:</b>		<b>3,00</b>					<b>3,00</b>		<b>2,00</b>	
-------------------	--	-------------	--	--	--	--	-------------	--	-------------	--

**II. Sondervermögen mit Sonderrechnung**

<b>Insgesamt:</b>		0					0		0	
-------------------	--	---	--	--	--	--	---	--	---	--

**Stellenplan für das Haushaltsjahr 2020**

Teil B: tariflich Beschäftigte

1	Entgeltgruppe	Zahl der Stellen							Zahl der tatsächlich besetzten Stellen am 30.06.2019	davon Kernverwaltung, bezogen auf die Spalte 3 - Zahl der Stellen insgesamt	Vermerke, Erläuterungen
		insgesamt	mit Zulage	ausgesondert	Sonderschlüssel	Leerstellen	Zahl der Stellen 2019	8			
		3	4	5	6	7	8	9	10	11	

**I. Gemeindeverwaltung - ohne Sondervermögen mit Sonderrechnung -**

	E 15	0,00					0,00		0,00	
	E 14	3,00					3,00		3,00	
	E 13	7,00					7,00		6,70	
	E 12	4,00					4,00		3,00	
	E 11	10,80					10,80		10,80	
	E 10	25,05					23,05		24,05	
	E 9c	18,73					19,65		11,82	
	E 9b	16,78					16,78		13,84	
	E 9a	43,70					44,70		21,70	
	E 8	15,30					15,30		14,30	
	E 7	32,25					32,25		31,98	
	E 6	20,60					20,60		20,10	
	E 5	16,13					16,13		9,00	
	E 4	7,75					7,75		0,88	
	E 3	0,00					0,00		0,00	

Doppischer Doppelhaushalt 2019 / 2020 der Großen Kreisstadt Pirna

	E 2	0,00					0,00		0,00	
	E 1	0,00					0,00		0,00	
<b>Insgesamt</b>		<b>221,08</b>					<b>221,00</b>		<b>171,15</b>	

**Beschäftigte insgesamt (A+B)**

<b>ohne A II</b>		<b>224,08</b>					<b>224,00</b>		<b>173,15</b>	
<b>mit A II</b>										

**Stellenplan für das Haushaltsjahr 2020**

Teil C: - nachrichtlich - Aufteilung der Stellen nach der Gliederung des Haushaltsplanes

**I. Beamte**

Produkt- gruppen	Bezeichnung	Bürgermeister, Beigeordnete	höherer Dienst		gehobener Dienst	Insgesamt	Erläuterungen
			B 5	B 3	A 12		
111	Verwaltungssteuerung und -service		1,00	1,00		2,00	
521	Bau- und Grundstücksordnung				1,00	1,00	
<b>Insgesamt:</b>			<b>1,00</b>	<b>1,00</b>	<b>1,00</b>	<b>3,00</b>	

**Stellenplan für das Haushaltsjahr  
2020**

Stadtverwaltung  
Pirna

Teil C: - nachrichtlich - Aufteilung der Stellen nach der Gliederung des Haushaltsplanes

**II. Tariflich Beschäftigte**

Produktgruppen	Bezeichnung	Entgeltgruppe																	Insgesamt	Erläuterungen*
		E 15	E 14	E 13	E 12	E 11	E 10	E 9c	E 9b	E 9a	E 8	E 7	E 6	E 5	E 4	E 3	E 2	E 1		
111	Verwaltungssteuerung und -service		3,00	3,20	1,00	8,55	12,00	5,43	8,70	6,58	7,05	15,73	8,05	8,30	7,71				95,28	1,0 ku E11 in E10
121	Statistik und Wahlen						1,00	0,55	0,05			0,19		0,08					1,86	1,0 kw 2023
122	Ordnungsangelegenheiten				0,95			3,99	2,00	1,00	6,25	1,75	9,83	7,00					32,77	
126	Brandschutz				1,00		1,00	6,00	0,94	22,00	1,00								31,94	
211	Grundschulen									0,50		4,10							4,60	
215	Mittelschulen									0,30		2,70							3,00	
217	Gymnasien, Kollegs									0,20		3,75							3,95	
243	Sonstige schulische Aufgaben			0,50								0,38							0,88	
252	Archiv								0,03			0,10			0,04				0,17	
263	Musikschulen									0,05									0,05	
281	Heimat- und sonstige Kulturpflege			0,05						0,40		0,54							0,99	0,5 kw 2023
331	Förderung von Trägern der Wohlfahrtspflege			0,05				0,05		0,88		0,04							1,01	
351	Sonstige soziale Hilfen und Leistungen				0,05					1,75			0,05						1,85	
361	Förderung von Kindern in Tagespflege							0,09			0,55								0,64	
362	Jugendarbeit			0,15				0,05		1,00		0,11							1,31	
365	Tageseinrichtung für Kinder			0,15				0,79		1,55	0,45	0,61							3,55	0,5 kw 2023
366	Einrichtungen der Jugendarbeit																		0,00	



Doppischer Doppelhaushalt 2019 / 2020 der Großen Kreisstadt Pirna

421	Förderung des Sports			0,10				0,90				0,08							1,08	
511	Räumliche Planungs- und Entwicklungsmaßnahmen und Flurneuordnung			1,12		0,85	2,10	0,88	1,03	2,00		0,99	0,94						9,90	
512	Flächen- und grundstücksbezogene Daten und Grundlagen																		0,00	
521	Bau- und Grundstücksordnung			0,28	0,50	0,25	2,90		0,30	1,00		0,86							6,09	
523	Denkmalschutz und -pflege				0,50				0,70										1,20	
533	Wasserversorgung								0,20										0,20	
538	Abwasserbeseitigung								0,65										0,65	
541	Gemeindestraßen			1,00		0,80	3,30			2,70			1,00						8,80	
545	Straßenreinigung und Winterdienst					0,05				0,10									0,15	
546	Einrichtung d. ruhenden Verkehrs							0,01											0,01	
548	ÖPNV					0,05													0,05	
549	Sonstige Leistungen der Straßenbau- lastträger								0,15	1,20									1,35	
551	Öffentliches Grün, Landschaftsbau			0,15			0,95		0,80	0,50		0,12	0,54	0,68					3,73	
552	Öffentliche Gewässer und Wasserbauliche Anlagen					0,10	0,70		0,06										0,86	
553	Friedhofs- und Bestattungswesen			0,05			0,10		0,17			0,02	0,20	0,08					0,62	
555	Land- und Forstwirtschaft					0,15													0,15	
561	Klimaschutz						1,00												1,00	1,0 kw 2022
711	Hochwasser			0,20					1,00			0,20							1,40	1,0 kw 2021
<b>Insgesamt:</b>		<b>0,00</b>	<b>3,00</b>	<b>7,00</b>	<b>4,00</b>	<b>10,80</b>	<b>25,05</b>	<b>18,73</b>	<b>16,78</b>	<b>43,70</b>	<b>15,30</b>	<b>32,25</b>	<b>20,60</b>	<b>16,13</b>	<b>7,75</b>	<b>0,00</b>	<b>0,00</b>	<b>0,00</b>	<b>221,08</b>	

\* Erläuterungen:

- kw künftig wegfallend
- künftig
- ku umzuwandeln

**Stellenplan für das Haushaltsjahr 2020**

Teil D: - nachrichtlich - Ehrenbeamte, Beschäftigte in der Probe- oder Ausbildungszeit

**I. Ehrenbeamte**

Bezeichnung	Aufwandsentschädigung	Zahl	vorgesehen im Jahr 2019	beschäftigt am 30.06.2019	Erläuterungen
Ortsvorsteher		2,00	2,00		
<b>Insgesamt:</b>		<b>2,00</b>	<b>2,00</b>		

**II. Beamte zur Anstellung**

Amtsbezeichnung	Besoldungsgruppe	Zahl	Zahl der Stellen 2019	beschäftigt am 30.06.2019	Erläuterungen
<b>Insgesamt:</b>					

**III. Nachwuchskräfte und informatorisch Beschäftigte**

Bezeichnung	Art der Vergütung	Zahl	vorgesehen im Jahr 2019	beschäftigt am 30.06.2019	Erläuterungen
Auszubildene Verwaltungsfachangestellte	TVAöD - Besonderer Teil BBiG	9,00	7,00		

Doppischer Doppelhaushalt 2019 / 2020 der Großen Kreisstadt Pirna

Student Dipl-Betriebswirt (BA)	Festbetrag	1,00	1,00		
Student Duale Hochschule	Festbetrag	1,00	1,00		
Brandmeisteranwärter	Anwärterbezüge	0,00	0,00		
Brandmeisteranwärter	Ausbildungsvergütung E5	4,00	4,00		
<b>Insgesamt:</b>		<b>15,00</b>	<b>13,00</b>		

## **V. Anlagen**

## V. 1 Vorbericht

### 1.1 Statistische Angaben

1. Gesamtfläche 52,99 km<sup>2</sup>

2. Entwicklung der Einwohnerzahlen nach dem Statistischen Landesamt unter Beachtung Zensus

Stand 30.06.2012	38.768
Stand 30.06.2013	37.619
Stand 30.06.2014	37:706
Stand 30.06.2015	37.648
Stand 30.06.2016	38.187
Stand 30.06.2017	38.166

Prognose 2030 39.000

Die demographische Entwicklung muss bei allen Entscheidungen künftig noch größere Beachtung finden.

### 3. Schulen

a) Anzahl der Schulen

Schulart	2019	2020
Grundschulen	6	6
Oberschulen	3	3
Gymnasien	2	2
<b>Gesamt</b>	<b>11</b>	<b>11</b>

b) Schülerzahlen

Schulart	2019	2020
Grundschulen	1.223	1.257
Oberschulen	963	976
Gymnasien	1.749	1.799
<b>Gesamt</b>	<b>3.935</b>	<b>4.032</b>

### 4. Kindertagesstätten

a) Anzahl der Kindereinrichtungen

Einrichtungen	2019	2020
Kindertages- einrichtungen	25	27
Kindertagespflege	19	18
<b>Gesamt</b>	<b>44</b>	<b>45</b>

b) Anzahl der Plätze

Einrichtungen	2019	2020
Kinderkrippen in Einrichtungen	450	452
Tagespflegeplätze	90	85
Kindergärten	1.288	1.406
Horte	1.394	1.394
<b>Gesamt</b>	<b>3.222</b>	<b>3.337</b>

### 5. Straßen

Gemeindestraßen	134,8 km
Staatsstraßen	20,6 km
Kreisstraßen	9,9 km
Brücken /Durchlässe	61
Buswartehallen	77

6. Stadtwald ca 296,00 ha

7. Gebäude

Gebäudeart	Anzahl 2019	Anzahl 2020
Verwaltungsgebäude	3	3
Schulen	13	13
Turnhallen	11	11
Kultureinrichtungen	6	6
Feuerwehr	6	6
Kindertagesstätten	14	15
Sonstige Gebäude	71	71
<b>Gesamt</b>	<b>124</b>	<b>125</b>

(ohne Nebengebäude)

8. sonstige Flächen

Anzahl

Pachtgärten	262
Kleingartenanlagen	35
gewerblich verpachtete Flächen	14
landwirtschaftlich verpachtete Flächen	18
Garagen/Stellplätze	154
Garagengemeinschaften	13
leere Gebäude	4
Sportstätten	20
Splitterflächen	55
Grünflächen	196
Kinderspielplätze	16
Unlandflächen	10
Brunnen	15
Gebührenpflichtige Stellflächen (Parkautomaten und Parkuhren, Behindertenparkplätze)	454
Bewohnerstellflächen	828
Parkhäuser (privat)	3

9. Wirtschaftsunternehmen

Die Große Kreisstadt Pirna ist an folgenden Wirtschaftsunternehmen unmittelbar beteiligt:

Service- und Beteiligungsgesellschaft Pirna mbH (SBP)	100,0 %
Stadtwerke Pirna mbH (SWP)	10,0 %
Städtische Wohnungsgesellschaft Pirna mbH (WGP)	5,1 %
Stadtentwicklungsgesellschaft Pirna mbH (SEP)	5,1 %

Mittelbar ist die Große Kreisstadt Pirna über die SBP an der Kultur- und Tourismusgesellschaft Pirna mbH (KTP) und über die SWP an der Energieversorgung Pirna mbH (EVP) beteiligt.

10. Überblick über die Steuerhebesätze

Steuerart	2015	2018	2019	2020	2021	2022	2023
<b>Gewerbsteuer</b>	400 v.H.	400 v.H.	400 v.H.	400 v.H.	400 v.H.	400 v.H.	400 v.H.
<b>Grundsteuer A</b>	350 v.H.	350 v.H.	350 v.H.	350 v.H.	350 v.H.	350 v.H.	350 v.H.
<b>Grundsteuer B</b>	440 v.H.	440 v.H.	440 v.H.	440 v.H.	440 v.H.	440 v.H.	440 v.H.

Eine Anpassung der Hebesätze ist bei Änderung des landesdurchschnittlichen Hebesatzes (Nivellierungshebesatz) im Rahmen des Finanzausgleiches unumgänglich. Die Änderung kann aber derzeit nicht beurteilt werden, so dass von einer Beibehaltung der Hebesätze im mittelfristigen Finanzplanungszeitraum

ausgegangen wurde. Bei der Gewerbesteuer soll laut Aussage des Gesetzgebers der Hebesatz auf 390 v.H. nach oben begrenzt werden. Ab dem Jahr 2015 ist bei der Grundsteuer eine Erhebung nach einer neuen Bewertung beabsichtigt.

## 1.2 Rückblick auf die Vorjahre

Entsprechend der gesetzlichen Vorschriften ist der Jahresabschluss innerhalb von sechs Monaten nach Ende eines Haushaltsjahres aufzustellen. Daran schließt sich die örtliche Prüfung bei Kommunen über 20.000 Einwohner als Pflicht durch die eigene Rechnungsprüfung an. Kommunen unter 20.000 Einwohner dagegen sind nicht verpflichtet, ein eigenes örtliches Rechnungsprüfungsamt vorzuhalten. Der Stadtrat soll nach der örtlichen Prüfung den Jahresabschluss bis zum 31.12. des dem Haushaltsjahr folgenden Jahres feststellen.

Die gesetzlich vorgeschriebenen Termine konnten seit der Umstellung des Rechnungswesens von der Kameralistik auf die Doppik ab dem Haushaltjahr 2007 entgegen der Vorjahre nicht mehr eingehalten werden. Hintergrund sind die mit der Einführung des neuen kommunalen Haushalts- und Rechnungswesens verbundenen enormen Anforderungen, so die erstmalige Erstellung einer Eröffnungsbilanz im Dasein der Stadt Pirna, die Umsetzung des Drei-Komponenten-Rechnungswesens im Rahmen der Haushaltsdurchführung sowie die sich ständig ändernden gesetzlichen Bestimmungen. An dem Abbau dieses zeitlichen Verzuges wurde und wird kontinuierlich gearbeitet, wie die seit der letzten Haushaltsplanung nun vorliegenden Jahresabschlüsse zeigen.

Der **Jahresabschluss 2015** wurde am 05.04.2017 an das Rechnungsprüfungsamt übergeben. Die Feststellung erfolgte am 12.12.2017 mit einem uneingeschränkten Prüfungsvermerk. Durch das positive ordentlichen Ergebnis konnten der entsprechenden Rücklage weitere Mittel zugeführt werden, so dass sich diese auf 24,2 Mio. EUR erhöhte. Im Sonderergebnis dagegen war erneut ein Fehlbetrag zu verzeichnen, der auf die Folgejahre vorgetragen wurde. Ursache ist die Vorfinanzierung der Hochwassermaßnahmen aus dem Jahr 2013.

Der **Jahresabschluss 2016** wurde am 08.11.2017 an das Rechnungsprüfungsamt übergeben. Die Feststellung erfolgte mit einem uneingeschränkten Prüfungsvermerk am 11.09.2018. Der positive Abschluss führte zu einer weiteren Erhöhung der Rücklage des ordentlichen Ergebnisses auf 26,2 Mio. EUR. Im Sonderergebnis war wieder ein Fehlbetrag entstanden, der auf die Finanzierung der Hochwassermaßnahmen 2013 zurückzuführen ist.

Der **Jahresabschluss 2017** wird derzeit erarbeitet. Von einer Fertigstellung im Jahr 2018 wird ausgegangen. Da alle zahlungswirksamen Vorgänge zum 31.12.2017 feststehen, können sie als endgültiges Ergebnis betrachtet werden. Bei den nichtzahlungswirksamen Bestandteilen werden die bis zum Erstellungszeitpunkt verbuchten Abschreibungen und die entsprechende Auflösung der Sonderposten als Ergebnis 2017 ausgewiesen. Der Jahresabschluss 2017 ist zwar noch nicht in Gänze beendet, jedoch sind fast alle fertiggestellten Anlagen im Bau aktiviert, so dass ein wirklichkeitstreuere Ausweis in den Teilhaushalten erfolgen konnte. Es handelt sich jedoch noch nicht um die endgültigen Zahlen.

Ausgehend von den vorliegenden Jahresabschlüssen und der Haushaltsplanung 2018 gestaltet sich die Entwicklung der **Rücklagen** wie folgt:

### Entwicklung der ordentlichen Rücklage:

Haushaltsjahr	Zuführung	Entnahme	Korrekturen	Bestand
EUR				
2014	141.340,45	0	1.024.114,23	21.771.584,49
2015	2.562.836,27	0	-84.223,89	24.250.196,87
2016	1.797.801,87	0	136.488,57	26.184.487,31
2017	837.557,10	0	0	27.022.044,41
2018	0	2.348.621,00	6.296.031,68	18.377.391,73

Hinweis:

Beim Haushaltsjahr 2017 handelt es sich um einen vorläufigen Jahresabschluss und beim Haushaltsjahr 2018 um den Planansatz.

Die Rücklage kann für den künftigen Haushaltsausgleich vordergründig der nicht zahlungswirksamen Sachverhalte verwendet werden. Sollen damit jedoch zahlungswirksame Vorgänge ausgeglichen werden, muss zusätzlich noch die entsprechende Liquidität vorhanden sein. Im Haushaltsplan 2019/2020 und in der mittelfristigen Finanzplanung sind jährliche Entnahmen veranschlagt, so dass sie abgeschmolzen wird.

Bei der Stadt Pirna ist seit 2013 keine **Sonderrücklage** mehr vorhanden. Ursache ist die Abwicklung der Beseitigung der Hochwasserschäden 2013 über das Sonderergebnis. Seit 2013 werden bedingt durch die Vorfinanzierung der Maßnahmen Fehlbeträge ausgewiesen, da zwar die Aufwendungen zur Abarbeitung der entstandenen Schäden in Größenordnungen entstehen, aber die Bewilligung von den Fördermitteln relativ schleppend verläuft. Deshalb wird die Entwicklung der **Fehlbeträge** dargestellt.

#### Entwicklung der Fehlbeträge des Sonderergebnisses:

Haushaltsjahr	Zuführung	Deckung	Korrekturen	Bestand
EUR				
2014	3.158.074,25	0,00	100.000	4.554.393,23
2015	2.575.848,40	0,00	140.629,07	7.270.870,70
2016	852.343,70	0,00	-21.404,37	8.101.810,03
2017	0	1.915.778,35	0	6.186.031,68
2018	110.000	0,00	0	6.296.031,68

Hinweis:

Beim Haushaltsjahr 2017 handelt es sich um einen vorläufigen Jahresabschluss und beim Haushaltsjahr 2018 um den Planansatz.

Entsprechend der seit 2018 geltenden Rechtslage ist das Gesamtergebnis ausschlaggebend. Deshalb müssen die Fehlbeträge des Sonderergebnisses mit der Rücklage des ordentlichen Ergebnisses verrechnet werden. Somit beträgt die zur **künftigen** Verrechnung zur Verfügung stehende **Rücklage** ausgehend von dem Dargestellten nur noch **18.377.391,73 EUR**.

Die **Investitionstätigkeit** wurde auf sehr hohem Niveau fortgesetzt. Auch die zweijährige Finanzplanung weist diese Entwicklung weiter aus. Es muss aber darauf hingewiesen werden, dass die getätigten Investitionen über den Abschreibungen (Vermögenserhalt) liegen und damit die zukünftige Handlungsfähigkeit unter Beachtung der Erwirtschaftung der Ressourcen der Stadt einschränken. Ab dem Haushaltsjahr 2018 sind die Abschreibungen für das nach dem 31.12.2017 aktivierte neue Vermögen voll mit zu erwirtschaften. Der Gesetzgeber, fordert den ungeschmälernten Erhalt des kommunalen Vermögens einschließlich des neu Geschaffenen unter Berücksichtigung seiner Bedeutung für das Wohl der Allgemeinheit und der demographischen Entwicklung.

Am Ende des Jahres 2017 werden in der Vermögensrechnung **liquide Mittel** von 11 Mio. EUR ausgewiesen. Unter Beachtung der anderweitig gebundenen und bereits verplanten Mittel stehen jedoch keine finanziellen Mittel mehr zu freien Verfügung. Hintergrund ist, dass bei Inanspruchnahme der Kreditermächtigung alle positiven Veränderungen in der Finanzierungsstruktur, die sich aus den Jahresabschlüssen der Vorjahre ergeben, entsprechend der Einnahmebeschaffungsgrundsätze zur Reduzierung der Verschuldung eingesetzt werden müssen. Da im Zahlungsmittelsaldo aus der laufenden Verwaltungstätigkeit nur geringe Eigenmittel über den erforderlichen finanziellen Mitteln für die ordentliche Tilgung erwirtschaftet werden, sind zur Finanzierung künftiger Investitionen weitere Kreditaufnahmen unumgänglich.

Der **Schuldenstand** der Stadt ohne Beteiligungen beträgt im Kernhaushalt unter Beachtung der neuen Begriffsdefinition Verschuldung (mit den Kreditverbindlichkeiten, Verbindlichkeiten aus Lieferungen und Leistungen sowie den kreditähnlichen Rechtsgeschäften) Ende 2017 insgesamt 14,9 Mio. EUR (390 EUR pro Einwohner bei 38.166 Einwohnern). Unter Beachtung der planmäßigen Tilgung sowie den bereits



genehmigten Kreditaufnahmen sowie den eigenen erwirtschafteten Mitteln wird er zum Ende des Jahres 2018 auf 23,6 Mio. EUR ansteigen, das sind 618 EUR pro Einwohner bei 38.166 Einwohnern. Die mittelfristige Finanzplanung beinhaltet weitere Kreditaufnahmen, wobei aber der Höchstwert von 850 EUR pro Einwohner nicht überschritten wird.

### 1.3 Haushaltsjahre 2019/2020

#### 1.3.1 Rahmenbedingungen

##### a) externe Rahmenbedingungen

Die Rahmenbedingungen für das kommunale Handeln können nicht losgelöst von der großen **Weltpolitik** und der Entwicklung in der **Eurozone** betrachtet werden. Die Spannungen in der Weltwirtschaft nehmen immer mehr zu. In der Eurozone selbst ist ein langsames, aber stabiles Wachstum zu verzeichnen.

Die Konjunkturforscher sehen **Deutschland** ebenfalls weiter auf einem Wachstumskurs. Die Wirtschaftsleistung soll von 1,7 bis 2 % ansteigen. Die Arbeitslosenquote soll weiter sinken. Nach 2020 steigen aber die Risiken. Hintergrund ist der demographische Wandel und die allgemeine Weltlage.

Bis Ende 2019 soll das Zinstief in Deutschland beibehalten werden, um das Wachstum nicht zu zerstören. Danach wird ein moderater Anstieg der Zinsen prognostiziert. Dementsprechend wurden die Zinsaufwendungen für die neu aufzunehmenden Kredite veranschlagt. Folge des Wachstums sind erfreulicherweise sprudelnde Steuereinnahmen bei Bund und Land. Leider profitiert die unterste Ebene, die Kommunen nicht in gleichem Maß davon. Eigene Mehrerträge bei den kommunalen Steuern werden durch den Finanzausgleich bzw. die Kreisumlage abgeschöpft. Somit ist nur ein moderater Anstieg der allgemeinen Deckungsmittel zu verzeichnen. Dagegen wachsen die Belastungen in Form neuer und veränderter Aufgaben, steigender Anforderungen sowie markanter Preise stetig.

In diesem Spannungsfeld sind die Kommunalfinanzen zu sehen. Die eigentliche Handlungsfähigkeit der Kommunen wird bedingt durch die ungenügende Finanzausstattung kontinuierlich eingeschränkt und stellt die Verantwortlichen vor Ort vor immer größere Herausforderungen.

Verschärft durch diese Rahmenbedingungen ist die Grundlage einer soliden Haushaltsplanung eine fundierte Prognose über die künftig zu erwartenden Erträge/Einzahlungen und Aufwendungen/Auszahlungen. Die Wahrnehmung der Aufgaben und damit Entwicklung der kommunalen Aufwendungen/Auszahlungen ist immer im Zusammenhang mit den kommunalen Erträgen/Einzahlungen zu betrachten. Sie können sich nur in diesem Rahmen bewegen. Die Erträge/ Einzahlungen bestimmen grundsätzlich die Obergrenze der Aufwendungen/ Auszahlungen. Keiner kann über seine Verhältnisse leben.

Da die eigene kommunale Steuerkraft nach wie vor noch zu gering ist, um die bestehenden Pflichtaufgaben und einen angemessenen Teil an freiwilligen Aufgaben wahrzunehmen, sind die Kommunen auf Zuweisungen angewiesen. Eine wesentliche Rolle auf der Ertrags-/Einzahlungsseite spielen dabei die Schlüsselzuweisungen.

Die Planung für die Jahre 2019/2020 einschließlich der mittelfristigen Finanzplanung gestaltet sich wie auch in den Vorjahren schwierig, da noch keine Orientierungsdaten des **Freistaates Sachsen** zur Verfügung stehen. Dies steht jedoch im Widerspruch zum gesetzlich geforderten Vorlagetermin des Haushaltes, einen Monat vor Beginn des neuen Haushaltsjahres. Somit muss bei den Zuweisungen von den Verhandlungsergebnissen zum Finanzausgleichsgesetz ausgegangen werden.

Danach sollen sich die Schlüsselzuweisungen für die kreisangehörigen Gemeinden wie folgt entwickeln:

in Mio. EUR	2019	2020
Schlüsselmasse gesamt	971,1	1.069,8
	+49,7 Vorsorge	
Allgemeine Schlüsselzuweisung	890,6	946,7

Investive Schlüsselzuweisung	80,5 + 49,7 Vorsorge	123,1
------------------------------	-------------------------	-------

Die Schlüsselmasse wird demzufolge im Jahr 2019 um 8,5 % und im Jahr 2020 um 13,8 % steigen. Diese Steigerung wurde für die Planung 2019/2020 zugrunde gelegt.

Das dezentrale Vorsorgevermögen soll im Jahr 2019 anteilig zur investiven Verwendung aufgelöst werden.

Beim Gemeindeanteil an der Einkommen- und Umsatzsteuer wurde von den vorliegenden Orientierungsdaten für die Jahre 2018 – 2021 ausgegangen.

Für die einzelnen Aufgabenbereiche werden vom Freistaat folgende finanzielle Mittel zusätzlich bereitgestellt:

- Feuerwehr: 50 EUR pro Angehörigen der freiwilligen Feuerwehr
- Kindertagesstätten: 300 EUR je 9-h-Platz ab Juli 2019
- Gewässerunterhaltung: rund 400 EUR je Kilometer Gewässerlänge in 2019 und 2020.

Neben der Finanzausstattung durch den Gesetzgeber sind die Kommunen entsprechend ihrer mit dem **Selbstverwaltungsrecht** erhaltenen Finanzhoheit angehalten, ihre eigenen Ertrags-/Einzahlungsmöglichkeiten auszuschöpfen. Die kostendeckende Erhebung von Entgelten für selbst erbrachte Leistungen und der Steuern mindestens entsprechend der landesdurchschnittlichen Hebesätze ist damit Pflicht.

In Bezug auf die Aufwands-/Auszahlungsseite muss den Aufgaben- und Preissteigerungen Rechnung getragen werden.

Immer wieder aufs Neue muss deshalb die Frage nach der Effektivität und Effizienz, also „Tun wir das Richtige?“ und „Tun wir es wirtschaftlich?“ gestellt werden. Der Ressourceneinsatz ist danach zu beurteilen, ob er die Stadt weiterbringt, also Nutzen für die Bürger, die Gewerbetreibenden und Gäste hat.

Die nur begrenzt zur Verfügung stehenden Ressourcen müssen dort eingesetzt werden, wo ein optimales Ertrags-/Einzahlungs-/Aufwands-/Auszahlungsverhältnis im Interesse der nachhaltigen Entwicklung der Stadt realisiert wird. Das Thema Haushaltskonsolidierung mit den Schwerpunkten Aufgabenkritik und nachhaltiges Handeln sowie letztlich dessen konsequente Umsetzung müssen deshalb ein ständiger Wegbegleiter sein. Nur so kann der erforderliche Spielraum für die Gestaltung der Stadt auch in Zukunft, also die dauernde Leistungsfähigkeit und stetige Aufgabenerfüllung der Kommune erhalten bleiben.

Die Stadt Pirna kann sich nicht alles und alles auf einmal leisten. Vordergründig ist die Erfüllung der Pflichtaufgaben. Aber gerade die sogenannten freiwilligen Aufgaben, sprich die weichen Faktoren, sind für die Lebenskultur in einer Stadt wichtig und sollten deshalb in einem angemessenen Rahmen leistbar bleiben.

## b) interne Rahmenbedingungen

Die Stadt Pirna verfügt durch ihr kontinuierliches Gegensteuern und der konsequenten Haushaltspolitik in den zurückliegenden Jahren über eine solide finanzielle Basis. Sie hat also als Ausgangssituation eine **stabile Haushaltslage**. Kennzeichen dieser Solidität ist die seit Einführung der Doppik erwirtschaftete **Rücklage**. Der **Ergebnishaushalt** wurde in den zurückliegenden Jahren unter Einbeziehung der Rücklage immer **ausgeglichen** und die erforderlichen **Mittel für den Schuldendienst** erwirtschaftet. Es wurden **nicht nur** die kommunalen **Pflichtaufgaben** erfüllt, sondern auch **freiwillige Aufgaben** in nicht unerheblichem Umfang wahrgenommen. Und dies immer auch unter dem Aspekt der Rücksichtnahme auf die Abgabepflichtigen. **Investitionen** wurden nicht nur zum Erhalt des kommunalen Vermögens realisiert, sondern das kommunale Vermögen in der Stadt Pirna wurde seit der Erstellung der Eröffnungsbilanz kontinuierlich vermehrt. Betrug das Anlagevermögen in der Eröffnungsbilanz 205 Mio. EUR, so wird es im Jahresabschluss 2016 trotz linearer Abschreibung mit 278 Mio. EUR ausgewiesen. Eine kontakthafte gute Infrastruktur ist für das Wohl Aller in der Stadt notwendig. Es müssen aber die sich daraus ergebenden Folgekosten beachtet werden. Bedingt durch die vorhandene Liquidität und ein gutes Liquiditätsmanagement

waren keine Kassenkredite zur **Liquiditätssicherung** erforderlich. Neu wurde zur weiteren Optimierung der Zahlungsströme ein Liquiditätsverbund mit den städtischen Gesellschaften gegründet.

Im Jahr **2013** war die Stadt Pirna wieder vom **Elbehochwasser** betroffen. Neben den bereits umgehend eingeleiteten Maßnahmen zur Sofortschadensbeseitigung im Haushaltjahr 2013 wurden anschließend die Maßnahmen des Wiederaufbaus in Angriff genommen. Die folgenden Jahre waren unter dem Aspekt der Fördermittelbereitstellung und der nachhaltigen Wiederherstellung von der Abarbeitung der Hochwassermaßnahmen geprägt, wozu nicht unerhebliche Eigenmittel erforderlich waren. Das Sonderergebnis weist deshalb einen Fehlbetrag aus, der aber mit der ordentlichen Rücklage verrechnet werden kann.

Für das „Wohlbefinden einer Kommune“ ist die **Einwohnerzahl** eine entscheidende Berechnungsgröße. Hier sind nach wie vor aber noch Unterschiede zwischen den Angaben des Statistischen Landesamtes und den eigenen Erhebungen zu verzeichnen. Basis für den **Haushalt** bilden die Zahlen des **Statistischen Landesamtes**.

Ausgehend von den **eigenen Erhebungen** verzeichnete Pirna seit der Wende über einen längeren Zeitraum stetige Einwohnerverluste. Verantwortlich dafür war in erster Linie ein Geburtendefizit, das phasenweise noch durch Wanderungsverluste verstärkt wurde. Traten Zuwanderungsgewinne auf, dann fielen diese nicht so groß aus, dass sie das Geburtendefizit ausgleichen konnten. Die Eingemeindung von Birkwitz-Pratzschwitz und Graupa (1999) ließ die Einwohnerzahl kurzzeitig steigen, bevor erneut ein Schrumpfungsprozess einsetzte. Der (vorläufige) Tiefpunkt der Entwicklung wurde 2011 mit 38.584 Einwohnern erreicht.

Seitdem ist eine Trendumkehr zu beobachten. Der Schrumpfungsprozess ist zum Stillstand gekommen, die Gesamteinwohnerzahl entwickelte sich stabil bis leicht wachsend, obwohl nach wie vor ein Geburtendefizit von ca. 250-300 Personen pro Jahr zu verzeichnen ist. Dem steht jedoch seit 2011 ein deutlicher Wanderungsgewinn gegenüber. Zwischen 2011 und 2017 konnte im Durchschnitt (und unter Beachtung der Flüchtlingsentwicklung) ein Wanderungsgewinn von ca. 415 Personen pro Jahr erzielt werden. 2016 belief sich der Wanderungsgewinn auf 262 Personen. 2017 lag er bei 472 Personen.

Mit den Wanderungsgewinnen konnte das Geburtendefizit mehr als ausgeglichen werden, so dass sich die Einwohnerzahl seit 2011 stetig leicht erhöht hat. Ende 2017 waren in Pirna 39.251 Personen wohnhaft. Zum 30.06.2018 waren es schon 39.405 Einwohner.

Die Wanderungsgewinne generiert Pirna dabei insbesondere in einem regionalen Kontext mit Herkunftsorten innerhalb Sachsens und insbesondere im Landkreis Sächsische Schweiz-Osterzgebirge.

Hinsichtlich der Altersstruktur gewinnt Pirna in allen relevanten Zuwanderungsgruppen. Gleichwohl zögern die Zuwanderungen den bislang beobachteten Alterungsprozess der Einwohnerschaft hinaus, da sie überwiegend von jungen Altersgruppen getragen werden. Die knapp 2.075 Zuwanderer, die 2017 neu nach Pirna zogen, waren im Schnitt nur 33 Jahre alt, während die Einwohnerschaft in Gänze schon durchschnittlich knapp 48 Jahre alt war. Insgesamt waren von den Zuwanderern 2017 etwa 72% jünger als 40 Jahre. Das zeigt, dass die Wanderung schwerpunktmäßig von jungen Personengruppen und auch Familien mit Kindern (bzw. mit potentiellen Kindern) getragen wurde.

Dies stellt insbesondere die Kindertagesstätten- und Schulnetzplanung vor Herausforderungen. Im Saldo, d.h. unter Beachtung von Zu- und Wegzügen wie auch Geburten und Sterbefällen hat Pirna zwischen 2014 und 2017 gerade in den hier relevanten Altersgruppen deutlich an Einwohnern gewonnen: 157 Kinder mehr im Kita-Alter (0-6 Jahre) und 443 Kinder mehr im Schulalter (7-18 Jahre) allein aufgrund der räumlichen Bevölkerungsentwicklung.

Die Flüchtlingsentwicklung ab dem Jahre 2015 hat diese Entwicklung noch zusätzlich verstärkt. Ende 2017 waren in Pirna ca. 1.000 Flüchtlinge wohnhaft, die von einer überaus jungen Altersstruktur gekennzeichnet sind. Etwa jeder dritte Flüchtling ist jünger als 18 Jahre, während dies unter den sonstigen Pirnaer Einwohnern nur jeder sechste Einwohner (15%) ist. Ein Großteil der Flüchtlinge bleibt bislang in Pirna wohnhaft.

Die Aufnahme von Flüchtlingen und anhaltende Zuwanderung insbesondere aus dem regionalen Umfeld haben die Einwohnerzahl wie bereits dargestellt stetig anwachsen lassen.

Unabhängig von der Flüchtlingsthematik gehört Pirna somit einer neuesten Studie zufolge zu den wenigen Städten in Sachsen, die in den letzten Jahren von neuen (Binnen-)Wanderungsmustern (sog. „Schwarmverhalten“) profitieren (vgl. Empirica: Schwarmverhalten in Sachsen – eine Untersuchung zu Umfang, Ursache, Nachhaltigkeit und Folgen der neuen Wanderungsmuster. Berlin/Bonn/Leipzig 2016). Die Stadt wird als „Wachstumsstadt“ charakterisiert, da sie unabhängig von der Nähe zu Dresden und Suburbanisierungstendenzen aus Dresden heraus insbesondere gegenüber dem Um- und Hinterland eine eigene (starke) Anziehungskraft aufweist und als regionaler „Ankerpunkt“ Bevölkerungswachstum generieren kann. Bemerkenswert ist dabei, dass Pirna für verschiedenste Altersgruppen als Wohn- und Lebensstandort attraktiv ist und sich das „Schwarmverhalten“ mit Ziel Pirna sowohl bei jüngeren Altersgruppen (Bildungs- und Arbeitsplatzwanderung), bei mittleren Altersgruppen (Wohn- und Wohnumfeldwanderung, sog. „Settlementwanderung“) und bei älteren Altersgruppen (Altersruhesitz- und Pflegebedarfswanderung) zeigt.

### c) Konsequenzen

Die aktuelle Bevölkerungsprognose Pirna 2030 geht im Szenario „Leitbild Pirna 40.000+“, davon aus, dass Pirnas Einwohnerzahl bis 2022 weiter auf etwa 40.000 EW anwachsen wird. In der weiteren Entwicklung ist dann bis 2030 von einer Abnahme auf reichlich 39.000 Einwohner auszugehen. Dies entspricht etwa der derzeitigen Einwohnerzahl. Die Ergebnisse der im Frühjahr 2016 durch das Statistische Landesamt vorgelegten 6. regionalisierten Bevölkerungsvorausberechnung für den Freistaat Sachsen 2015 bis 2030 bestätigen diese Annahme.

Zu beachten ist jedoch, dass sowohl die möglichen demographischen Auswirkungen der Verkehrswirksamkeit der Südumfahrung der B172 wie auch des geplanten großflächigen Gewerbestandortes „Industriepark Oberelbe“ (IPO) noch nicht Bestandteil der aktuellen Bevölkerungsprognose sind. Bei erfolgreicher Umsetzung beider Projekte ist von weiteren positiven Effekten auf die Einwohnerentwicklung mit all seinen Konsequenzen bezüglich der erforderlichen Weiterentwicklung der Infrastruktur auszugehen.

Aufgrund der demografischen Entwicklungen bzw. Verwerfungen der letzten Jahrzehnte ist auch künftig von einer wellenförmigen Entwicklung der Geburtenzahlen wie auch der Sterbefälle auszugehen. In Verbindung mit den von jüngeren Altersgruppen getragenen Wanderungen wird sich dadurch z.B. die Zahl der Kinder (unter 15 Jahre) bis 2030 von derzeit ca. 4.700 auf etwa 5.000 Personen erhöhen, wobei hier zwischenzeitlich sogar ein Anstieg auf knapp 5.300 Kinder (2024) erwartet wird. Dies ist im Wesentlichen ein Effekt des Nachrückens der vergleichsweise geburtenstarken Jahrgänge der letzten Jahre in Verbindung mit den Zuwanderungsgewinnen jüngerer Bevölkerungsgruppen nach Pirna. Hinzu kommt noch die Umlandfunktion der Stadt.

Der prognostizierte **Mehrbedarf** erfordert insbesondere im Kita-Bereich die Umsetzung von weiteren Maßnahmen zur Kapazitätserweiterung so den Neubau der Kita Altstadt. Die hohen Schülerzahlen zwingen zu einer Erweiterung des Friedrich Schiller-Gymnasiums.

Zur Entwicklung der Industrie- und Wirtschaftsstruktur und der gesamten Region ist der „Industriepark Oberelbe“ neu hinzugekommen. Er stellt für die Stadt zunächst eine zusätzliche finanzielle Belastung dar. Er bietet aber in Zukunft für Alle viele Chancen und ist für die Weiterentwicklung der Region unerlässlich.

Auf die veränderten Rahmenbedingungen müssen wir reagieren. Die Aufwendungen/Auszahlungen sind den voraussichtlichen Erträgen/Einzahlungen anzugleichen und die kommunalen Strukturen vor dem Hintergrund der zu erwartenden Bevölkerungsentwicklung in allen Bereichen auf Anpassungsmöglichkeiten ständig zu überprüfen. Stetige Aufgabenkritik sowie eine verantwortungsbewusste Ressourcenbewirtschaftung sowohl im Kernhaushalt als auch in den kommunalen Gesellschaften sind deshalb notwendig. Ein kontinuierlicher Abgleich zwischen den tatsächlich erforderlichen, wünschenswerten und letztlich finanzierbaren Maßnahmen ist unumgänglich.

Neben dem **Oberziel** der Konsolidierungsbemühungen, dem Haushaltsausgleich im Gesamtergebnis unter Berücksichtigung der erforderlichen Erhaltungsmaßnahmen und der Erwirtschaftung der finanziellen Mittel für die ordentliche Tilgung im Finanzhaushalt, müssen in angemessener Höhe neben der Gewährleistung der erforderlichen Liquidität für die Inanspruchnahme der Rückstellungen auch eigene Mittel für Investitionen (langfristig angemessene Reinvestitionsquote) erwirtschaftet werden. Nur so kann die Verschuldung begrenzt und eine gleichmäßige Investitionstätigkeit zum Erhalt des kommunalen Vermögens auf Dauer gewährleistet

werden. Die Quantität und Qualität der Infrastrukturausstattung ist unter Beachtung der Notwendigkeit sowie der zur Verfügung stehenden Ressourcen zu erhalten und weiter zu verbessern. Dabei sind die Grenzen der Verschuldung zu beachten.

### 1.3.2 *Wesentliche Ziele und Strategien unter Beachtung der Bevölkerungsentwicklung*

Das vom Stadtrat am 18.07.2006 beschlossenen Leitbild „Pirna 2030“ unter dem Leitspruch „In Zukunft PIRNA - Willkommen zu Hause in der Stadt an der Elbe, umgeben von Dresden und der Sächsisch-Böhmischen Schweiz“ wurde 2015 entsprechend der gesellschaftlichen, wirtschaftlichen, kulturellen und ökologischen Entwicklung fortgeschrieben. Es bildet die Grundlage für das Handeln der Stadt und ihrer Gesellschaften.

Die nachhaltige Entwicklung Pirnas basiert auf der konkreten Umsetzung der Leitsätze.

#### **Pirna 2030**

1. die Stadt mit aufgeschlossenen und aktiven Bürgerinnen und Bürgern
2. die Stadt mit engagierten Gewerbeunternehmen und mit Potenzial für Neuansiedlungen
3. die Stadt als attraktives Tourismusziel mit historischem Flair, reichem kulturellen Erbe und Sinn für Gastlichkeit inmitten schönster Natur
4. die Stadt zum Wohnen in städtisch wie ländlich geprägten Ortsteilen mit hoher Lebensqualität für Jung und Alt
5. die Stadt mit vielfältigen Bildungs-, Kultur-, Sport- und Freizeitangeboten für alle
6. die klimagerechte und energieeffiziente Stadt
7. historisch, aktuell und mit einer nachhaltigen Stadtentwicklung die Zukunft im Blick.

Die zentrale Zielstellung des Leitbildes richtet sich auf die hohe Lebensqualität der Stadt, die Pirna im Wettbewerb mit anderen Städten auszeichnet.

Der Haushalt 2019/2020 sowie die mittelfristige Finanzplanung werden von den konkreten Maßnahmen der Leitlinien, die die Leitsätze inhaltlich untersetzen, geprägt.

Die Große Kreisstadt Pirna investiert in den Jahren 2019/2020 wieder auf sehr hohem Niveau, was zum einen der Bevölkerungsentwicklung Rechnung trägt und zum anderen die Attraktivität der Stadt als Wohn-, Schul-, Wirtschafts- und Tourismusstandort erhöht. Auf Dauer ist das Volumen aber nicht umsetzbar, da ansonsten die dauernde Leistungsfähigkeit gefährdet wird. Mittelfristig ist deshalb ein Rückgang veranschlagt. Auch die Handlungsfähigkeit im Ergebnishaushalt muss zur Umsetzung der weichen Faktoren des Leitbildes erhalten bleiben. Es geht letztlich um den Erhalt des künftigen Gestaltungsspielraumes.

### 1.3.3 *Gesamthaushalt*

Der Gesamtergebnishaushalt (ordentliches Ergebnis und Sonderergebnis) ist maßgebend für die Beurteilung der wirtschaftlichen Leistungsfähigkeit und den Haushaltsausgleich. Der Saldo wirkt sich auf die in der Vermögensrechnung ausgewiesene Kapitalposition aus.

Der Haushaltsplan 2019/2020 weist folgendes Gesamtergebnis aus:

Haushaltsjahr	Erträge	Aufwendungen	Ergebnis
	EUR		
2017	78.489.950,23	75.736.614,78	2.753.335,45
2018	72.901.528,00	75.360.149,00	-2.458.621,00
2019	81.297.126,00	84.344.890,00	-3.047.764,00
2020	83.941.726,00	86.928.308,00	-2.986.582,00
2021	78.382.693,00	81.319.728,00	-2.937.035,00
2022	77.032.863,00	79.986.371,00	-2.953.508,00
2023	76.907.186,00	79.875.349,00	-2.968.163,00

Das Gesamtergebnis beinhaltet in den Jahren 2019 – 2023 höhere Aufwendungen als Erträge.

Der originäre Haushaltsausgleich, wonach die Erträge insgesamt die Aufwendungen insgesamt decken müssen, wird damit nicht erreicht. Die in dem jeweiligen Haushaltsjahr verbrauchten Ressourcen werden nicht wieder erwirtschaftet, sprich durch entsprechende Erträge gedeckt. Das Prinzip der intergenerativen Gerechtigkeit wird in diesen Perioden somit nicht verwirklicht.

Durch die positiven Ergebnisse in den Vorjahren kann der Haushaltsausgleich aber durch Entnahmen aus der Rücklage aus Überschüssen des ordentlichen Ergebnisses herbeigeführt werden, wodurch im Ergebnishaushalt letztlich ein gesetzmäßiger Haushalt vorliegt. Darüber hinaus könnte die Gesetzmäßigkeit noch durch die bestehende Verrechnungsmöglichkeit der Abschreibungen für das bis zum 31.12.2017 festgestellte Anlagevermögen mit bis zu einem Drittel des zum 31.12.2017 festgestellten Basiskapitals hergestellt werden. Zum Erhalt des Basiskapitals für künftige Generationen sollte jedoch die Verrechnung auf den Bedarfsfall beschränkt werden. Da die Stadt noch über eine entsprechende Rücklage verfügt, wird davon kein Gebrauch gemacht.

Das Gesamtergebnis teilt sich in das ordentliche Ergebnis und das Sonderergebnis.

Der Haushaltsplan 2019/2020 weist unter dem Gesamtergebnis folgendes ordentliches Ergebnis aus:

Haushaltsjahr	Erträge	Aufwendungen	Ergebnis
	EUR		
2017	71.788.906,91	70.951.349,81	*vorläufig 837.557,10
2018	72.251.528,00	74.600.149,00	-2.348.621,00
2019	80.357.416,00	83.925.966,00	-3.568.550,00
2020	83.741.726,00	86.724.697,00	-2.982.971,00
2021	78.182.693,00	81.117.340,00	-2.934.647,00
2022	76.832.863,00	79.786.287,00	-2.953.424,00
2023	76.707.186,00	79.675.349,00	-2.968.163,00

Das ordentliche Ergebnis beinhaltet alle zahlungswirksamen und nichtzahlungswirksamen Ressourcenverbräuche für die kommunale Aufgabenwahrnehmung und das dafür zur Verfügung stehende Ressourcenaufkommen. Darin werden somit alle Erträge und Aufwendungen der gewöhnlichen Geschäfts- und Verwaltungstätigkeit erfasst.

Der Haushaltsplan 2019/2020 weist unter dem Gesamtergebnis folgendes Sonderergebnis aus:

Haushaltsjahr	Erträge	Aufwendungen	Ergebnis
	EUR		
2017	6.701.043,32	4.785.264,97	1.915.978,35
2018	650.000,00	760.000,00	-110.000,00
2019	939.710,00	418.924,00	520.786,00
2020	200.000,00	203.611,00	- 3.611,00
2021	200.000,00	202.388,00	- 2.388,00
2022	200.000,00	200.084,00	- 84,00
2023	200.000,00	200.000,00	0

Im Sonderergebnis werden die außerordentlichen Erträge und außerordentlichen Aufwendungen erfasst, die außerhalb der gewöhnlichen Geschäfts- und Verwaltungstätigkeit anfallen sowie die Erträge und Aufwendungen aus Vermögensveräußerungen und Vermögensübertragungen. Konkret für Pirna werden hier die mit der Hochwasserschadensbeseitigung anfallenden Erträge und Aufwendungen sowie die Folgen der Vermögensveräußerungen dargestellt.

Die in den Vorjahren vorgetragenen Fehlbeträge des Sonderergebnisses müssen entsprechend der neuen Rechtslage mit den Rücklagen des ordentlichen Ergebnisses verrechnet werden.

Unter diesem Aspekt ergibt sich für die Rücklagenentwicklung aus Überschüssen des ordentlichen Ergebnisses folgendes neues Bild:

Haushaltsjahr	Zuführung	Entnahme	Bestand
	<b>EUR</b>		
Bestand 2018	-	-	18.377.391,73
2019	0	3.047.764,00	15.329.627,73
2020	0	2.986.582,00	12.343.045,73
2021	0	2.937.035,00	9.406.010,73
2022	0	2.953.508,00	6.452.502,73
2023	0	2.968.163,00	3.484.339,73

Der Gesamtfinanzhaushalt gibt Auskunft über

- die zahlungswirksamen Bestandteile des Ergebnishaushaltes,
- die geplanten Investitionen und
- die Finanzierungstätigkeit.

Er zeigt also die strukturelle Zusammensetzung der Zahlungsvorgänge der Stadt. Der Saldo verändert den Bilanzposten der „liquiden Mittel“. Letztlich dokumentiert der Gesamtfinanzhaushalt die voraussichtliche Entwicklung des städtischen Bankkontos vom Jahresanfangsbestand bis zum Jahresendbestand.

Für die Ermittlung des „**Zahlungsmittelsaldos aus laufender Verwaltungstätigkeit**“ werden nur die „zahlungswirksamen Aufwendungen“ und die „zahlungswirksamen Erträge“ des Ergebnishaushaltes berücksichtigt.

Das „Zahlungsmittelsaldo aus laufender Verwaltungstätigkeit“ muss zur Gesetzmäßigkeit des Haushaltes mindestens der Tilgungshöhe entsprechen. Wäre dies nicht möglich, könnten auch noch vorhandene, frei verfügbare liquide Mittel eingesetzt werden. Pirna verfügt aber über keine derartigen Mittel mehr, sodass dem ersten Erfordernis entsprochen werden muss.

Dies wird explizit in allen Jahren gewährleistet, wie der Vergleich Saldo laufende Verwaltungstätigkeit und Tilgung von Krediten zeigt:

Haushaltsjahr	Saldo aus lfd. Verwaltungstätigkeit	Tilgung Kredite	Differenz
	<b>TEUR</b>		
2017	5.686,0	1.752,0	3.934,0
2018	3.021,0	1.596,7	1.424,3
2019	1.876,1	1.864,1	12,0
2020	1.971,1	1.623,2	347,9
2021	2.128,9	1.772,5	356,4
2022	2.173,8	1.883,0	290,8
2023	2.181,3	1.807,6	373,7
<b>Summe</b>	<b>19.038,2</b>	<b>-12.299,1</b>	<b>6.739,1</b>

Die Differenz des Vergleiches zeigt aber auch, dass hier nur ein geringer Betrag an Eigenmitteln für neue Investitionen von der Stadt selbst erwirtschaftet wird, weshalb auf Fremdmittel zurückgegriffen werden muss. Damit steigt die Verschuldung.

Hinzu kommt im Finanzhaushalt das „**Zahlungsmittelsaldo aus der Investitionstätigkeit**“ (Differenz Einzahlungen/Auszahlungen der Investitionen). Der daraus entstehende „Finanzierungsmittelüberschuss/-fehlbetrag“ wird mit dem „**Saldo der Finanzierungstätigkeit**“, der Differenz zwischen der Kreditaufnahme und der Tilgung, verrechnet. Letztlich ergibt sich daraus der Finanzmittelbedarf, der eine Änderung des **Finanzmittelbestandes** im Haushaltsjahr nach sich zieht. Der voraussichtliche Bestand an liquiden Mitteln soll in den einzelnen Haushaltsjahren nicht negativ sein. Er beträgt Null.

Der Finanzmittelbestand der Stadt Pirna wird sich unter Beachtung der einzelnen Bestandteile des Finanzhaushaltes wie nachfolgend dargestellt entwickeln:

Haushaltsjahr	Verwaltungs- tätigkeit	Investitions- tätigkeit	Finanzierungs- tätigkeit	Änderung Finanz- mittelbestand
<b>TEUR</b>				
2017	5.686,0	-4.522,0	-1.752,0	-588,0
2018	3.021,0	-5.593,6	2.572,6	0
2019	1.876,1	-4.586,1	2.710,1	0
2020	1.971,1	-6.158,9	4.187,8	0
2021	2.128,9	-2.987,6	858,7	0
2022	2.173,8	-1.828,2	-345,7	0
2023	2.181,3	-760,3	-1.420,9	0
<b>Summe</b>	<b>19.038,2</b>	<b>-26.436,7</b>	<b>6.810,6</b>	<b>-588,0</b>

Trotz bereits reduziertem Investitionsvolumen auf das Notwendigste und Machbare sind Kreditaufnahmen unvermeidbar, da im Ergebnishaushalt zu wenig Eigenmittel über den benötigten finanziellen Mitteln zur Tilgung der Kredite erwirtschaftet werden.

In den Jahren 2019 - 2023 ergibt sich aus der Abwicklung der einzelnen Haushaltsjahre ein zusätzlicher Finanzierungsmittelbedarf der Stadt, der durch Kreditaufnahmen abzudecken ist. Die Inanspruchnahme der Kreditermächtigung erfolgt aber nur, wenn dies auch tatsächlich erforderlich ist. Die Ergebnisse der künftigen Jahresabschlüsse können zu Veränderungen führen.

Die Realisierung der Investitionen konnte 2017 aus verschiedensten Gründen nicht wie geplant umgesetzt werden. Somit müssen Ansätze mittels Haushaltsermächtigungen übertragen bzw. im Doppelhaushalt 2019/2020 neu berücksichtigt werden. Die Anforderungen im investiven Bereich in den Jahren 2019 bis 2023 erfordern Kreditaufnahmen.

Die Ursachen sind in allen drei Ebenen des Finanzhaushaltes zu finden.

So werden im Ergebnishaushalt, im Zahlungsmittelsaldo aus laufender Verwaltungstätigkeit nicht genügend finanzielle Mittel erwirtschaftet, die als Eigenmittel für die Kredittilgung und die Investitionen benötigt werden. Im Zeitraum 2017 bis 2023 steht insgesamt nur eine Summe von 19.244,2 TEUR aus der Verwaltungstätigkeit zur Verfügung. Hintergrund ist, dass dem Anstieg der Auszahlungen nicht durch entsprechende Erwirtschaftung von Einzahlungen Rechnung getragen werden kann.

Hinzu kommt das Saldo der Investitionstätigkeit, also die Differenz zwischen den Einzahlungen und Auszahlungen für Investitionen. Hier werden entsprechend dem mittelfristigen Investitionsplan 26.436,7 TEUR benötigt. Trotz der anteiligen Auflösung des kommunalen Vorsorgevermögens zur investiven Verwendung ist der kommunale Eigenanteil gestiegen.

Die Deckung des Zahlungsmittelbedarfs erfolgt aus der Aufnahme von Krediten. Gleichzeitig wird in der Finanzierungstätigkeit die Tilgung dargestellt. Im Saldo ergibt sich ein Überschuss von 6.604,5 TEUR.



Berechnung der frei verfügbaren Mittel:

<b>Position</b>		<b>01.01.2018 in TEUR</b>	<b>Bemerkung</b>
Bestand der liquiden Mittel 2017		11.057,77	
öffentlich-rechtliche Forderungen	+	32.555,34	inkl. Zuwendungen
privatrechtliche Forderungen	+	376,28	
aktive RAP	+	89,73	
Verbindlichkeiten aus Lieferungen und Leistungen	./.	2.437,58	
Verbindlichkeiten aus Transferleistungen	./.	795,28	
sonstige Verbindlichkeiten	./.	40.703,98	inkl. Zuwendungen ohne Investitionszuschuss Bäder
passive RAP	./.	24,77	ohne Straßenbeleuchtung
Rückstellungen	./.	4.192,5	
Haushaltsermächtigungen 2018 aus 2017 (Auszahlungen)	./.	15.938,55	nur investiv
Haushaltsermächtigungen 2018 aus 2017 (Einzahlungen)	+	7.980,12	nur investiv
Kreditermächtigung 2017	+	5.300,0	
Haushaltsunwirksame Vorgänge	./.	1.042,41	
Vermögensvorsorge	./.	1.759,51	Auflösung gemäß FAG erst ab 2019
<b>Summe</b>	<b>./.</b>	<b>9.535,34</b>	

Seit dem Hochwasser 2013 ging die Stadt für die Schadensbeseitigung in Größenordnungen in Vorleistung. Dies spiegelt sich auch im Fehlbetrag des Sonderergebnisses wider.

Unter Berücksichtigung der voraussichtlich nicht förderfähigen Kosten stehen mittlerweile per 10.09.2018 Zuwendungen einschließlich Versicherungsleistungen in Höhe von 9.570,20 TEUR aus. Damit ergeben sich nur noch ganz geringfügig frei verfügbare Mittel.

Für einen Großteil der Maßnahmen wurden die Verwendungsnachweise zwar eingereicht, jedoch ist der tatsächliche Zahlungseingang der Mittel nur schwer planbar. In der Haushaltsplanung 2019/2020 wurden lediglich die definitiv 2019 zu erwartenden Einzahlungen berücksichtigt.

### 1.3.4 Teilhaushalte

Der Gesamthaushalt ist in Teilhaushalte gegliedert.

Die Teilhaushalte der Stadt wurden nach Produktbereichen wie folgt gebildet:

Lfd. Nr.	Teilhaushalte (Produktbereiche)	Bezeichnung
1	11	Innere Verwaltung
2	12	Sicherheit und Ordnung
3	21-24	Schulträgeraufgaben
4	25-29	Kultur u. Wissenschaft
5	31-35	Soziale Hilfen
6	36	Kinder-, Jugend- u. Familienhilfe
7	42	Sportförderung
8	51	Räumliche Planung und Entwicklung
9	52	Bau- und Grundstücksordnung
10	53	Ver- und Entsorgung
11	54	Verkehrsflächen und –anlagen, Öffentlicher Personennahverkehr
12	55	Natur- und Landschaftspflege
13	56	Umweltschutz
14	57	Wirtschaft und Tourismus
15	61	Allgemeine Finanzwirtschaft
16	70 (71-76)	Besondere Schadensereignisse (Hochwasser 2013)

Für die 16 Teilhaushalte wurden Teilergebnis- und Teilfinanzhaushalte erarbeitet.

**Teilergebnishaushalt:**

**Haushaltsjahr 2019**

Lfd. Nr.	Teilhaushalt	Bezeichnung	Erträge	Aufwendungen	Ergebnis	Nettoressourcenüberschuss/-bedarf
<b>TEUR</b>						
1	11	Innere Verwaltung	1.059,1	9.458,4	-8.399,2	-6.977,8
2	12	Sicherheit und Ordnung	1.534,7	5.402,7	-3.867,9	-4.529,9
3	21-24	Schulträgeraufgaben	2.687,9	8.154,2	-5.466,3	-5.558,3
4	25-29	Kultur u. Wissenschaft	556,5	2.629,6	-2.073,1	-1.822,0
5	31-35	Soziale Hilfen	66,7	528,8	-462,1	-513,5
6	36	Kinder-, Jugend u. Familienhilfe	7.194,8	16.770,1	-9.575,3	-9.792,7
7	42	Sportförderung	38,3	1.030,3	-991,9	-1.131,9
8	51	Räumliche Planung u. Entwicklung	4.287,9	5.934,7	-1.646,8	-1.789,7
9	52	Bau- u. Grundstücksordnung	292,2	548,0	-255,8	-354,3
10	53	Ver- u. Entsorgung	1.981,8	241,8	1.739,9	1.731,4
11	54	Verkehrsflächen und -anlagen, Öffentlicher Personennahverkehr	3.172,3	8.054,8	-4.882,5	-5.028,2
12	55	Natur- und Landschaftspflege	737,8	2.082,4	-1.344,6	-1.436,5
13	56	Umweltschutz	126,5	199,6	-73,1	-73,7
14	57	Wirtschaft u. Tourismus	4.599,9	4.975,5	-375,6	-375,6
15	61	Allg. Finanzwirtschaft	52.021,0	17.830,2	34.190,8	34.190,8
16	70	Besondere Schadensereignisse (Hochwasser 2013)	0	84,9	-84,9	-106,7
		<b>Ordentliches Ergebnis</b>	<b>80.357,4</b>	<b>83.926,0</b>	<b>-3.568,6</b>	<b>-3.568,6</b>

**Haushaltsjahr 2020**

Lfd. Nr.	Teilhaushalt	Bezeichnung	Erträge	Aufwendungen	Ergebnis	Nettoressourcenüberschuss/-bedarf
1	11	Innere Verwaltung	1.029,8	9.587,0	-8.557,2	-7.104,6
2	12	Sicherheit und Ordnung	1.535,7	5.555,7	-4.019,9	-4.680,7
3	21-24	Schulträgeraufgaben	2.816,1	8.009,0	-5.192,9	-5.293,9
4	25-29	Kultur u. Wissenschaft	556,5	2.548,6	-1.992,1	-1.740,3
5	31-35	Soziale Hilfen	66,7	540,2	-473,5	-527,0
6	36	Kinder-, Jugend- u. Familienhilfe	7.576,6	17.769,4	-10.192,8	-10.413,5
7	42	Sportförderung	36,0	1.029,0	-993,0	-1.133,6
8	51	Räumliche Planung u. Entwicklung	4.095,5	5.796,0	-1.700,5	-1.848,9
9	52	Bau- u. Grundstücksordnung	292,3	551,8	-259,5	-363,4
10	53	Ver- u. Entsorgung	2.029,3	241,1	1.788,2	1.779,4
11	54	Verkehrsflächen und -anlagen, Öffentlicher Personennahverkehr	3.193,6	8.090,3	-4.896,7	-5.045,7
12	55	Natur- und Landschaftspflege	494,6	1.768,6	-1.273,9	-1.369,0
13	56	Umweltschutz	90,5	198,7	-108,2	-108,8
14	57	Wirtschaft u. Tourismus	6.245,7	6.655,0	-409,3	-409,3
15	61	Allg. Finanzwirtschaft	53.682,8	18.320,6	35.362,2	35.362,2
16	70	Besondere Schadensereignisse (Hochwasser 2013)	0	63,6	-63,6	-85,9
		<b>Ordentliches Ergebnis</b>	<b>83.741,7</b>	<b>86.724,7</b>	<b>-2.983,0</b>	<b>-2.983,0</b>

In den Teilhaushalten (THh) des Ergebnishaushaltes werden anders als im Gesamtergebnishaushalt auch die internen Leistungsverrechnungen ausgewiesen, die im Nettoressourcenverbrauch (erforderlicher Zuschuss) enthalten sind.

Die interne Leistungsverrechnung beinhaltet die Umlage der Betriebskosten, Kaltmieten, Versicherungen, Leasingaufwendungen, Telefonkosten und die Kosten für die Soft- und Hardware.

Nur in den THh 10 (Ver- und Entsorgung) und 15 (Allgemeine Finanzwirtschaft) ist ein Überschuss zu verzeichnen.

Alle anderen THh benötigen daraus einen Zuschuss für ihre Aufgabenerfüllung, der aber nicht ausreicht.

Der größte Nettoressourcenverbrauch mit 9,6 bzw. 10,2 Mio. EUR ist im THh 6 (Kinder-, Jugend- u. Familienhilfe) vorhanden. Den Aufwendungen von 16,8 Mio. EUR im Jahr 2019 stehen für das Ergebnis nur Erträge von 7,2 Mio. EUR und im Jahr 2020 stehen den Aufwendungen in Höhe von 17,8 Mio. EUR Erträge von 7,6 Mio. EUR gegenüber. Auch die Steigerung von 2019 nach 2020 ist dort am stärksten.

Der THh 1 (Innere Verwaltung) steht mit 8,4 Mio. EUR im Jahr 2019 und mit 8,6 Mio. EUR im Jahr 2020 an zweiter Stelle.

Danach folgt der Produktbereich Schulträgeraufgaben (THh 3). Dieser benötigt ebenfalls einen hohen Zuschuss und zwar 5,5 bzw. 5,2 Mio. EUR. Die größte Aufwandsposition sind hier die Aufwendungen für Sach- und Dienstleistungen.

Der Produktbereich Verkehrsflächen und –anlagen, Öffentlicher Personennahverkehr (THh11). hat ebenfalls einen hohen Zuschussbedarf. Größte Aufwandsart des Nettoressourcenbedarfs von jeweils 4,9 Mio. EUR sind die Abschreibungen mit jeweils rund 3,4 Mio. EUR.

**Teilfinanzhaushalt:**

**Haushaltsjahr 2019**

Lfd. Nr.	Teilhaushalt	Bezeichnung	Zahlungsmittelbedarf		Summe
			Verwaltungstätigkeit	Investitionstätigkeit	
<b>TEUR</b>					
1	11	Innere Verwaltung	-7.741,3	-298,0	-8.039,3
2	12	Sicherheit und Ordnung	-3.658,5	-15,0	-3.673,5
3	21-24	Schulträgeraufgaben	-4.370,6	-1.092,4	-5.463,0
4	25-29	Kultur u. Wissenschaft	-1.936,4	0	-1.936,4
5	31-35	Soziale Hilfen	-447,1	-5,0	-452,1
6	36	Kinder-, Jugend- u. Familienhilfe	-9.080,5	-74,8	-9.155,3
7	42	Sportförderung	-722,5	-1.417,6	-2.140,1
8	51	Räumliche Planung u. Entwicklung	-1.152,0	-1.294,6	-2.446,6
9	52	Bau- u. Grundstücksordnung	-261,4	0	-261,4
10	53	Ver- u. Entsorgung	1.677,3	0	1.677,3
11	54	Verkehrsflächen und -anlagen, Öffentlicher Personennahverkehr	-3.012,6	-1.047,6	-4.060,2
12	55	Natur- und Landschaftspflege	-1.064,3	-148,8	-1.213,1
13	56	Umweltschutz	-67,5	-9,0	-76,5
14	57	Wirtschaft u. Tourismus	-373,6	-50,0	-423,6
15	61	Allg. Finanzwirtschaft	33.651,1	932,0	34.583,1
16	70	Besondere Schadensereignisse (Hochwasser 2013)	435,9	-65,4	370,5
		<b>Gesamtzahlungsmittelbedarf</b>	<b>1.876,1</b>	<b>-4.586,2</b>	<b>-2.710,1</b>

Zum Gesamtzahlungsmittelbedarf kommt noch die Tilgung von 1.864,1 TEUR hinzu, wodurch sich letztlich der Kreditbedarf von 4.574 TEUR ergibt.

Unter Beachtung der nichtzahlungswirksamen Bestandteile wird analog dem Ergebnishaushalt nur in dem THh lfd. Nr. 15 (Allgemeine Finanzwirtschaft) insgesamt ein liquider Überschuss erwirtschaftet, der den Rahmen für die Finanzierung der anderen Aufgabenbereiche setzt.

Der THh lfd. Nr. 6 (Kinder-, Jugend- u. Familienhilfe) ist der THh mit dem insgesamt höchsten Zahlungsmittelbedarf im Jahr 2019 und 2020, wobei aber die Investitionstätigkeit relativ gering ist, also fast der gesamte Betrag für die Verwaltungstätigkeit benötigt wird.

Dem folgt der THh 1 (Innere Verwaltung), wobei sich der Zahlungsmittelbedarf hier fast nur auf die Verwaltungstätigkeit bezieht.

Im lfd. Nr. THh 3 (Schulträgeraufgaben) ist in der Verwaltungstätigkeit ein Zahlungsmittelbedarf von 4,4 bzw. von 3,9 Mio EUR zu verzeichnen. Bei der Investitionstätigkeit beläuft sich der Zahlungsmittelbedarf in 2019 auf 1.092,4 TEUR. Im Jahr 2018 zeichnet sich ein Zahlungsmittelbedarf von 1,6 Mio. EUR ab.

Ein weiterer hoher Zahlungsmittelbedarf besteht im THh lfd. Nr. 11 (Verkehrsflächen und -anlagen, Öffentlicher Personennahverkehr) und THh 8 (Räumliche Planung und Entwicklung).

**Haushaltsjahr 2020**

Lfd. Nr.	Teilhaushalt	Bezeichnung	Zahlungsmittelbedarf		Summe
			Verwaltungstätigkeit	Investitionstätigkeit	
TEUR					
1	11	Innere Verwaltung	-8.011,3	-80,0	-8.091,3
2	12	Sicherheit und Ordnung	-3.831,9	-3,8	-3.835,7
3	21-24	Schulträgeraufgaben	-3.899,5	-1.598,2	-5.497,7
4	25-29	Kultur u. Wissenschaft	-1.855,4	0	-1.855,4
5	31-35	Soziale Hilfen	-456,4	-10,0	-466,4
6	36	Kinder-, Jugend- u. Familienhilfe	-9.681,6	-129,8	-9.811,4
7	42	Sportförderung	-722,6	-1.765,5	-2.488,0
8	51	Räumliche Planung u. Entwicklung	-1.180,3	-2.022,0	-3.202,3
9	52	Bau- u. Grundstücksordnung	-265,2	0	-265,2
10	53	Ver- u. Entsorgung	1.725,6	0	1.725,6
11	54	Verkehrsflächen und -anlagen, Öffentlicher Personennahverkehr	-3.028,0	-405,1	-3.433,1
12	55	Natur- und Landschaftspflege	-1.072,6	-83,0	-1.155,6
13	56	Umweltschutz	-97,5	-9,0	-106,5
14	57	Wirtschaft u. Tourismus	-407,2	-50,0	-457,2
15	61	Allg. Finanzwirtschaft	34.822,5	0	34.822,5
16	70	Besondere Schadensereignisse (Hochwasser 2013)	-67,2	-2,6	-69,9
		<b>Gesamtzahlungsmittelbedarf</b>	<b>1.971,1</b>	<b>-6.158,9</b>	<b>-4.187,8</b>

Auch hier ist zum Gesamtzahlungsmittelbedarf die Tilgung von 1.623,2 TEUR hinzuzurechnen, wodurch sich die Kreditaufnahme von 5.811 TEUR ergibt.

Im Haushaltsjahr 2020 liegt der THh 6 (Kinder-, Jugend- und Familienhilfe) wiederum mit dem höchsten Finanzbedarf an erster Stelle.

Dann folgen Innere Verwaltung (THh 1), Schulträgeraufgaben (THh 3) und Verkehrsflächen und -anlagen, Öffentlicher Personennahverkehr, öffentlicher Personennahverkehr (THh 11) aufgrund des überwiegenden Bedarfs aus der Verwaltungstätigkeit.

Schwerpunkt des Zahlungsmittelbedarfs in der Investitionstätigkeit ist im THh 8 Räumliche Planung und Entwicklung zu verzeichnen.

**Produktbudgets**

Da die Stadt Pirna ihre Teilhaushalte nicht nach der örtlichen Struktur, sondern nach den Produktbereichen gebildet hat, sich aber die Budgetierung an der örtlichen Struktur ausrichtet, sind unter dem Punkt II.5 die Budgets aufgeführt.

**Schlüsselprodukte**

Im Haushaltsjahr 2019/2020 werden 107 reguläre Produkte gebildet. Bedingt durch das Hochwasser 2013 mussten für die Hochwassermaßnahmen 16 neue Produkte im Bereich „Besondere Schadensereignisse“ aufgenommen werden. Insgesamt gibt es nun 123 Produkte.

Hinter den Produkten stehen ca. 474 Leistungen.

Von den 107 regulären Produkten wurden die Produkte als Schlüsselprodukte ausgewählt, die entsprechend dem Leitbild „Pirna 2030“ von örtlich kommunalpolitischer oder finanzieller Bedeutung sind.

Es wurden folgende 12 Produkte als Schlüsselprodukte festgelegt.

Lfd. Nr.	Produktbezeichnung	Produkt Nr.	Teilhaushalt	Bezeichnung
1	Brandschutz	12611	12	Sicherheit und Ordnung
2	Grundschulen	21111	21-24	Schulträgeraufgaben
3	Mittelschulen	21511	21-24	Schulträgeraufgaben
4	Gymnasien	21711	21-24	Schulträgeraufgaben
5	Verwaltung Kindertagesstätten	36521	36	Kinder-, Jugend- u. Familienhilfe
6	Gemeindestraßen	54111	54	Verkehrsflächen und –anlagen, Öffentlicher Personennahverkehr
7	Kreisstraßen	54211	54	Verkehrsflächen und –anlagen, Öffentlicher Personennahverkehr
8	Staatsstraßen	54311	54	Verkehrsflächen und –anlagen, Öffentlicher Personennahverkehr
9	Bundesstraßen	54411	54	Verkehrsflächen und –anlagen, Öffentlicher Personennahverkehr
10	Natur- und Landschaftspflege	55111	55	Natur- und Landschaftspflege
11	Steuern und Abgaben	61111	61	Allgemeine Finanzwirtschaft
12	Allg. Zuweisungen und Umlagen	61112	61	Allgemeine Finanzwirtschaft

Was kommunalpolitisch wichtig ist, ergibt sich aus dem Leitbild. An erster Stelle stehen die Schulen und die Kindertagesstätten. Aber auch die Gewährleistung von Sicherheit und Ordnung sowie die Natur- und Landschaftspflege gehören dazu.

Ertragsseitig sind die Zuweisungen sowie die Steuern, die vorrangig den Rahmen für den kommunalen Haushalt abstecken und aufwandsseitig das Infrastrukturvermögen, was enorme Abschreibungen verursacht, von finanzieller Bedeutung.

### 1.3.5 Mittelfristige Finanzplanung Ergebnishaushalt

#### 1.3.5.1 Darstellung der Ertrags- und Aufwandsarten

Gemäß § 1 Abs. 4 SächsKomHVO sind den im Haushaltsjahr zu veranschlagenden Erträgen und Aufwendungen sowie Einzahlungen und Auszahlungen die Ergebnisse der Rechnung des Vorjahres und die Haushaltspositionen des Vorjahres voranzustellen und die Planungspositionen der dem Haushaltsjahr folgenden drei Jahre anzufügen. Der Doppelhaushalt 2019/2020 umfasst deshalb die Jahre 2017 bis 2023

Alle ausgewiesenen Ergebnisse das Jahr 2017 betreffend, sind als vorläufige Beträge zu betrachten. Auch Rundungsdifferenzen sind in den einzelnen Haushaltsjahren vorhanden.

**Ergebnishaushalt**

Ertrags- und Aufwandsarten		Ergebnis	Ansatz	Ansatz	Ansatz	2021	2022	2023
		2017	2018 (Ifd. Haushaltsjahr)	2019 (Planjahr)	2020 (Planjahr)	auf das Haushaltsjahr folgende Jahr		
		Euro						
		1	2	3	4	5	6	7
1	Steuern und ähnliche Abgaben nach Arten	29.696.078,77	28.200.000	30.631.000	31.001.000	31.776.000	33.485.000	33.485.000
	darunter: Grundsteuer A und B	3.742.265,11	3.900.000	3.891.000	3.891.000	3.891.000	3.900.000	3.900.000
	Gewerbsteuer	13.567.450,21	12.500.000	13.500.000	13.500.000	13.500.000	14.500.000	14.500.000
	Gemeindeanteil an der Einkommensteuer	9.652.266,52	9.700.000	10.300.000	10.610.000	11.322.000	11.800.000	11.800.000
	Gemeindeanteil an der Umsatzsteuer	2.287.007,97	1.655.000	2.655.000	2.715.000	2.778.000	3.000.000	3.000.000
2	+ Zuweisungen und Umlagen nach Arten sowie aufgelöste Sonderposten	33.820.813,69	37.239.523	42.281.908	45.226.305	39.540.874	36.493.939	36.375.866
	darunter: allgemeine Schlüsselzuweisungen	17.162.210,00	21.265.340	20.419.259	21.711.110	21.000.000	21.150.000	21.150.000
	sonstige allgemeine Zuweisungen	363.935,39	361.350	361.000	361.000	361.000	361.000	361.000
	allgemeine Umlagen	0,00	0	0	0	0	0	0
	aufgelöste Sonderposten	8.747.676,80	8.654.420	9.158.710	9.059.740	9.030.540	6.630.860	6.509.030
3	+ sonstige Transfererträge	120,00	0	0	0	0	0	0
4	+ öffentlich-rechtliche Leistungsentgelte	1.557.685,93	1.265.200	1.507.825	1.610.325	1.547.825	1.547.825	1.547.825
5	+ privatrechtliche Leistungsentgelte	1.377.226,43	1.369.955	1.269.133	1.269.133	1.269.133	1.269.133	1.267.513
6	+ Kostenerstattungen und Kostenumlagen	1.773.646,24	1.550.300	1.328.270	1.245.683	1.259.581	1.247.686	1.241.702
7	+ Zinsen und sonstige Finanzerträge	245.160,69	183.000	772.500	772.500	172.500	172.500	172.500
8	+/- aktivierte Eigenleistungen und Bestandsveränderungen	-7.242,11	0	0	0	0	0	0
9	+ sonstige ordentliche Erträge	3.325.417,27	2.443.550	2.566.780	2.616.780	2.616.780	2.616.780	2.616.780
<b>10</b>	<b>= ordentliche Erträge (Nummern 1 bis 9)</b>	<b>71.788.906,91</b>	<b>72.251.528</b>	<b>80.357.416</b>	<b>83.741.726</b>	<b>78.182.693</b>	<b>76.832.863</b>	<b>76.707.186</b>
11	Personalaufwendungen	11.821.910,01	12.684.832	13.729.830	14.139.430	14.436.683	14.639.994	14.942.221
	darunter: Zuführungen zu Rückstellungen für Entgeltzahlungen für Zeiten der Freistellung von der Arbeit im Rahmen der Altersteilzeit	63.466,33	0	274.812	165.392	81.674	51.000	51.000
12	+ Versorgungsaufwendungen	0,00	0	107	109	111	113	116
13	+ Aufwendungen für Sach- und Dienstleistungen	10.043.630,75	9.881.261	9.669.697	9.171.515	9.242.280	9.185.676	9.146.125
14	+ Abschreibungen im ordentlichen Ergebnis	8.162.623,27	7.969.160	8.774.670	8.850.230	9.316.920	9.328.360	9.522.150
15	+ Zinsen und sonstige Finanzaufwendungen	107.232,81	175.225	339.010	336.120	496.575	540.000	509.215
16	+ Transferaufwendungen und Abschreibungen auf Sonderposten für geleistete Investitionsförderungsmaßnahmen	35.557.640,14	38.187.701	40.980.771	42.292.443	41.759.655	40.202.294	39.682.774



Doppischer Doppelhaushalt 2019 / 2020 der Großen Kreisstadt Pirna

Ertrags- und Aufwandsarten	Ergebnis	Ansatz	Ansatz	Ansatz	2021	2022	2023
	2017	2018 (Ifd. Haushaltsjahr)	2019 (Planjahr)	2020 (Planjahr)	auf das Haushaltsjahr folgende Jahr		
	Euro						
	1	2	3	4	5	6	7
darunter: Kreisumlage	13.926.158,11	14.506.245	16.415.437	16.857.250	16.500.000	17.000.000	17.000.000
Umlagen an Verwaltungsverbände und -gemeinschaften	0,00	0	0	0	0	0	0
Umlagen an Zweckverbände	9.079,30	0	0	0	0	0	0
Sozialumlage	0,00	0	0	0	0	0	0
Abschreibungen auf Sonderposten für geleistete Investitionsförderungsmaßnahmen	5.280.847,04	6.164.900	5.114.690	5.083.440	4.779.560	2.460.450	2.166.930
17 + sonstige ordentliche Aufwendungen	5.258.312,83	5.701.970	10.431.881	11.934.850	5.865.116	5.889.850	5.872.748
<b>18 = ordentliche Aufwendungen (Nummern 11 bis 17)</b>	<b>70.951.349,81</b>	<b>74.600.149</b>	<b>83.925.966</b>	<b>86.724.697</b>	<b>81.117.340</b>	<b>79.786.287</b>	<b>79.675.349</b>
<b>19 = ordentliches Ergebnis (Nummer 10 ./ . Nummer 18)</b>	<b>837.557,10</b>	<b>-2.348.621</b>	<b>-3.568.550</b>	<b>-2.982.971</b>	<b>-2.934.647</b>	<b>-2.953.424</b>	<b>-2.968.163</b>
20 realisierbare außerordentliche Erträge	6.701.043,32	650.000	939.710	200.000	200.000	200.000	200.000
21 realisierbare außerordentliche Aufwendungen	4.785.264,97	760.000	418.924	203.611	202.388	200.084	200.000
<b>22 = Sonderergebnis (Nummer 20 ./ . Nummer 21)</b>	<b>1.915.778,35</b>	<b>-110.000</b>	<b>520.786</b>	<b>-3.611</b>	<b>-2.388</b>	<b>-84</b>	<b>0</b>
<b>23 = Gesamtergebnis als Überschuss oder Fehlbetrag (Nummern 19 + 22)</b>	<b>2.753.335,45</b>	<b>-2.458.621</b>	<b>-3.047.764</b>	<b>-2.986.582</b>	<b>-2.937.035</b>	<b>-2.953.508</b>	<b>-2.968.163</b>
24 - veranschlagte Abdeckung von Fehlbeträgen des ordentlichen Ergebnisses aus Vorjahren	0,00	0	0	0	0	0	0
25 - veranschlagte Abdeckung von Fehlbeträgen des Sonderergebnisses aus Vorjahren	-8.101.810,03	0	0	0	0	0	0
26 + Verrechnung eines Fehlbetrages im ordentlichen Ergebnis mit dem Basiskapital gemäß § 72 Absatz 3 Satz 3 SächsGemO	0,00	0	0	0	0	0	0
27 + Verrechnung eines Fehlbetrages im Sonderergebnis mit dem Basiskapital gemäß § 72 Absatz 3 Satz 3 SächsGemO	0,00	0	0	0	0	0	0
<b>28 = veranschlagtes Gesamtergebnis als Überschuss oder Fehlbetrag (Nummern 23 bis 27)</b>	<b>-5.348.474,58</b>	<b>-2.458.621</b>	<b>-3.047.764</b>	<b>-2.986.582</b>	<b>-2.937.035</b>	<b>-2.953.508</b>	<b>-2.968.163</b>
<b>Fehlbetragsabdeckung</b>							
29 Entnahme aus der Rücklage aus Überschüssen des ordentlichen Ergebnisses	-1.675.114,20	2.458.621	3.047.764	2.986.582	2.937.035	2.953.508	2.968.163

Doppischer Doppelhaushalt 2019 / 2020 der Großen Kreisstadt Pirna

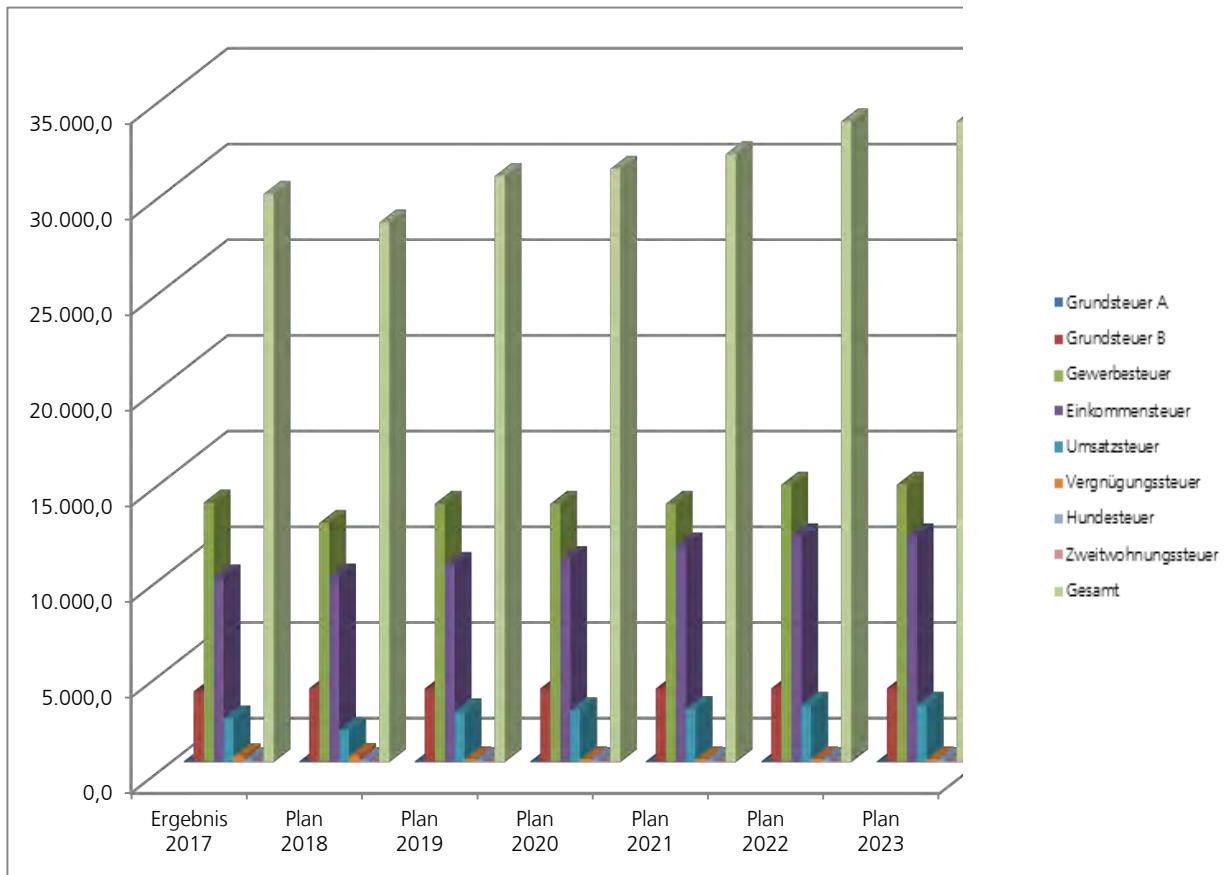
Ertrags- und Aufwandsarten		Ergebnis	Ansatz	Ansatz	Ansatz	2021	2022	2023
		2017	2018 (Ifd. Haushaltsjahr)	2019 (Planjahr)	2020 (Planjahr)	auf das Haushaltsjahr folgende Jahr		
		Euro						
		1	2	3	4	5	6	7
30	Entnahme aus der Rücklage aus Überschüssen des Sonderergebnisses	0,00	0	0	0	0	0	0
31	Vortrag eines Fehlbetrages des ordentlichen Ergebnisses auf Folgejahre	0,00	0	0	0	0	0	0
32	Vortrag eines Fehlbetrags des Sonderergebnisses auf Folgejahre	-6.186.031,68	0	0	0	0	0	0

1.3.5.2 Erläuterung der wichtigsten Positionen

a) Ertragsarten

Bei den „Steuern und ähnlichen Abgaben“ wurden für die Planung 2019/2020 als auch mittelfristig wie bereits angeführt, die Verhandlungsergebnisse zum Sächsischen Finanzausgleichsgesetz zugrunde gelegt, da noch keine Orientierungsdaten und endgültigen Bescheide vorliegen.

Übersicht über die Steuererträge in TEUR



Steuerart	Ergebnis 2017	Plan 2018	Plan 2019	Plan 2020	Plan 2021	Plan 2022	Plan 2023
Grundsteuer A	40,6	40,0	41,0	41,0	41,0	41,0	41,0
Grundsteuer B	3.700,4	3.860,0	3.850,0	3.850,0	3.850,0	3.859,0	3.859,0
Gewerbesteuer	13.413,2	12.500,0	13.500,0	13.500,0	13.500,0	14.500,0	14.500,0
Umsatzsteuer	2.205,2	1.655,0	2.655,0	2.715,0	2.778,0	3.000,0	3.000,0
Vergnügungssteuer	260,6	320,0	150,0	150,0	150,0	150,0	150,0
Hundesteuer	110,3	108,0	113,5	113,5	113,5	113,5	113,5
Zweitwohnungssteuer	29,3	17,0	21,5	21,5	21,5	21,5	21,5
<b>Gesamt</b>	<b>29.456,5</b>	<b>28.200,0</b>	<b>30.631,0</b>	<b>31.001,0</b>	<b>31.776,0</b>	<b>33.485,00</b>	<b>33.485,00</b>

Bei der Gewerbesteuer, der wichtigsten kommunalen Einzelsteuer, wird entsprechend der derzeitigen Situation ein Ertrag in Höhe von jeweils 13,5 Mio. EUR im Jahr 2019 und 2020 veranschlagt. Ab dem Jahr 2022 wurde dieses Niveau erhöht. Nach Abzug der Gewerbesteuerumlage betragen die Gewerbesteuererträge 322,76 EUR / Einwohner. Beim Gemeindeanteil an der Einkommensteuer wird von einer stetigen Erhöhung der Erträge ausgegangen. Bei der Vergnügungssteuer wurden aufgrund des § 18 a des Sächsisches Ausführungsgesetz zum Glücksspielstaatsvertrag, gemäß dem der Abstand einer Spielhalle zu einer weiteren Spielhalle oder zu einer allgemeinbildenden Schule 250 Meter Luftlinie betragen soll, die Erträge angepasst, da in Pirna einige Spielhallen aus diesem Grund schließen mussten.

Die Auflösung der Sonderposten ist in der Position „Zuwendungen und Umlagen nach Arten sowie aufgelöste Sonderposten“ enthalten. Dies entspricht „nicht zahlungswirksamen Erträgen“ von je 9,1 Mio. EUR. Die Auflösung erfolgt analog der Abschreibungen. Die Erhöhung ergibt sich aus der verstärkten Investitionstätigkeit und der damit verbundenen möglichen Inanspruchnahme von Fördermitteln. Der Rückgang ab 2022 resultiert aus der Beendigung der Zweckbindung für die Städtebaufördermittel für das Schloss Sonnenstein (Landratsamt).

Gemeinsam mit den Zuwendungen und Umlagen stellen sie über 42 bzw. 45 Mio. EUR der Gesamterträge dar. Wesentlicher Bestandteil der Erhöhung sind die Zuwendungen für den Breitbandausbau im Jahre 2019 von 3,9 Mio. EUR und im Jahre 2020 in Höhe von 5,4 Mio. EUR.

Auch bei den Zuweisungen für die Kindertagesstätten wird von einer weiteren Erhöhung (300 EUR je 9-h-Platz ab Juli 2019) ausgegangen.

Für die Finanzzuweisungen wurde folgende Entwicklung unterstellt:

Zuweisungsart	Ergebnis 2017 TEUR	Ansatz 2018 TEUR	Ansatz 2019 TEUR	Ansatz 2020 TEUR
Schlüsselzuweisungen	17.162,2	21.265,3	20.419,3	21.711,1
Mehrbelastungsausgleich	363,9	361,0	361,0	361,0
Kindertagesstätten	5.519,9	5.347,0	6.556,1	6.916,3
Straßen	1.040,4	813,5	893,5	893,5
<b>Gesamt</b>	<b>24.086,4</b>	<b>27.786,9</b>	<b>28.229,8</b>	<b>29.881,9</b>

Die Schlüsselmasse soll im Jahr 2019 um 8,5 % und im Jahr 2020 um 13,8 % steigen. Diese Annahme wurde für die Planung 2019/2020 zugrunde gelegt und auf den Anteil der Stadt Pirna hochgerechnet.

In den Schulen sind Zuweisungen (350 TEUR) für die Unterhaltung des Binationalen Internates enthalten.

Bei der Planung der Zuweisungen für die Kindertagesstätten wird unterstellt, dass die Stadt folgende Landeszuschüsse pro betreuten Vollzeitplatz erhält:

- bis Juni 2019: 2.455 EUR,
- ab Juli 2019: 2.755 EUR.

Im Bereich der Stadtteilentwicklung sind Zuwendungen für private Maßnahmen veranschlagt.

Für die Straßen sind für 2019 und 2020 Zuwendungen entsprechend der Richtlinie zur Förderung von Straßen- und Brückenbauvorhaben kommunaler Baulastträger enthalten. Hier wird von einer 90 prozentigen Förderung ausgegangen.

Die „öffentlich-rechtlichen Leistungsentgelte“ mit 1,6 Mio. EUR bleiben in den Jahren 2019 und 2020 relativ konstant. Ab den Jahr 2021 wird von einer geringeren Bautätigkeit ausgegangen, demzufolge werden die Erträge für Baugenehmigungen reduziert.

Die „privatrechtlichen Leistungsentgelte“ beinhalten Miet- und Pachtzahlungen. Diese bewegen sich bei 1,3 bzw. 1,2 Mio. EUR pro Jahr. Der Rückgang gegenüber dem Jahr 2018 ist durch den Wegfall von Mieteinnahmen der evangelischen Grund- und Mittelschule begründet. Neu wurde die Einführung der Gästetaxe ab 01.01.2020 zur Mitfinanzierung der touristischen Infrastruktur mit den entsprechenden Erträgen eingearbeitet.

Die Verwaltungsumlage für die Verwaltungsgemeinschaft mit der Gemeinde Dohma in Höhe von 288,3 bzw. 269,8 TEUR sowie die Verwaltungsumlage der Hospitalstiftung in Höhe von je 38 TEUR im Jahr 2019 und von 45 TEUR im Jahr 2020 wird bei den „Kostenerstattungen und Kostenumlagen“ von knapp 1,3 Mio. EUR bzw. 1,2 Mio. EUR dargestellt. Die Verwaltungsumlage für die Gemeinde Dohma wird in den weiteren Jahren entsprechend der tatsächlichen Kosten kontinuierlich angepasst.

Des Weiteren sind dort Erstattungen für Versicherungsfälle sowie Erstattungen von verbundenen Unternehmen für Dienstleistungen, die EDV betreffend, für Leistungen der Feuerwehr sowie für den Schulbetrieb für die Gemeinde Dohma ausgewiesen.

Ebenfalls ist die Kostenerstattung für den Betrieb der Gymnasien durch das Landratsamt enthalten. Diese wurde jedoch entsprechend des Kreistagsbeschlusses gekürzt. Demzufolge sind auch die Erträge gegenüber dem Planansatz 2018 gesunken.

Auch die Erstattungen der Kosten für die Betreuung der Fremdgemeindekinder in den Kindertagesstätten sind eingeflossen.

In den Produkten Straßenreinigung und Winterdienst handelt es sich um die Erstattungen für die Unterhaltung und Reinigung der Containerstellplätze, die bei der Stadt Pirna einen Betrieb gewerblicher Art (BgA) darstellen.

Neu wurden in den Jahren 2019 - 2022 Kostenerstattungen für die Durchführung von Wahlen aufgenommen.

Bei den geplanten „Finanzerträgen“ von 772 TEUR sind die Zinsen für Bürgschaften und die Erträge aus Gewinnanteilen der verbundenen Unternehmen zugeordnet. Insgesamt wird mit einer Ausschüttung der Stadtwerke Pirna GmbH in Höhe von 600 TEUR gerechnet. Davon gehen entsprechend der Beteiligungsverhältnisse 50,5 TEUR in den städtischen Haushalt. Der verbleibende größere Betrag wird an die Service- und Beteiligungsgesellschaft Pirna mbH ausgeschüttet. Davon werden der Kultur- und Tourismusgesellschaft Pirna mbH zur Finanzierung der satzungsgemäßen Aufgaben 450 TEUR zur Verfügung gestellt. In den Jahren 2019 und 2020 erfolgen Ausschüttungen von je 600 TEUR ebenfalls entsprechend der Beteiligungsverhältnisse direkt bzw. indirekt (über Service- und Beteiligungsgesellschaft Pirna mbH) von der Städtischen Wohnungsgesellschaft Pirna mbH.

„Eigenleistungen und Bestandsveränderungen“ wurden nicht geplant.

Zu „sonstigen ordentlichen Erträgen“ mit 2,6 Mio. EUR zählen vor allem die Konzessionsabgaben. Des Weiteren sind Bußgelder, Säumniszuschläge und Nachzahlungszinsen enthalten.

b) Aufwandsarten

Für die „Personalaufwendungen“ einschließlich der „Versorgungsaufwendungen“, als der zweitgrößten Position auf der Aufwandsseite müssen 13,7 bzw. 14,1 Mio. EUR aufgebracht werden.

Hinsichtlich der Veränderung gegenüber 2018 ergibt sich für die beiden Jahre des Haushaltes folgendes Bild:

Haushaltsjahr	Steigerung gegenüber Vorjahr	
	in TEUR	in Prozent
2019	1.034,22	8,1
2020	1.443,82	11,4

Der Anstieg der Personalkosten für die Jahre 2019 und 2020 gegenüber dem Haushaltsjahr 2018 bzw. dem Vorjahr ist wie folgt zu begründen:

## 1 Änderungen im Tarifrecht

### 1.1 Tarifsteigerungen

Die Tarifvertragsparteien haben am 18.04.2018 eine Tarifeinigung erzielt. Es wurde keine sonst übliche einheitliche Tarifierhöhung beschlossen. Vielmehr werden die einzelnen Entgelttabellenwerte unterschiedlich prozentual erhöht, damit fallen für alle Entgeltgruppen und Stufen die Erhöhungen unterschiedlich aus. Die durchschnittliche Erhöhung der Entgelte beträgt:

ab 01.03.2018 3,19 %,  
ab 01.04.2019 3,09 % und  
ab 01.03.2020 weitere 1,06 %.

Beschäftigte in den Entgeltgruppen 1 bis 6 erhielten zum 01.03.2018 eine Einmalzahlung von 250 EUR.

Die Jahressonderzahlung im Tarifgebiet Ost der VKA wird ab 2019 in vier Schritten auf 100 % der Bemessungssätze West angehoben.

Die Ausbildungsentgelte stiegen ab 01.03.2018 um 50 EUR und steigen ab 01.03.2019 um weitere 50 EUR.

### 1.2 Altersteilzeit

Im Rahmen der Tarifverhandlung wurde die Regelung zur Altersteilzeitarbeit (TV FlexAZ) bis 31.08.2020 verlängert. Ende 2017 sowie 2018 wurden wieder Anträge auf Inanspruchnahme von Altersteilzeit gestellt. Daraus ergibt sich folgende Zuführung zur Rückstellung Altersteilzeit:

2019	209,8 TEUR
2020	114,4 TEUR.

## 2 Personalveränderungen

### 2.1 Einführung

Entsprechend der VwV Kommunale Haushaltswirtschaft ist auf eine angemessene Personalausstattung zu achten. Für die Größenordnung der Stadt Pirna liegt die Empfehlung bei 6,4 VzÄ/1.000 Einwohner für den Kernhaushalt gemäß Begriffsdefinition in § 59 SächsKomHVO.

Ausgehend von den Einwohnerzahlen von Pirna mit 38.166 und der Gemeinde Dohma mit 1.968 zum 30.06.2017 ergibt sich somit für den Bereich des Kernhaushaltes eine Empfehlung von 256,85 Vollzeitäquivalenten (VzÄ). Die Stadtverwaltung Pirna wird 2019 mit insgesamt 224,00 VzÄ davon 173,08 VzÄ im Kernhaushalt und 2020 mit insgesamt 224,08 VzÄ davon 173,15 VzÄ im Kernhaushalt weiterhin deutlich unter dieser Empfehlung bleiben. Zu beachten ist aber, dass mehrere Aufgaben an Dritte übertragen wurden und ihren Niederschlag nun bei anderen Aufwandsarten finden.

Eine wichtige Grundlage für die Personalplanung sind die vom Gesetzgeber festgelegten Pflichtaufgaben und das vom Stadtrat beschlossene Leitbild Pirna 2030. Die Prüfung der Aufgabenerledigung und die damit verbundene Aufgabenkritik ist ein kontinuierlicher Prozess, der auch in den nächsten zwei Jahren wieder zu Veränderungen im Personalbestand führt.

2.2 Personalveränderungen

Ausgehend von den insgesamt 218,42 VzÄ im Haushaltsjahr 2018 ergeben sich für das Haushaltsjahr 2019 folgende Veränderungen:

Stelle	VzÄ	Begründung
Vertretung Datenschutzbeauftragte	+ 0,05	Umsetzung Datenschutzgrundverordnung (DSGVO), Einrichtung einer ständigen Vertretung
SB Internet, Online-Kommunikation, Social Media, Städtepartnerschaften	+ 0,16	Aufnahme der Aufgabe Social Media mit folgendem Inhalt: Erarbeitung einer Social-Media-Strategie Betreuung der Social-Media-Kanäle der Stadtverwaltung Abstimmung und Koordinierung der Social-Media-Auftritte der städtischen Gesellschaften
SB Post- und Kopierstelle	- 0,125	Überprüfung der Stellenbemessung ergab zukünftige Reduzierung der Stundenzahl von 40 auf 35 Wochenstunden
Verwaltungsprüfer	+ 0,30	§ 6 Abs. 2 SächsKomPrüfVO -> es können bei der Prüfung Schwerpunkte gebildet werden, diese sind nach Schwierigkeit und Bedeutung in angemessenen Zeitabständen zu prüfen eine Prüfung in angemessenen Zeitabständen mit aktuellem Personalbestand (2,0 VzÄ) ist nicht schwierig
SB Bürgerbüro	- 0,525	geringerer Personalbedarf auf Grund geringerer Fallzahlen und Umstrukturierungen im Bürgerbüro/Standesamt sowie Einführung Kassenautomat
SB Gemeindlicher Vollzugsdienst	+ 1,75	ab 2019 soll ein 3-Schichtsystem mit Nachtdienst mit insgesamt 8 Außendienstmitarbeitern eingeführt werden die in den vergangenen Jahren durchgeführte „Nachtstreife“ hat sich besonders bewährt (u. a. Entlastung des Polizeireviere, Entlastung der Tagschichten, Verbesserung der Ordnung und Sicherheit und des Sicherheitsempfindens der Bürger) die Einführung einer Bürgerstreife wurde bereits mit BVL-06/0304-32.0 vom 13.06.2006 gefordert häufige Anzeigen von Bürgern und Verstöße gegen Gesetze und Verordnungen zeigen täglich den Bedarf einer konsequenten Bestreifung, so dass die Beibehaltung der „Nachtstreife“ zwingend erforderlich ist
SB Wohngeld	- 0,75	Rückgang der Fallzahlen
Truppführer	+ 3,00	Umsetzung BVL 17/0601-37.0 Fortschreibung des Brandschutzbedarfsplans der

		Stadt Pirna
SB Kindertagespflege	+ 0,50	Aufgabenerweiterung im Bereich der Kindertagespflege: Grundlagenerarbeitung der Richtlinie zur Finanzierung und Organisation der Kindertagespflege Jährliche Überprüfung der bestehenden Kalkulation Abschluss von Vereinbarungen zwischen Kindertagespflegepersonen und Stadtverwaltung Anpassung der laufenden Geldleistungen anhand der jeweils gültigen Kalkulation Abrechnung der finanziellen Auswirkungen der Richtlinie gegenüber Kindertagespflegepersonen
SB Schulen, Kitas und Kultur	+ 1,00	Wesentliche Aufgabenerweiterung auf folgendem Gebiet: Abstimmung von Aufgabenstellungen, Anpassung während des Planungsprozesses mit den Nutzern Bindeglied zwischen Stadtverwaltung, Planern, Nutzern Medienentwicklungsplanung für die Schularten (IVL-18/0328-40.0) Teilnahme an Brandverhütungsschauen Teilnahme bei wiederkehrenden Prüfungen Überwachung des Arbeitsschutzes/Arbeitsstätten Überwachung der Gültigkeit und Aktualität der Betriebserlaubnisse - Zusammenarbeit mit LJA und LaSuB Überwachung der Auflagenerfüllung
SB kaufmännisches Gebäudemanagement	+ 0,625	Erfüllung der Aufgabe „Objektdokumentation“ im Bereich Hochbau
Veränderungen auf Grund Inanspruchnahme Teilzeitbeschäftigung	- 0,40	§ 11 TVÖD – Teilzeitbeschäftigung

Folgende Stellen sollen weitergeführt werden:

Stelle	VzÄ	Begründung
SB Migration und Integration	1,00	Die Stelle wird mit ca. 45.000 EUR gefördert.
Klimaschutzmanager und Mobilitätsbeauftragter	1,00	Die Stelle wird gefördert mit ca. 39.700 EUR für 2019 und ca. 21.800 EUR für 2020 Verlängerung bis 09/2021, danach kw-Vermerk
SB Hochwasserschadensbeseitigung	1,00	Verlängerung für 2020, da noch eine Vielzahl von Maßnahmen offen, Abarbeitung Abrechnung und Verwendungsnachweise nicht bis 2019 möglich, danach kw-Vermerk
	1,00	Entfristung, Einstieg in EFRE-Programme



Damit ergibt sich für 2019 eine Stellenzahl von insgesamt 224,00 VzÄ.

Die Einarbeitung der dritten Stadtteilmanagerstelle Südvorstadt wurde nicht vorgenommen. Die zusätzlichen Aufwendungen belaufen sich auf 35.547 EUR für 2019 und 52.813 EUR für 2020 und müssten zusätzlich eingestellt werden. Die CDU-Fraktion (Antragsteller) hat in der Sitzung des Stadtrates am 26.06.2018 im Zusammenhang mit der BVL-18/0908-20.0 erklärt, dass man bereit sei, unter der schwierigen Haushaltsdiskussion auf den Einsatz eines weiteren Stadtteilmanagers zu verzichten.

Für 2020 ergeben sich folgende Veränderungen im Stellenplan:

Stelle	VzÄ	Begründung
SB IT Anwenderbetreuung/ Digitalisierung ab 10/2020	+ 1,00	Umsetzung der rechtlichen Anforderungen (EGovG, SächsEGovG, Onlinezugangsgesetz) Digitalisierungsstrategie des Freistaates Sachsen – > technische Unterstützung/ Beratung der Fachgruppen bei der Digitalisierung Erarbeitung/Umsetzung Konzept für die Stadt Pirna Besetzung der Stelle im Rahmen der Personalentwicklung
Erhebungsstellenleiter Zensus ab 10/2020	+ 1,00	Befristete Aufnahme der Stelle auf der Grundlage der Erfahrung des letzten Zensus voraussichtlich vollständige Kostenerstattung
SB Verwaltung Bauleitplanung	- 1,00	Nachfolge SB Bebauungsplanung im Rahmen Personalentwicklung
SB Bauprüfung/Hochbau	- 1,00	der Stelle wurden in den letzten Jahren bereits Hochbaumaßnahmen zugeordnet mit Übergang in die Altersteilzeit wird auf eine Nachbesetzung verzichtet
Veränderungen auf Grund Inanspruchnahme Teilzeitbeschäftigung	+ 0,075	§ 11 TVöD – Teilzeitbeschäftigung

Die Zahl der Stellen beträgt somit für 2020 insgesamt 224,08 VzÄ.

### 2.3 Ausbildung

Um perspektivisch die im Rahmen der Personalentwicklung freiwerdenden Stellen bedarfsgerecht mit gut ausgebildetem Personal zu besetzen, ist geplant, die Zahl der Auszubildenden wieder auf drei Auszubildende pro Jahr zu erhöhen.

Auch in der Feuerwehr sind zwei Ausbildungsplätze zur Deckung von altersbedingten Personalabgängen in kommenden Jahren im Angestelltenverhältnis eingeplant. Die Stellenbesetzungsverfahren in den vergangenen Monaten/Jahren haben gezeigt, dass eine Besetzung mit ausgebildeten Brandmeistern schwierig ist. Die Besetzung erfolgt bis zum Beginn und während der Ausbildung in der EG 5 TVöD.

### Aufteilung der Personalaufwendungen nach Produkten

In der Darstellung des städtischen Produktplanes ist es erforderlich, je Stelle Plananteile in Prozent für den Einsatz im jeweiligen Produkt zu ermitteln und auf deren Grundlage die Personalaufwendungen der einzelnen Stellen auf die Produkte aufzuteilen und dann eine Kumulation nach Produkt vorzunehmen.

Bereich	Budgetverantwortung	2019 in TEUR	2020 in TEUR
Leitung, Fachgruppe 01, PR, GB	Herr Voigt	1.494,5	1.526,1
Fachgruppe 10 mit Azubis	Frau Becker	1.450,1	1.481,9
Fachgruppe 14	Frau Gottschalk	168,5	171,9
Fachgruppe 20	Frau Erler	1.388,7	1.424,9
Fachgruppe 32	Herr Lorenz	1.620,8	1.679,9
Fachdienst 37	Herr Kammel	2.070,7	2.217,7
Fachgruppe 40	Herr Köhler	1.108,4	1.135,1
Fachgruppe 60	Frau Westermann	1.640,9	1.683,6
Fachgruppe 61	Herr Möhrs	1.219,3	1.234,7
Fachgruppe 65	Herr Möckel	850,7	884,7
Fachgruppe 68	Herr Richter	717,4	698,9
Gesamt		13.729,9	14.139,5

In den „Aufwendungen für Sach- und Dienstleistungen“ mit einem Umfang von 9,7 Mio. EUR bzw. 9,2 Mio. EUR als der drittgrößten Aufwandsposition sind Instandsetzungsmaßnahmen sowie die Betriebskosten veranschlagt. Details zu den größeren Maßnahmen sind der Übersicht über die im Ergebnishaushalt zu veranschlagenden Instandhaltungs- und Instandsetzungsmaßnahmen zu entnehmen. Die Planansätze beinhalten Maßnahmen wie die Herstellung eines Regenwasseranschlusses und Übergabeschachtes für Regen- und Schmutzwasser in Alttrottwerndorf Nr.19, des Weiteren ist die Instandsetzung der Turnhalle Sonnenstein geplant. Auch in den Schulen sind zahlreiche Werterhaltungsmaßnahmen größeren Umfangs vorgesehen, so zum Beispiel in der GS Neundorf der Austausch der Heizungsanlage und der Trinkwasserleitung. Auch die Stützmauersanierung in der GS Neundorf ist geplant. Des Weiteren sind Mehraufwendungen bei der Instandhaltung der Straßen enthalten. Dem stehen Zuwendungen entsprechend der Richtlinie zur Förderung von Straßen- und Brückenbauvorhaben kommunaler Baulastträger gegenüber. Der Rückgang im Jahr 2020 ist darauf zurückzuführen, dass im Jahr 2019 noch Mietaufwendungen für die mobilen Raumeinheiten für die Diesterweg- Grundschule eingestellt wurden.

Die „Abschreibungen“ setzen sich aus den Abschreibungen im ordentlichen Ergebnis und den Abschreibungen auf Sonderposten für geleistete Investitionsförderungsmaßnahmen (in Transferaufwendungen enthalten) zusammen.

Die Abschreibungen als viert- bzw. drittgrößte Position ergeben folgendes Bild:

Haushaltsjahr	Ergebnis 2017	Ansatz 2018	Ansatz 2019	Ansatz 2020	Ansatz 2021	Ansatz 2022	Ansatz 2023
	<b>TEUR</b>						
Abschreibungen im ordentlichen Ergebnis	8.162,6	7.969,2	8.774,7	8.850,2	9.316,9	9.328,4	9.522,2
Abschreibungen auf Sonderposten für geleistete Investitionsförderungsmaßnahmen	5.280,8	6.164,9	5.114,7	5.083,4	4.779,6	2.460,5	2.166,9
Gesamtabschreibungen	13.443,5	14.134,1	13.889,4	13.933,7	14.096,5	11.788,8	11.689,1
Auflösung Sonderposten	8.747,7	8.654,4	9.158,7	9.059,7	9.030,5	6.630,9	6.509,0
Nettoabschreibung	4.695,8	5.479,6	4.730,7	4.873,9	5.065,9	5.158,0	5.180,05

Die Nettoabschreibung stellt die Belastung im Ergebnishaushalt dar. Dahinter stehen aber nicht zahlungswirksame Vorgänge.

„Zinsen und ähnliche Aufwendungen“ mit 339 bzw. 336 TEUR fallen unter anderem für die bisher aufgenommenen Kredite (Altkredite) und neu aufzunehmende Kredite an. Dabei wird unterstellt, dass die Kreditverträge mit einem variablen Zinssatz, dem Euribor, ohne Zinssicherungsinstrumente (Zinsderivate) weiterlaufen.

Aufgrund der voraussichtlich bis Anfang 2020 bestehenden strukturellen Niedrigzinsphase wurden Zinssätze entsprechend der Entwicklung des Euribors bzw. der zu erwartenden Margen zugrunde gelegt. Für die künftigen Jahre wurde von einer leichten Erhöhung ausgegangen (bis 2020 = 1%, danach = 1,5%).

Des Weiteren sind dort Zinsen für Verwahrtgelte für liquide Mittel bei den Banken enthalten. Die Europäische Zentralbank (EZB) hat vor dem Hintergrund der Wirtschafts- und Inflationsentwicklung in der Eurozone am 11.06.2014 zum ersten Mal einen negativen Zinssatz für Zentralbankguthaben europäischer Banken festgelegt.

Die Zinspolitik der EZB führt im Ergebnis dazu, dass die Verwahrung von Guthaben für geschäftliche Girokonten ab Überschreiten eines Sockelbetrages in Höhe von derzeit 1.000,0 TEUR nicht mehr kostenlos angeboten werden können.

Der Sockelbetrag wurde jedoch mit der Ostsächsischen Sparkasse durch individuelle Vereinbarungen gesondert geregelt. Auch wurden durch die Stadtverwaltung Maßnahmen getroffen, um die Verwahrtgelte möglichst gering zu halten. So wurde unter anderem ein Liquiditätsverbund mit den Beteiligungen gegründet. Außerdem werden die Guthaben der Stadt Pirna auf verschiedenen Konten verwaltet.

Haushaltsjahr	Ergebnis 2017	Ansatz 2018	Ansatz 2019	Ansatz 2020	Ansatz 2021	Ansatz 2022	Ansatz 2023
	EUR						
Zinsen für Kredite	28.098	116.205	233.510	282.120	443.575	487.000	456.215

Die größte Aufwandsart mit ca. 41 bzw. 42,3 Mio. EUR stellen die „Transferaufwendungen“ dar. Die Transferaufwendungen beinhalten die zu zahlenden Umlagen und die Zuschüsse sowie die Abschreibungen auf Sonderposten für geleistete Investitionsförderungsmaßnahmen.

Allein 16,4 Mio. EUR in 2019 und 16,9 Mio. EUR in 2020 betreffen die Kreisumlage. Es wurde mit dem Umlagesatz von 34,2 % gerechnet. Es wurde der Bescheid des Jahres 2018 über die Zahlung der Kreisumlage zugrunde gelegt. Die Entwicklung des Umlagesatzes ist nicht bekannt. Die Gewerbesteuerumlage (Vervielfältiger 35 v.H.) wurde entsprechend der Erträge geplant.

Weitere 13,6 bzw. 14,5 Mio. EUR werden an die freien Träger der Kindertagesstätten weitergeleitet. Auch dort zeichnet sich eine weitere Kostensteigerung bis zum Jahr 2023 ab.

Neu hinzugekommen ist die Umlage an den Zweckverband „IndustriePark Oberelbe“ im Jahr 2019 mit 547 bzw. 597 TEUR im Jahr 2020.

Grundlage für die Zuschüsse an die Vereine zur Vergabe der Mittel bilden die beschlossenen Konzepte und Richtlinien des Stadtrates. In die Betrachtung zur eigentlichen Beurteilung der finanziellen Unterstützung der Stadt der einzelnen Bereiche wie Kultur, Sport, Soziales ... müssen jedoch auch die Auszahlungen des Finanzhaushaltes einbezogen werden.

Der Verlustausgleich an die Kultur- und Tourismusgesellschaft Pirna mbH wird in den Jahren 2019 und 2020 auf 1.279 TEUR bzw. 1.217 TEUR festgelegt. Hintergrund für die Veränderung gegenüber 2018 ist eine Steigerung bei den Personalkosten, eine Aufgabenerweiterung und der Wegfall der Förderung durch den Kulturräum für den Medienfonds der Stadtbibliothek. Hinzu kommen noch die 450 TEUR aus der Ausschüttung der SWP, sodass insgesamt für die KTP 1.729 TEUR bzw. 1.667 TEUR zur Verfügung stehen.

Alle sonstigen Geschäftsaufwendungen, Steuern, Versicherungen, ... sind bei den „sonstigen ordentlichen Aufwendungen“ mit 10,4 bzw. 11,8 Mio. EUR nachgewiesen. Die Erhöhung in den Jahren 2019 und 2020 ist im Wesentlichen auf den Breitbandausbau zurückzuführen. Diese Kosten schlagen im Jahr 2019 mit 4,3 Mio. EUR und im Jahr 2020 mit 5,9 Mio. EUR zu Buche. Eine weitere kostenintensive Position sind die Anteile an der Straßenentwässerung mit 1,5 Mio. EUR jährlich. Neu wurde der Aufwand von 39 TEUR bzw. 78 TEUR für die Erhebung der Gästetaxe eingeordnet.

1.3.5.3 Sonderergebnis (Hochwassermaßnahmen)

Haushaltsjahr 2019

Produkt	Bezeichnung	Erträge	Aufwendungen	Ergebnis
<b>in TEUR</b>				
71100	Innere Verwaltung	285,0	216,0	69,0
72100	Schulen	155,8	0	155,8
72500	Kultur und Wissenschaft	299,0	0	299,0
75400	Verkehrsflächen und -anlagen, Öffentlicher Personennahverkehr, ÖPVN	0	2,7	-2,7
75520	Gewässer u. wasserbauliche Anlagen	0	0,2	-0,2
	<b>Sonderergebnis</b>	<b>739,8</b>	<b>218,9</b>	<b>520,9</b>

Haushaltsjahr 2020

Produkt	Bezeichnung	Erträge	Aufwendungen	Ergebnis
<b>in TEUR</b>				
75400	Verkehrsflächen und -anlagen, Öffentlicher Personennahverkehr, ÖPVN	0	2,8	-2,8
75520	Gewässer u. wasserbauliche Anlagen	0	0,9	-0,9
	<b>Sonderergebnis</b>	<b>0</b>	<b>3,7</b>	<b>-3,7</b>

Im Sonderergebnis werden die Erträge und Aufwendungen für die Hochwassermaßnahmen und den Grundstücksverkäufen dargestellt.

Die Hochwassermaßnahmen sind Bestandteil des bestätigten Wiederaufbauplanes vom 20.09.2013 zur Beseitigung der Hochwasserschäden aus dem Jahr 2013. Die Maßnahmen wurden mehrheitlich dem Ergebnishaushalt zugeordnet, da nur eine Schadensbeseitigung erfolgt. Es wird jedoch eine nachhaltige Beseitigung der Hochwasserschäden angestrebt, sodass von keiner 100 prozentigen Förderung ausgegangen werden kann.

In den vergangenen Jahren wurden jedoch nicht alle Erträge erzielt, da die Zuwendungen noch nicht geflossen sind. Durch die Stadt Pirna musste somit eine Vorfinanzierung erfolgen, was auch in den Jahresabschlüssen der Vorjahre im Sonderergebnis ersichtlich ist.

Vor diesem Hintergrund wurden im Jahre 2019 nochmals anteilige voraussichtlich auch tatsächlich fließende Erträge eingestellt.

1.3.6 Mittelfristige Finanzplanung Finanzhaushalt

1.3.6.1 Darstellung der Ein- und Auszahlungsarten

Finanzhaushalt

Ein- und Auszahlungsarten		Ergebnis	Ansatz	Ansatz	Ansatz	2021	2022	2023
		2017	2018 (Ifd. Haushaltsjahr)	2019 (Planjahr)	2020 (Planjahr)	auf das Haushaltsjahr folgende Jahr		
		Euro						
		1	2	3	4	5	6	7
1	Steuern und ähnliche Abgaben	29.456.533,95	28.200.000	30.631.000	31.001.000	31.776.000	33.485.000	33.485.000
	darunter: Grundsteuer A und B	3.729.025,01	3.900.000	3.891.000	3.891.000	3.891.000	3.900.000	3.900.000
	Gewerbesteuer	13.413.231,09	12.500.000	13.500.000	13.500.000	13.500.000	14.500.000	14.500.000
	Gemeindeanteil an der Einkommensteuer	9.696.888,21	9.700.000	10.300.000	10.610.000	11.322.000	11.800.000	11.800.000
	Gemeindeanteil an der Umsatzsteuer	2.205.251,29	1.655.000	2.655.000	2.715.000	2.778.000	3.000.000	3.000.000
2	+ Zuweisungen und Umlagen für laufende Verwaltungstätigkeit	27.682.484,55	28.685.103	33.862.908	36.166.565	30.510.334	29.863.079	29.866.836
	darunter: allgemeine Schlüsselzuweisungen	16.831.444,00	21.265.340	20.419.259	21.711.110	21.000.000	21.150.000	21.150.000
	sonstige allgemeine Zuweisungen	363.935,39	361.350	361.000	361.000	361.000	361.000	361.000
	allgemeine Umlagen	0,00	0	0	0	0	0	0
3	+ sonstige Transfereinzahlungen	436,31	0	0	0	0	0	0
4	+ öffentlich-rechtliche Leistungsentgelte, ausgenommen Investitionsbeiträge	1.531.904,20	1.265.200	1.507.825	1.610.325	1.547.825	1.547.825	1.547.825
5	+ privatrechtliche Leistungsentgelte	1.184.017,36	1.369.955	1.269.133	1.269.133	1.269.133	1.269.133	1.267.513
6	+ Kostenerstattungen und Kostenumlagen	1.647.422,24	1.550.300	1.328.270	1.245.683	1.259.581	1.247.686	1.241.702
7	+ Zinsen und sonstige Finanzeinzahlungen	210.707,32	183.000	772.500	772.500	172.500	172.500	172.500
8	+ sonstige haushaltswirksame Einzahlungen aus laufender Verwaltungstätigkeit	2.816.062,31	2.443.550	2.435.150	2.485.150	2.485.150	2.485.150	2.485.150
<b>9</b>	<b>= Einzahlungen aus laufender Verwaltungstätigkeit (Nummern 1 bis 8)</b>	<b>64.529.568,24</b>	<b>63.697.108</b>	<b>71.806.786</b>	<b>74.550.356</b>	<b>69.020.523</b>	<b>70.070.373</b>	<b>70.066.526</b>
10	Personalauszahlungen	11.762.174,25	12.684.832	13.455.018	13.974.038	14.355.009	14.588.994	14.891.221
11	+ Versorgungsauszahlungen	0,00	0	107	109	111	113	116
12	+ Auszahlungen für Sach- und Dienstleistungen	10.600.066,14	9.881.261	9.672.621	9.175.126	9.244.668	9.185.760	9.146.125
13	+ Zinsen und sonstige Finanzauszahlungen	121.648,41	175.225	339.010	336.120	496.575	540.000	509.215

Doppischer Doppelhaushalt 2019 / 2020 der Großen Kreisstadt Pirna

Ein- und Auszahlungsarten	Ergebnis	Ansatz	Ansatz	Ansatz	2021	2022	2023
	2017	2018 (Ifd. Haushaltsjahr)	2019 (Planjahr)	2020 (Planjahr)	auf das Haushaltsjahr folgende Jahr		
	Euro						
	1	2	3	4	5	6	7
14 + Transferauszahlungen aus laufender Verwaltungstätigkeit	29.857.787,65	32.022.801	35.866.081	37.209.003	36.980.095	37.741.844	37.515.844
15 + sonstige haushaltswirksame Auszahlungen aus laufender Verwaltungstätigkeit	6.501.874,63	5.911.970	10.597.881	11.884.850	5.815.116	5.839.850	5.822.748
<b>16 = Auszahlungen aus laufender Verwaltungstätigkeit (Nummern 10 bis 15)</b>	<b>58.843.551,08</b>	<b>60.676.089</b>	<b>69.930.718</b>	<b>72.579.246</b>	<b>66.891.574</b>	<b>67.896.561</b>	<b>67.885.269</b>
<b>17 = Zahlungsmittelsaldo aus laufender Verwaltungstätigkeit (Nummer 9 ./ Nummer 16)</b>	<b>5.686.017,16</b>	<b>3.021.019</b>	<b>1.876.068</b>	<b>1.971.110</b>	<b>2.128.949</b>	<b>2.173.812</b>	<b>2.181.257</b>
18 Einzahlungen aus Investitionszuwendungen	8.582.294,37	12.759.566	16.581.570	13.926.760	8.576.620	6.271.590	5.600.370
19 + Einzahlungen aus Investitionsbeiträgen und ähnlichen Entgelten für Investitionstätigkeit	46.242,66	150.000	50.000	0	0	0	0
20 + Einzahlungen aus der Veräußerung von immateriellen Vermögensgegenständen	6.616,00	0	0	0	0	0	0
21 + Einzahlungen aus der Veräußerung von Grundstücken, Gebäuden und sonstigen unbeweglichen Vermögensgegenständen	1.224.777,94	550.000	200.000	200.000	200.000	200.000	200.000
22 + Einzahlungen aus der Veräußerung von übrigem Sachanlagevermögen	7.439,34	0	0	0	0	0	0
23 + Einzahlungen aus der Veräußerung von Finanzanlagevermögen und von Wertpapieren des Umlaufvermögens	0,00	0	0	0	0	0	0
24 + Einzahlungen für sonstige Investitionstätigkeit	0,00	0	0	0	0	0	0
<b>25 = Einzahlungen für Investitionstätigkeit (Nummern 18 bis 24)</b>	<b>9.867.370,31</b>	<b>13.459.566</b>	<b>16.831.570</b>	<b>14.126.760</b>	<b>8.776.620</b>	<b>6.471.590</b>	<b>5.800.370</b>
26 Auszahlungen für den Erwerb von immateriellen Vermögensgegenständen	65.297,50	27.000	50.000	50.000	50.000	50.000	50.000
27 + Auszahlungen für den Erwerb von Grundstücken, Gebäuden und sonstigen unbeweglichen Vermögensgegenständen	450.376,58	155.000	200.000	175.000	125.000	125.000	125.000
28 + Auszahlungen für Baumaßnahmen	10.905.537,96	13.987.435	16.635.740	14.532.230	6.478.390	5.155.810	4.544.940

Doppischer Doppelhaushalt 2019 / 2020 der Großen Kreisstadt Pirna

Ein- und Auszahlungsarten	Ergebnis	Ansatz	Ansatz	Ansatz	2021	2022	2023
	2017	2018 (Ifd. Haushaltsjahr)	2019 (Planjahr)	2020 (Planjahr)	auf das Haushaltsjahr folgende Jahr		
	Euro						
	1	2	3	4	5	6	7
29 + Auszahlungen für den Erwerb von übrigem Sachanlagevermögen	648.894,63	751.000	579.100	920.450	1.617.280	731.340	438.180
30 + Auszahlungen für den Erwerb von Finanzanlagevermögen und von Wertpapieren des Umlaufvermögens	0,00	0	50.000	50.000	50.000	50.000	50.000
31 + Auszahlungen für Investitionsförderungsmaßnahmen	2.319.307,14	4.132.710	3.902.850	4.557.990	3.443.590	2.187.590	1.352.590
32 + Auszahlungen für sonstige Investitionstätigkeit	0,00	0	0	0	0	0	0
<b>33 = Auszahlungen für Investitionstätigkeit (Nummern 26 bis 32)</b>	<b>14.389.413,81</b>	<b>19.053.145</b>	<b>21.417.690</b>	<b>20.285.670</b>	<b>11.764.260</b>	<b>8.299.740</b>	<b>6.560.710</b>
darunter: Auszahlungen für als Investitionsauszahlungen veranschlagte Tilgungsanteile der Zahlungsverpflichtungen aus kreditähnlichen Rechtsgeschäften (Tilgungszahlungen, die nicht in Position 38 enthalten sind)	0,00	0	0	0	0	0	0
<b>34 = Zahlungsmittelsaldo aus Investitionstätigkeit (Nummer 25 ./ . Nummer 33)</b>	<b>-4.522.043,50</b>	<b>-5.593.579</b>	<b>-4.586.120</b>	<b>-6.158.910</b>	<b>-2.987.640</b>	<b>-1.828.150</b>	<b>-760.340</b>
<b>35 = veranschlagter Finanzierungsmittelüberschuss / - mittelfehlbetrag (Nummern 17 + 34)</b>	<b>1.163.973,66</b>	<b>-2.572.560</b>	<b>-2.710.052</b>	<b>-4.187.800</b>	<b>-858.691</b>	<b>345.662</b>	<b>1.420.917</b>
36 Einzahlungen aus der Aufnahme von Krediten und diesen wirtschaftlich gleichkommenden Rechtsgeschäften für Investitionen	0,00	4.169.296	4.574.152	5.811.000	2.631.191	1.537.338	386.683
darunter: Einzahlungen im Rahmen von Umschuldungen	0,00	0	0	0	0	0	0
37 Einzahlungen aus sonstiger Wertpapierverschuldung	0,00	0	0	0	0	0	0
38 Auszahlungen für die Tilgung von Krediten und diesen wirtschaftlich gleichkommenden Rechtsgeschäften für Investitionen	1.751.988,00	1.596.736	1.864.100	1.623.200	1.772.500	1.883.000	1.807.600
darunter: Auszahlungen im Rahmen von Umschuldungen	0,00	0	0	0	0	0	0
Auszahlungen für außerordentliche Tilgung	0,00	0	0	0	0	0	0
39 Auszahlungen für die Tilgung sonstiger Wertpapierverschuldung	0,00	0	0	0	0	0	0
<b>40 = Zahlungsmittelsaldo aus Finanzierungstätigkeit (Nummern 36 + 37) ./ . (Nummern 38 + 39)</b>	<b>-1.751.988,00</b>	<b>2.572.560</b>	<b>2.710.052</b>	<b>4.187.800</b>	<b>858.691</b>	<b>-345.662</b>	<b>-1.420.917</b>

Doppischer Doppelhaushalt 2019 / 2020 der Großen Kreisstadt Pirna

Ein- und Auszahlungsarten	Ergebnis	Ansatz	Ansatz	Ansatz	2021	2022	2023
	2017	2018 (Ifd. Haushaltsjahr)	2019 (Planjahr)	2020 (Planjahr)	auf das Haushaltsjahr folgende Jahr		
	Euro						
	1	2	3	4	5	6	7
<b>41 = Änderung des Finanzmittelbestandes im Haushaltsjahr (Nummern 35 + 40)</b>	<b>-588.014,34</b>	<b>0</b>	<b>0</b>	<b>0</b>	<b>0</b>	<b>0</b>	<b>0</b>
42 Einzahlungen aus Darlehensrückflüssen	0,00	0	0	0	0	0	0
43 Auszahlungen für die Gewährung von Darlehen	0,00	0	0	0	0	0	0
44 Einzahlungen aus durchlaufenden Geldern	60.473.265,31	0	0	0	0	0	0
45 Auszahlungen aus durchlaufenden Geldern	59.430.858,20	0	0	0	0	0	0
46 = haushaltsunwirksame Vorgänge [(Nummern 42+44) ./.(Nummern 43+45)]	1.042.407,11	0	0	0	0	0	0
<b>47 = Überschuss oder Bedarf an Zahlungsmitteln aus Veranschlagungen im Haushaltsjahr [(Nummern 41+42) ./.(Nummer 43) beziehungsweise (Nummern 41+46)]</b>	<b>454.392,77</b>	<b>0</b>	<b>0</b>	<b>0</b>	<b>0</b>	<b>0</b>	<b>0</b>
48 Einzahlungen aus übertragenen Ermächtigungen der Vorjahre	0	13.280.120	0	0	0	0	0
darunter: Betrag der Einzahlungen aus der Aufnahme von Krediten für Investitionen, der sich auf übertragene Kreditermächtigungen bezieht	0	5.300.000	0	0	0	0	0
Einzahlungen aus Investitionstätigkeit	0	7.980.120	0	0	0	0	0
49 Auszahlungen aus übertragenen Ermächtigungen der Vorjahre	0	18.148.395	0	0	0	0	0
darunter: Auszahlungen für Investitionstätigkeit	0	15.938.546	0	0	0	0	0
<b>50 = Überschuss oder Bedarf an Zahlungsmitteln im Haushaltsjahr [(Nummern 47 + 48) ./.(Nummer 49)]</b>		<b>-4.868.275</b>	<b>0</b>	<b>0</b>	<b>0</b>	<b>0</b>	<b>0</b>
51 Einzahlungen aus der Aufnahme von Kassenkrediten	0,00	0	0	0	0	0	0
52 Auszahlungen für die Tilgung von Kassenkrediten	0,00	0	0	0	0	0	0
<b>53 = Veränderung des Bestandes an Zahlungsmitteln im Haushaltsjahr [(Nummern 50 + 51) ./.(Nummer 52)] beziehungsweise [(Nummern 47+51) ./.(Nummer 52)]</b>	<b>454.392,77</b>	<b>-4.868.275</b>	<b>0</b>	<b>0</b>	<b>0</b>	<b>0</b>	<b>0</b>



Doppischer Doppelhaushalt 2019 / 2020 der Großen Kreisstadt Pirna

Ein- und Auszahlungsarten	Ergebnis	Ansatz	Ansatz	Ansatz	2021	2022	2023	
	2017	2018 (Ifd. Haushaltsjahr)	2019 (Planjahr)	2020 (Planjahr)	auf das Haushaltsjahr folgende Jahr			
	Euro							
	1	2	3	4	5	6	7	
54	voraussichtlicher Bestand an liquiden Mitteln zu Beginn des Haushaltsjahres (ohne Kassenkredite und Kontokorrentverbindlichkeiten)	10.603.379,31	11.057.772	6.189.497	6.189.497	6.189.497	6.189.497	6.189.497
	darunter: Bestand an fremden Finanzmitteln	0,00						
<b>55</b>	<b>= voraussichtlicher Bestand an liquiden Mitteln am Ende des Haushaltsjahres (Nummern 53 + 54)</b>	<b>11.057.772,08</b>	<b>6.189.497</b>	<b>6.189.497</b>	<b>6.189.497</b>	<b>6.189.497</b>	<b>6.189.497</b>	<b>6.189.497</b>
	darunter: Bestand an fremden Finanzmitteln	3.855.654,74	3.855.654,74	3.855.654,74	3.855.654,74	3.855.654,74	3.855.654,74	3.855.654,74
	nachrichtlich: Saldo aus den Einzahlungen und Auszahlungen aus fremden Finanzmitteln (§ 15)	1.042.407,11	1.042.407,11	1.042.407,11	1.042.407,11	1.042.407,11	1.042.407,11	1.042.407,11
	nachrichtlich: Betrag der Auszahlungen für die ordentliche Kredittilgung und des Tilgungsanteils der Zahlungsverpflichtungen aus kreditähnlichen Rechtsgeschäften einschließlich der als Investitionsauszahlungen veranschlagten Tilgungsanteiler der Zahlungsverpflichtungen aus kreditähnlichen Rechtsgeschäften	1.751.988,00	1.596.736	1.864.100	1.623.200	1.772.500	1.883.000	1.807.600
	nachrichtlich: Betrag der verfügbaren Mittel gemäß § 72 Absatz 4 Satz 2 der Sächsischen Gemeindeordnung	0	0	0	0	0	0	0

### 1.3.6.2 Erläuterung der Investitionstätigkeit

Grundlage für die Investitionstätigkeit der Stadt Pirna bilden der Investitionsplan 2016-2027 (BVL-16/0522-20.1), der Doppel-Haushalt 2017/2018 (BVL-16/0541-20.1), vorliegende Zuwendungsbescheide, Beschlüsse zu den jeweiligen Maßnahmen und aktuelle Kostenfortschreibungen. Die Investitionen fanden Eingang in die Beschlussvorlage (BVL-18/0913-20.1) - Investitionsplan für die Jahre 2019 bis 2023. In dem Investitionsplan wurden alle Maßnahmen aufgelistet, zu denen die Stadt gesetzlich, vertraglich oder durch Beschlüsse des Stadtrates untersetzt, verpflichtet ist und die finanziell leistbar sind.

Auf der Grundlage der Verhandlungsergebnisse zum Sächsischen Finanzausgleichsgesetz wurden entsprechende Einzahlungen aus der investiven Schlüsselzuweisung bzw. aus der Auflösung des Vorsorgevermögens geplant. Diese tragen letztlich dazu bei, dass geringere Kredite zur Finanzierung der Investitionen aufgenommen werden müssen.

#### a) Einzahlungen

Die Einzahlungen aus Investitionstätigkeit sollen betragen:

Bereich	Ergebnis 2017	Ansatz 2018	Ansatz 2019	Ansatz 2020
	<b>TEUR</b>			
Innere Verwaltung	216,9	1.213,7	200,0	200,0
Sicherheit und Ordnung	155,8	50,0	0	41,3
Schulen	1.366,5	2.878,0	4.097,9	3.643,2
Kultur und Wissenschaft	18,6	0	25,0	0
Soziale Hilfen	0	0	0	0
Kindertageseinrichtungen	1.643,8	80,0	1.634,7	1.060,3
Sportförderung	154,8	0	0	1.653,1
Stadtentwicklung	4.438,1	6.516,1	6.717,1	6.099,9
Bauen und Wohnen	36,4	0	0	0
Kommunale Abwasserbeseitigung	0	0	0	0
Straßen, Parkplätze, ÖPNV	356,2	788,6	2.123,9	1.271,0
Natur- u. Landschaftspflege	13,8	205,0	510,0	152,0
Umweltschutz	0	0	6,0	6,0
Wirtschaft und Tourismus	0	0	0	0
Allgemeine Finanzwirtschaft	0	0	932,0	0
Besondere Schadensereignisse	1.466,4	1.728,1	585,0	0
davon: investive Schlüsselzuweisung	2.477,3	2.900,0	1.845,0	2.820,0
<b>Gesamt</b>	<b>9.867,4</b>	<b>13.459,6</b>	<b>16.831,6</b>	<b>14.126,8</b>

Zusätzlich kommen im Haushaltsjahr 2018 noch die Einzahlungen aus den übertragenen Haushaltsermächtigungen aus dem Haushaltsjahr 2017 in Höhe von 7.980,12 TEUR und die Kreditermächtigung in Höhe von 5.300 TEUR, hinzu.

Für die geplanten Investitionszuwendungen gibt es zu einem Großteil bereits Zuwendungsbescheide. Zu den neu veranschlagten Maßnahmen sind jedoch die entsprechenden Zuwendungen erst noch zu beantragen. Die Höhe dieser Einzahlung wurde entsprechend der bestehenden Förderrichtlinien, unter Berücksichtigung von möglichen nichtförderfähigen Kosten veranschlagt. Für die investiven Maßnahmen der Hochwasserschadensbeseitigung wurden nur noch Resteinzahlungen geplant, da sie, bis auf einige wenige, bereits abgeschlossen sind und die Verwendungsnachweise eingereicht wurden.

Die investive Schlüsselzuweisung wird in den Planjahren 2019/2020 ebenso wie die Zuwendungen mit den einzelnen Investitionsmaßnahmen geplant. Da in der Vergangenheit im Ergebnis doch erhebliche Verschiebungen zu verzeichnen waren, erfolgte die Veranschlagung für die Zeiträume 2021 bis 2023 zunächst als eine einzelne Investitionszuwendung, ohne Zuordnung zu einzelnen Maßnahmen. Gleiches gilt für die Auflösung des Vorsorgevermögens im Jahr 2019.

Neben den Einzahlungen aus Investitionszuwendungen sind noch Einzahlungen aus Investitionsbeiträgen in Höhe von 50 TEUR im Haushaltsjahr 2019 aus der Erhebung von Ausgleichsbeiträgen im Rahmen aus Altstadtansanierung veranschlagt.

Auf die Erhebung von Straßenbaubeiträgen verzichtet die Stadt gemäß BVL-16/0378-60.2 seit dem 01.02.2016.

Die Pauschale aus dem Gesetz über die Gewährung pauschaler Zuwendungen zur Stärkung des Ländlichen Raumes im Freistaat Sachsen in den Jahren 2018 bis 2020 wird 2019 und 2020 gemäß der Stellungnahme der Verwaltung zum Antrag 18/0165-20.0 für Brandschutzmaßnahmen an den Grundschulen Graupa und Neundorf verwendet.

Die Realisierung von einzelnen kleineren freiwilligen investiven Vorhaben wird abhängig von der Einzahlung von Spenden sein, z. B. Schwanengehege, Stadtgärten Breite Straße.

Für Einzahlungen aus der Veräußerung von Grundstücken sind jährlich 200 TEUR veranschlagt.

b) Auszahlungen

Auszahlungen für Investitionen sind veranschlagt für:

Bereich	Ergebnis 2017	Ansatz 2018	Ansatz 2019	Ansatz 2020
	<b>TEUR</b>			
Innere Verwaltung	309,2	1.088,0	498,0	280,0
Sicherheit und Ordnung	252,9	100,0	15,0	45,0
Schulen	2.592,5	4.187,5	5.190,3	5.241,4
Kultur und Wissenschaft	44,3	0	25,0	0
Soziale Hilfen	47,9	0	5,0	10,0
Kindertageseinrichtungen	1.822,9	1.210,5	1.709,5	1.190,1
Sportförderung	1.140,6	1.122,6	1.417,6	3.418,6
Stadtentwicklung	5.078,2	8.716,1	8.011,7	8.121,9
Bauen und Wohnen	0	0	0	0
Kommunale Abwasserbeseitigung	0	0	0	0
Straßen, Parkplätze, ÖPNV	347,1	2.057,9	3.171,5	1.676,1
Natur- u. Landschaftspflege	259,9	570,5	658,8	235,0
Umweltschutz	0,00	0,00	15,0	15,0
Wirtschaft und Tourismus	0	0	50,0	50,0
Allgemeine Finanzwirtschaft	0	0	0	0
Besondere Schadensereignisse	2.494,0	0	650,4	2,6
<b>Gesamt</b>	<b>14.389,4</b>	<b>19.053,1</b>	<b>21.417,7</b>	<b>20.285,7</b>

Beim Ansatz 2018 kommen ebenfalls noch die übertragenen Haushaltsermächtigungen aus dem Jahr 2017 in Höhe von 15.938,6 TEUR zur Abarbeitung hinzu.

Die Innere Verwaltung beinhaltet hauptsächlich die Ersatzbeschaffung der Hard- und Software im Verwaltungsbereich sowie Grundstücksankäufe, die nicht in anderen Teilhaushalten geplant sind.

Im Teilhaushalt Sicherheit und Ordnung sind finanzielle Mittel für die Betriebstechnik und die Ausstattung der Feuerwehr enthalten.

Im Bereich Schulen liegt einer der Schwerpunkte weiterhin bei der Sanierung der Diesterweg Grundschule. Außerdem veranschlagt wurden Maßnahmen im Bereich des Brandschutzes in den Grundschulen Neundorf und Graupa. Für die Erweiterung des Friedrich-Schiller-Gymnasiums sind ebenfalls erhebliche Planansätze notwendig. Nicht zu unterschätzen sind auch die Anschaffungen in den jeweiligen Schulen (EDV, Arbeits- und Organisationsmittel, Möbel sowie Sport- und Spielgeräte.

Die Auszahlungen für Kultur und Wissenschaft beschränken sich bedingt durch die finanziellen Grenzen auf den behindertengerechten Umbau des Gesellschaftszentrums Birkwitz.

Auf Grund der bereits ausgeführten Bevölkerungsentwicklung, dem steigendem Bedarf an Kinderbetreuungsplätzen gegenüber der begrenzten Ausstattung mit finanziellen und personellen Ressourcen steht im Bereich Kinder- Jugend- und Familienhilfe in den Planjahren der Neubau der Kita Altstadt im Fordergrund. Kleinere investive Maßnahmen sind in der Kita Naseweis und der Kita Lohengrinstraße vorgesehen.

Die Sportförderung umfasst Investitionsfördermaßnahmen sowie die Gesellschaftereinlage der Stadt für die Bäder.

Der Bereich Stadtentwicklung beinhaltet die einzelnen Fördergebiete, welche größtenteils in die Förderschwerpunkte:

- Zuschüsse an Private Dritte,
- kommunale Hoch- und Tiefbaumaßnahmen,
- Grün- und Spielflächen sowie dem, mit einer sehr geringen Investitionssumme ausgestattetem,
- Verfügungsfonds für Investitionsvorhaben

eingeteilt werden.

Für folgende Fördergebiete sind Auszahlungsansätze veranschlagt:

- |                       |   |
|-----------------------|---|
| - SSP Sonnenstein *N* | - Enthält alle genannten Förderschwerpunkte; (*N* = <u>neues</u> Fördergebiet Sonnenstein)  |
| - SOP Copitz          | - Umfasst insbesondere Zuschüsse an Private Dritte und die Sanierung der Pestalozzi-Oberschule in 2 Bauabschnitten;   |
| - SOP Alter Bahnhof   | - Zuschüsse an Private Dritte, Planungen bzw. Vorbereitung für ein Parkhaus an der Klosterstraße und für das sich im Eigentum der Kommune befindliche Gebäude Klosterhof 3. Diese Maßnahme ist jedoch abhängig von den Hochwasserschutzmaßnahmen der Landestalsperrenverwaltung.  |
| - SDP Friedenspark    | - Hervorzuheben ist hier die Sanierung des Gebäudes Nicolaistraße 3. Untergeordnete Rollen spielen Zuschüsse an Private Dritte und kleinere Maßnahmen an Grün- und Spielflächen   |
| - SUO Rote Kasernen   | - Hierbei handelt es sich um ein neues Fördergebiet, welches insbesondere den Neubau einer Turnhalle am Evang. Schulzentrum als Zuschuss Privater Dritter beinhaltet und vereinzelte Tiefbaumaßnahmen, welche ebenfalls im Bereich des Evangelischen Schulzentrums und zur Entlastung der Rottwerndorfer Straße aufgenommen wurden. |

Im Abschnitt Verkehrsflächen und -anlagen sowie Öffentlicher Personennahverkehr sind beispielsweise die Baumaßnahmen Brücke Kohlbergstraße über die Seidewitz, Kreisverkehr an der Adlerapotheke, Struppener Straße, Cottaer Straße (Dorfplatz Neundorf) enthalten, aber auch Maßnahmen an Radwegen, Querungshilfen, Buswartehallen und Beleuchtung wurden eingeplant. Ebenso sind Auszahlungen für die Rückzahlung von Straßenbaubeiträgen aus der Baumaßnahme Zehistaer/Liebstädter Straße und der Erwerb von Parkautomaten veranschlagt. Der Fußgängerüberweg vom ZOB zum Bahnhof wurde ebenfalls berücksichtigt, jedoch geht man davon aus, dass diese Maßnahme auf Grund von Einzahlungen aus Investitionszuschüssen finanziell neutral für die Stadt Pirna verläuft.

In der Natur- und Landschaftspflege wurden Ansätze für investive Maßnahmen an städtischen Kinderspielplätzen, der Brunnenteknik und Denkmälern veranschlagt. Weiterhin ist die Schaffung von Spielpunkten und das Anlegen eines Schwanengeheges in Graupa vorgesehen.

Zu Vermeidung künftiger Schadensereignisse an Gewässern II. Ordnung, insbesondere durch Starkregen, wurden wiederum Einzelmaßnahmen aus dem Beschluss BVL-14/0878-61.1 in die mittelfristige Finanzplanung aufgenommen. Ergänzend hierzu wurden regelmäßige Auszahlungen für investive Maßnahmen des Gewässerschutzes eingeordnet.

Für die Maßnahmen Stützmauer Pirna-Neundorf S174 und Hospital- und Schlosserbusch waren zur Beseitigung der Hochwasserschäden aus dem Jahr 2013 und zur endgültigen Fertigstellung noch Auszahlungen im Haushaltsjahr 2019 zu veranschlagen. Weiterhin fanden Auszahlungen für die Leistungsphase 9 einzelner Baumaßnahmen Berücksichtigung.

### 1.3.7 *Verhältnis Investitionstätigkeit / Abschreibungen*

Im Durchschnitt sollte die Investitionssumme der Höhe der Abschreibungen des ordentlichen Ergebnisses entsprechen, um den Vermögenserhalt zu gewährleisten.

Haushaltsjahr	Ergebnis 2017	Ansatz 2018	Ansatz 2019	Ansatz 2020	Ansatz 2021	Ansatz 2022	Ansatz 2023	Durchschnitt
	<b>TEUR</b>							
Investitionstätigkeit	14.389,4	19.053,1	21.417,7	20.285,7	11.764,3	8.299,7	6.560,7	14.538,7
Abschreibungen	8.162,6	7.969,2	8.774,7	8.850,2	9.316,9	9.328,4	9.522,2	8.846,3
Differenz	6.226,8	11.083,9	12.643,0	11.435,5	2.447,4	- 1.028,7	-2.961,5	5.692,3

In den vergangenen Jahren war die Investitionstätigkeit der Stadt Pirna regelmäßig größer als die Summe der Abschreibungen. Jedoch führen höhere Investitionen zu höheren Abschreibungen, um diesem Trend entgegenzuwirken, war die Reduzierung der Investitionstätigkeit unumgänglich. Im Durchschnitt jedoch liegt die Investitionssumme über den Abschreibungen.

Damit wird in der Stadt Pirna mehr Vermögen geschaffen als abgeschrieben (verbraucht). Das heißt, es wird neues Vermögen geschaffen, was in Zukunft erhöhte Kosten nach sich zieht.

Hinzu kommt das entsprechend der neuen, seit 01.01.2018 geltenden Rechtsvorschriften, anfallende Abschreibungen des ordentlichen Ergebnisses ohne Abstriche mit zu erwirtschaften sind.

1.3.8 Investitionen und Investitionsförderungsmaßnahmen

	Ansatz	Planwert	Planwert	Planwert	Planwert	Bisher ber.	Gesamt VE	Gesamt VE	Gesamt Invest.
	2019	2020	2021	2022	2023		2019	2020	
in Euro									
	1	2	3	4	5	6	7	8	9
<b>111525</b>	<b>Elektronische Datenverarbeitung - Hard- und Software</b>								
<b>Einzahlungen</b>	0	0	0	0	0	0	0	0	0
<b>Auszahlungen</b>	288.000	148.000	371.000	128.000	136.000	381.974	0	100.000	1.228.474
<b>Zu-/Überschuss</b>	-288.000	-148.000	-371.000	-128.000	-136.000	-381.974	0	-100.000	-1.228.474
Ausz. EDV-Ausstattung	0	0	0	0	0	381.974	0	0	1.228.474
Ausz. PC/APL	80.000	50.000	60.000	10.000	10.000	0	0	0	0
Ausz. Drucker/Kopierer	2.000	2.000	2.000	2.000	54.000	0	0	0	0
Ausz. Netz- und Telefonanlage	156.000	6.000	24.000	6.000	22.000	0	0	0	0
Ausz. USV (unterbrechungsfreie Stromversorgung)	0	10.000	0	0	0	0	0	0	0
Ausz. Server	0	30.000	235.000	60.000	0	0	0	100.000	0
Ausz. Projekte - Software	20.000	20.000	20.000	20.000	20.000	0	0	0	0
Ausz. Standardsoftware	5.000	5.000	5.000	5.000	5.000	0	0	0	0
Ausz. Fachverfahren	25.000	25.000	25.000	25.000	25.000	0	0	0	0
<b>Summe Auszahlungen</b>	<b>288.000</b>	<b>148.000</b>	<b>371.000</b>	<b>128.000</b>	<b>136.000</b>	<b>381.974</b>	<b>0</b>	<b>100.000</b>	<b>1.228.474</b>
<b>Saldo</b>	<b>-288.000</b>	<b>-148.000</b>	<b>-371.000</b>	<b>-128.000</b>	<b>-136.000</b>	<b>-381.974</b>	<b>0</b>	<b>-100.000</b>	<b>-1.228.474</b>
<b>11156021</b>	<b>Ausstattung Verwaltungsgebäude</b>								
<b>Einzahlungen</b>	0	0	0	0	0	0	0	0	0
<b>Auszahlungen</b>	10.000	7.000	7.000	2.000	2.000	80.224	0	0	145.224
<b>Zu-/Überschuss</b>	-10.000	-7.000	-7.000	-2.000	-2.000	-80.224	0	0	-145.224
Ausz. Ausstattung Verwaltungsgebäude	10.000	7.000	7.000	2.000	2.000	80.224	0	0	145.224
<b>Summe Auszahlungen</b>	<b>10.000</b>	<b>7.000</b>	<b>7.000</b>	<b>2.000</b>	<b>2.000</b>	<b>80.224</b>	<b>0</b>	<b>0</b>	<b>145.224</b>
<b>Saldo</b>	<b>-10.000</b>	<b>-7.000</b>	<b>-7.000</b>	<b>-2.000</b>	<b>-2.000</b>	<b>-80.224</b>	<b>0</b>	<b>0</b>	<b>-145.224</b>

Doppischer Doppelhaushalt 2019 / 2020 der Großen Kreisstadt Pirna

	Ansatz	Planwert	Planwert	Planwert	Planwert	Bisher ber.	Gesamt VE	Gesamt VE	Gesamt Invest.
	2019	2020	2021	2022	2023		2019	2020	
in Euro									
	1	2	3	4	5	6	7	8	9
<b>111612</b>	<b>Erwerb von Grundstücken</b>								
<b>Einzahlungen</b>	200.000	200.000	200.000	200.000	200.000	0	0	0	0
<b>Auszahlungen</b>	200.000	125.000	125.000	125.000	125.000	23.935	0	0	33.783
<b>Zu-/Überschuss</b>	0	75.000	75.000	75.000	75.000	-23.935	0	0	-33.783
Einz. Erlös aus Verkauf von Grundstücken	200.000	200.000	200.000	200.000	200.000	0	0	0	0
<b>Summe Einzahlungen</b>	<b>200.000</b>	<b>200.000</b>	<b>200.000</b>	<b>200.000</b>	<b>200.000</b>	<b>0</b>	<b>0</b>	<b>0</b>	<b>0</b>
Ausz. Erwerb von Grundstücken	0	0	0	0	0	23.935	0	0	33.783
Ausz. Erwerb von Grundstücken	150.000	125.000	125.000	125.000	125.000	0	0	0	0
Ausz. Grunderwerb Parkfläche	50.000	0	0	0	0	0	0	0	0
<b>Summe Auszahlungen</b>	<b>200.000</b>	<b>125.000</b>	<b>125.000</b>	<b>125.000</b>	<b>125.000</b>	<b>23.935</b>	<b>0</b>	<b>0</b>	<b>33.783</b>
<b>Saldo</b>	<b>0</b>	<b>75.000</b>	<b>75.000</b>	<b>75.000</b>	<b>75.000</b>	<b>-23.935</b>	<b>0</b>	<b>0</b>	<b>-33.783</b>

Doppischer Doppelhaushalt 2019 / 2020 der Großen Kreisstadt Pirna

	Ansatz	Planwert	Planwert	Planwert	Planwert	Bisher ber.	Gesamt VE	Gesamt VE	Gesamt Invest.
	2019	2020	2021	2022	2023		2019	2020	
in Euro									
	1	2	3	4	5	6	7	8	9
<b>126110</b>	<b>Betriebstechnik Feuerwehr</b>								
<b>Einzahlungen</b>	0	41.250	525.000	215.000	0	211.188	0	0	1.468.188
<b>Auszahlungen</b>	5.000	45.000	850.000	270.000	0	553.237	0	850.000	1.809.166
<b>Zu-/Überschuss</b>	-5.000	-3.750	-325.000	-55.000	0	-342.050	0	-850.000	-340.978
Einz. Investive Schlüsselzuweisung	0	0	0	0	0	91.725	0	0	504.225
Einz. Investive Schlüsselzuweisung Mannschaftstransportwagen	0	30.000	0	0	0	0	0	0	0
Einz. Zuwendungen für FW-Technik	0	0	0	0	0	119.463	0	0	963.963
Einz. Zuwendung Drehleiter / TSF Birkwitz/Pratzschwitz	0	0	525.000	0	0	0	0	0	0
Einz. Zuwendung TLF Graupa	0	0	0	215.000	0	0	0	0	0
Einz. Zuwendung CSA-Trocknungs- u. Reinigungsgerät	0	11.250	0	0	0	0	0	0	0
<b>Summe Einzahlungen</b>	<b>0</b>	<b>41.250</b>	<b>525.000</b>	<b>215.000</b>	<b>0</b>	<b>211.188</b>	<b>0</b>	<b>0</b>	<b>1.468.188</b>
Ausz. Betriebstechnik -Fahrzeuge	0	0	0	0	0	553.237	0	0	1.809.166
Ausz. TLF Graupa	0	0	0	270.000	0	0	0	0	0
Ausz. Drehleiter / TSF Birkwitz/Pratzschwitz	0	0	850.000	0	0	0	0	850.000	0
Ausz. Mannschaftstransportwagen	0	30.000	0	0	0	0	0	0	0
Ausz. CSA-Trocknungs- und Reinigungsgerät	0	15.000	0	0	0	0	0	0	0
Ausz. Atemschutztechnik	5.000	0	0	0	0	0	0	0	0
<b>Summe Auszahlungen</b>	<b>5.000</b>	<b>45.000</b>	<b>850.000</b>	<b>270.000</b>	<b>0</b>	<b>553.237</b>	<b>0</b>	<b>850.000</b>	<b>1.809.166</b>
<b>Saldo</b>	<b>-5.000</b>	<b>-3.750</b>	<b>-325.000</b>	<b>-55.000</b>	<b>0</b>	<b>-342.050</b>	<b>0</b>	<b>-850.000</b>	<b>-340.978</b>



Doppischer Doppelhaushalt 2019 / 2020 der Großen Kreisstadt Pirna

	Ansatz	Planwert	Planwert	Planwert	Planwert	Bisher ber.	Gesamt VE	Gesamt VE	Gesamt Invest.
	2019	2020	2021	2022	2023		2019	2020	
in Euro									
	1	2	3	4	5	6	7	8	9
<b>1261119001</b>	<b>Teeküche Hauptwache</b>								
Einzahlungen	0	0	0	0	0	0	0	0	0
Auszahlungen	10.000	0	0	0	0	0	0	0	0
Zu-/Überschuss	-10.000	0	0	0	0	0	0	0	0
Ausz. Teeküche Hauptwache	10.000	0	0	0	0	0	0	0	0
<b>Summe Auszahlungen</b>	<b>10.000</b>	<b>0</b>	<b>0</b>	<b>0</b>	<b>0</b>	<b>0</b>	<b>0</b>	<b>0</b>	<b>0</b>
<b>Saldo</b>	<b>-10.000</b>	<b>0</b>	<b>0</b>	<b>0</b>	<b>0</b>	<b>0</b>	<b>0</b>	<b>0</b>	<b>0</b>
<b>2111111</b>	<b>Lessing GS - Anschaffungen</b>								
Einzahlungen	0	0	0	0	0	259.068	0	0	259.068
Auszahlungen	19.000	14.500	4.000	4.000	4.000	20.149	0	0	32.349
Zu-/Überschuss	-19.000	-14.500	-4.000	-4.000	-4.000	238.919	0	0	226.719
Einz. Investive Schlüsselzuweisung	0	0	0	0	0	259.068	0	0	259.068
<b>Summe Einzahlungen</b>	<b>0</b>	<b>0</b>	<b>0</b>	<b>0</b>	<b>0</b>	<b>259.068</b>	<b>0</b>	<b>0</b>	<b>259.068</b>
Möbel	0	0	0	0	0	18.649	0	0	21.649
Arbeits- und Organisationsmittel	0	0	0	0	0	1.500	0	0	6.500
Sport- u. Spielgeräte	0	0	0	0	0	0	0	0	4.200
Lessing GS - Möbel	14.000	3.500	3.000	3.000	3.000	0	0	0	0
Lessing GS - Arbeits- und Organisationsmittel	0	5.000	0	1.000	0	0	0	0	0
Lessing GS - Sport- und Spielgeräte	5.000	6.000	1.000	0	1.000	0	0	0	0
<b>Summe Auszahlungen</b>	<b>19.000</b>	<b>14.500</b>	<b>4.000</b>	<b>4.000</b>	<b>4.000</b>	<b>20.149</b>	<b>0</b>	<b>0</b>	<b>32.349</b>
<b>Saldo</b>	<b>-19.000</b>	<b>-14.500</b>	<b>-4.000</b>	<b>-4.000</b>	<b>-4.000</b>	<b>238.919</b>	<b>0</b>	<b>0</b>	<b>226.719</b>

Doppischer Doppelhaushalt 2019 / 2020 der Großen Kreisstadt Pirna

	Ansatz	Planwert	Planwert	Planwert	Planwert	Bisher ber.	Gesamt VE	Gesamt VE	Gesamt Invest.
	2019	2020	2021	2022	2023		2019	2020	
	in Euro								
	1	2	3	4	5	6	7	8	9
<b>2111112</b>	<b>Lessing GS - EDV</b>								
<b>Einzahlungen</b>	0	0	0	0	0	0	0	0	0
<b>Auszahlungen</b>	10.950	1.930	44.680	1.930	9.430	1.000	0	0	7.500
<b>Zu-/Überschuss</b>	-10.950	-1.930	-44.680	-1.930	-9.430	-1.000	0	0	-7.500
Ausz. Lessing GS - EDV	10.950	1.930	44.680	1.930	9.430	1.000	0	0	7.500
<b>Summe Auszahlungen</b>	<b>10.950</b>	<b>1.930</b>	<b>44.680</b>	<b>1.930</b>	<b>9.430</b>	<b>1.000</b>	<b>0</b>	<b>0</b>	<b>7.500</b>
<b>Saldo</b>	<b>-10.950</b>	<b>-1.930</b>	<b>-44.680</b>	<b>-1.930</b>	<b>-9.430</b>	<b>-1.000</b>	<b>0</b>	<b>0</b>	<b>-7.500</b>
<b>2111190001</b>	<b>Lessing GS - Baumaßnahmen</b>								
<b>Einzahlungen</b>	0	136.000	0	0	0	0	0	0	0
<b>Auszahlungen</b>	20.000	140.000	0	0	0	0	0	0	0
<b>Zu-/Überschuss</b>	-20.000	-4.000	0	0	0	0	0	0	0
Einz. Zuwendung für Lessing-GS; Außenanlagen	0	56.000	0	0	0	0	0	0	0
Einz. Investive Schlüsselzuweisung - Lessing GS - Außenanlagen -	0	80.000	0	0	0	0	0	0	0
<b>Summe Einzahlungen</b>	<b>0</b>	<b>136.000</b>	<b>0</b>	<b>0</b>	<b>0</b>	<b>0</b>	<b>0</b>	<b>0</b>	<b>0</b>
Ausz. Schallschutz Gangbereich	0	0	0	0	0	0	0	0	0
Ausz. Außenanlagen	20.000	140.000	0	0	0	0	0	0	0
<b>Summe Auszahlungen</b>	<b>20.000</b>	<b>140.000</b>	<b>0</b>	<b>0</b>	<b>0</b>	<b>0</b>	<b>0</b>	<b>0</b>	<b>0</b>
<b>Saldo</b>	<b>-20.000</b>	<b>-4.000</b>	<b>0</b>	<b>0</b>	<b>0</b>	<b>0</b>	<b>0</b>	<b>0</b>	<b>0</b>

Doppischer Doppelhaushalt 2019 / 2020 der Großen Kreisstadt Pirna

	Ansatz	Planwert	Planwert	Planwert	Planwert	Bisher ber.	Gesamt VE	Gesamt VE	Gesamt Invest.
	2019	2020	2021	2022	2023		2019	2020	
in Euro									
	1	2	3	4	5	6	7	8	9
<b>2111120</b>	<b>GS Sonnenstein - Anschaffungen</b>								
<b>Einzahlungen</b>	0	0	0	0	0	8.192	0	0	8.192
<b>Auszahlungen</b>	7.000	7.500	3.000	3.000	3.000	17.480	0	0	28.480
<b>Zu-/Überschuss</b>	-7.000	-7.500	-3.000	-3.000	-3.000	-9.289	0	0	-20.289
Einz. Investive Schlüsselzuweisung	0	0	0	0	0	8.192	0	0	8.192
<b>Summe Einzahlungen</b>	<b>0</b>	<b>0</b>	<b>0</b>	<b>0</b>	<b>0</b>	<b>8.192</b>	<b>0</b>	<b>0</b>	<b>8.192</b>
Ausz. GS Sonnenstein - Möbel	7.000	3.500	3.000	3.000	3.000	15.980	0	0	21.980
Ausz. GS Sonnenstein - Arbeits- und Organisationsmittel	0	0	0	0	0	1.500	0	0	3.500
Ausz. GS Sonnenstein - Sport- und Spielgeräte	0	4.000	0	0	0	0	0	0	3.000
<b>Summe Auszahlungen</b>	<b>7.000</b>	<b>7.500</b>	<b>3.000</b>	<b>3.000</b>	<b>3.000</b>	<b>17.480</b>	<b>0</b>	<b>0</b>	<b>28.480</b>
<b>Saldo</b>	<b>-7.000</b>	<b>-7.500</b>	<b>-3.000</b>	<b>-3.000</b>	<b>-3.000</b>	<b>-9.289</b>	<b>0</b>	<b>0</b>	<b>-20.289</b>
<b>2111121</b>	<b>GS Sonnenstein - EDV</b>								
<b>Einzahlungen</b>	0	0	0	0	0	0	0	0	0
<b>Auszahlungen</b>	5.250	1.450	1.450	24.250	8.950	33.021	0	0	73.021
<b>Zu-/Überschuss</b>	-5.250	-1.450	-1.450	-24.250	-8.950	-33.021	0	0	-73.021
Ausz. GS Sonnenstein - EDV	5.250	1.450	1.450	24.250	8.950	33.021	0	0	73.021
<b>Summe Auszahlungen</b>	<b>5.250</b>	<b>1.450</b>	<b>1.450</b>	<b>24.250</b>	<b>8.950</b>	<b>33.021</b>	<b>0</b>	<b>0</b>	<b>73.021</b>
<b>Saldo</b>	<b>-5.250</b>	<b>-1.450</b>	<b>-1.450</b>	<b>-24.250</b>	<b>-8.950</b>	<b>-33.021</b>	<b>0</b>	<b>0</b>	<b>-73.021</b>

Doppischer Doppelhaushalt 2019 / 2020 der Großen Kreisstadt Pirna

	Ansatz	Planwert	Planwert	Planwert	Planwert	Bisher ber.	Gesamt VE	Gesamt VE	Gesamt Invest.
	2019	2020	2021	2022	2023		2019	2020	
in Euro									
	1	2	3	4	5	6	7	8	9
<b>2111130</b>	<b>Diesterweg GS - Sanierung</b>								
<b>Einzahlungen</b>	2.339.880	1.489.090	0	0	0	480.000	0	0	1.500.300
<b>Auszahlungen</b>	2.793.230	1.783.000	0	3.000	0	1.008.500	1.780.000	0	2.616.500
<b>Zu-/Überschuss</b>	-453.350	-293.910	0	-3.000	0	-528.500	-1.780.000	0	-1.116.200
Einz. Investive Schlüsselzuweisung	0	0	0	0	0	200.000	0	0	555.000
Einz. Zuwendungen Diesterweg GS	0	0	0	0	0	200.000	0	0	865.300
Einz. Zuwendungen Diesterweg GS	2.339.880	1.489.090	0	0	0	80.000	0	0	80.000
<b>Summe Einzahlungen</b>	<b>2.339.880</b>	<b>1.489.090</b>	<b>0</b>	<b>0</b>	<b>0</b>	<b>480.000</b>	<b>0</b>	<b>0</b>	<b>1.500.300</b>
Ausz. Sanierung Diesterweg GS - ab 2019	2.793.230	1.780.000	0	0	0	1.008.500	1.780.000		1.011.500
Ausz. 3.BA Treppenhaus m. Aufzug	0	0	0	0	0	0	0	0	395.000
Ausz. 4.BA Sanierung Klassenzi. 1.+2.OG Ost	0	0	0	0	0	0	0	0	493.000
Ausz.5.BA Sanierung Klassenzi. 1.+2. OG West	0	0	0	0	0	0	0	0	220.000
Ausz.6.BA Erdgesch. West+Keller+Ausbau TH	0	0	0	0	0	0	0	0	20.000
Ausz. Küchenausstattung Diesterweg GS	0	0	0	0	0	0	0	0	10.000
Ausz.1. BA, 1. TA Sockelabdichtung	0	3.000	0	0	0	0	0	0	0
Ausz. 1.BA, 2.TA Lüftung Speisesaal + Küche	0	0	0	3.000	0	0	0	0	467.000
<b>Summe Auszahlungen</b>	<b>2.793.230</b>	<b>1.783.000</b>	<b>0</b>	<b>3.000</b>	<b>0</b>	<b>1.008.500</b>	<b>1.780.000</b>	<b>0</b>	<b>2.149.500</b>
<b>Saldo</b>	<b>-453.350</b>	<b>-293.910</b>	<b>0</b>	<b>-3.000</b>	<b>0</b>	<b>-528.500</b>	<b>-1.780.000</b>	<b>0</b>	<b>-1.116.200</b>

Doppischer Doppelhaushalt 2019 / 2020 der Großen Kreisstadt Pirna

	Ansatz	Planwert	Planwert	Planwert	Planwert	Bisher ber.	Gesamt VE	Gesamt VE	Gesamt Invest.
	2019	2020	2021	2022	2023		2019	2020	
	in Euro								
	1	2	3	4	5	6	7	8	9
<b>21111301</b>	<b>Diesterweg GS - Heizungsanlage</b>								
<b>Einzahlungen</b>	0	0	0	0	0	0	0	0	395.000
<b>Auszahlungen</b>	0	0	6.000	0	0	0	0	0	401.000
<b>Zu-/Überschuss</b>	0	0	-6.000	0	0	0	0	0	-6.000
Einz. Zuwendung Energetische Sanierung	0	0	0	0	0	0	0	0	315.000
Einz. Investive Schlüsselzuweisung	0	0	0	0	0	0	0	0	80.000
<b>Summe Einzahlungen</b>	<b>0</b>	<b>0</b>	<b>0</b>	<b>0</b>	<b>0</b>	<b>0</b>	<b>0</b>	<b>0</b>	<b>395.000</b>
Auszahlung Blockheizkraftwerk	0	0	6.000	0	0	0	0	0	401.000
<b>Summe Auszahlungen</b>	<b>0</b>	<b>0</b>	<b>6.000</b>	<b>0</b>	<b>0</b>	<b>0</b>	<b>0</b>	<b>0</b>	<b>401.000</b>
<b>Saldo</b>	<b>0</b>	<b>0</b>	<b>-6.000</b>	<b>0</b>	<b>0</b>	<b>0</b>	<b>0</b>	<b>0</b>	<b>-6.000</b>
<b>2111132</b>	<b>Diesterweg GS - Anschaffungen</b>								
<b>Einzahlungen</b>	0	0	0	0	0	0	0	0	0
<b>Auszahlungen</b>	0	8.000	2.000	1.000	1.000	8.274	0	0	18.474
<b>Zu-/Überschuss</b>	0	-8.000	-2.000	-1.000	-1.000	-8.274	0	0	-18.474
Ausz. Diesterweg GS - Möbel	0	5.000	1.000	0	0	5.674	0	0	5.674
Ausz. Diesterweg GS - Arbeits- und Organisationsmittel	0	3.000	0	1.000	0	1.500	0	0	3.500
Ausz. Diesterweg GS - Sport- und Spielgeräte	0	0	1.000	0	1.000	1.100	0	0	9.300
<b>Summe Auszahlungen</b>		<b>8.000</b>	<b>2.000</b>	<b>1.000</b>	<b>1.000</b>	<b>8.274</b>	<b>0</b>	<b>0</b>	<b>18.474</b>
<b>Saldo</b>	<b>0</b>	<b>-8.000</b>	<b>-2.000</b>	<b>-1.000</b>	<b>-1.000</b>	<b>-8.274</b>	<b>0</b>	<b>0</b>	<b>-18.474</b>

Doppischer Doppelhaushalt 2019 / 2020 der Großen Kreisstadt Pirna

	Ansatz	Planwert	Planwert	Planwert	Planwert	Bisher ber.	Gesamt VE	Gesamt VE	Gesamt Invest.
	2019	2020	2021	2022	2023		2019	2020	
in Euro									
	1	2	3	4	5	6	7	8	9
<b>2111133</b>	<b>Diesterweg GS - EDV</b>								
<b>Einzahlungen</b>	0	0	0	0	0	25.000	0	0	25.000
<b>Auszahlungen</b>	980	69.850	1.450	43.250	8.950	26.259	0	0	85.259
<b>Zu-/Überschuss</b>	-980	-69.850	-1.450	-43.250	-8.950	-1.259	0	0	-60.259
Einz. Investive Schlüsselzuweisung	0	0	0	0	0	25.000	0	0	25.000
<b>Summe Einzahlungen</b>	<b>0</b>	<b>0</b>	<b>0</b>	<b>0</b>	<b>0</b>	<b>25.000</b>	<b>0</b>	<b>0</b>	<b>0</b>
Diesterweg-GS - EDV	980	69.850	1.450	43.250	8.950	26.259	0	0	85.259
<b>Summe Auszahlungen</b>	<b>980</b>	<b>69.850</b>	<b>1.450</b>	<b>43.250</b>	<b>8.950</b>	<b>26.259</b>	<b>0</b>	<b>0</b>	<b>85.259</b>
<b>Saldo</b>	<b>-980</b>	<b>-69.850</b>	<b>-1.450</b>	<b>-43.250</b>	<b>-8.950</b>	<b>-1.259</b>	<b>0</b>	<b>0</b>	<b>-60.259</b>
<b>21114019001</b>	<b>GS Neundorf - Baumaßnahmen</b>								
<b>Einzahlungen</b>	51.000	431.600	0	0	0	0	0	0	0
<b>Auszahlungen</b>	51.000	442.000	0	0	0	0	376.000		0
<b>Zu-/Überschuss</b>	0	-10.400	0	0	0	0	-376.000		0
Einz. Investive Schlüsselzuweisung - Brandschutz	33.150	170.000	0	0	0	0	0	0	0
Einz. Investitionszuwendung - Brandschutz	17.850	131.600	0	0	0	0	0	0	0
Einz. Kommunalpauschale - Brandschutz	0	70.000	0	0	0	0	0	0	0
Einz. Investitionszuwendung Anbau Mehrzweckraum	0	0	0	0	0	0	0	0	0
Einz. Investive Schlüsselzuweisung - Bau Mehrzweckraum	0	60.000	0	0	0	0	0	0	0
<b>Summe Einzahlungen</b>	<b>51.000</b>	<b>431.600</b>	<b>0</b>	<b>0</b>	<b>0</b>	<b>0</b>	<b>0</b>	<b>0</b>	<b>0</b>
Ausz. Brandschutz	51.000	376.000	0	0	0	0	376.000		0
Ausz. Bau Mehrzweckraum	0	66.000	0	0	0	0	0	0	0
<b>Summe Auszahlungen</b>	<b>51.000</b>	<b>442.000</b>	<b>0</b>	<b>0</b>	<b>0</b>	<b>0</b>	<b>376.000</b>		<b>0</b>
<b>Saldo</b>	<b>0</b>	<b>-10.400</b>	<b>0</b>	<b>0</b>	<b>0</b>	<b>0</b>	<b>-376.000</b>		<b>0</b>

Doppischer Doppelhaushalt 2019 / 2020 der Großen Kreisstadt Pirna

	Ansatz	Planwert	Planwert	Planwert	Planwert	Bisher ber.	Gesamt VE	Gesamt VE	Gesamt Invest.
	2019	2020	2021	2022	2023		2019	2020	
in Euro									
	1	2	3	4	5	6	7	8	9
<b>2111142</b>	<b>GS Neundorf - Anschaffungen</b>								
<b>Einzahlungen</b>	0	0	0	0	0	0	0	0	0
<b>Auszahlungen</b>	5.000	7.000	7.000	7.000	0	39.241	0	0	45.241
<b>Zu-/Überschuss</b>	-5.000	-7.000	-7.000	-7.000	0	-39.241	0	0	-45.241
Ausz. GS Neundorf - Möbel	5.000	6.000	7.000	6.000	0	30.821	0	0	34.821
Ausz. GS Neundorf - Arbeits- und Organisationsmittel	0	0	0	0	0	2.398	0	0	4.398
Ausz. GS Neundorf - Sport- und Spielgeräte	0	1.000	0	1.000	0	6.021	0	0	6.021
<b>Summe Auszahlungen</b>	<b>5.000</b>	<b>7.000</b>	<b>7.000</b>	<b>7.000</b>	<b>0</b>	<b>39.241</b>	<b>0</b>	<b>0</b>	<b>45.241</b>
<b>Saldo</b>	<b>-5.000</b>	<b>-7.000</b>	<b>-7.000</b>	<b>-7.000</b>	<b>0</b>	<b>-39.241</b>	<b>0</b>	<b>0</b>	<b>-45.241</b>
<b>2111143</b>	<b>GS Neundorf - EDV</b>								
<b>Einzahlungen</b>	0	0	0	0	0	0	0	0	0
<b>Auszahlungen</b>	1.450	1.450	1.450	24.250	8.950	24.482	0	0	67.982
<b>Zu-/Überschuss</b>	-1.450	-1.450	-1.450	-24.250	-8.950	-24.482	0	0	-67.982
Ausz. GS Neundorf - EDV	1.450	1.450	1.450	24.250	8.950	24.482	0	0	67.982
<b>Summe Auszahlungen</b>	<b>1.450</b>	<b>1.450</b>	<b>1.450</b>	<b>24.250</b>	<b>8.950</b>	<b>24.482</b>	<b>0</b>	<b>0</b>	<b>67.982</b>
<b>Saldo</b>	<b>-1.450</b>	<b>-1.450</b>	<b>-1.450</b>	<b>-24.250</b>	<b>-8.950</b>	<b>-24.482</b>	<b>0</b>	<b>0</b>	<b>-67.982</b>

Doppischer Doppelhaushalt 2019 / 2020 der Großen Kreisstadt Pirna

	Ansatz	Planwert	Planwert	Planwert	Planwert	Bisher ber.	Gesamt VE	Gesamt VE	Gesamt Invest.
	2019	2020	2021	2022	2023		2019	2020	
in Euro									
	1	2	3	4	5	6	7	8	9
<b>2111150</b>	<b>GS Zehista - Baumaßnahmen</b>								
<b>Einzahlungen</b>	0	0	0	0	0	0	0	0	150.000
<b>Auszahlungen</b>	0	150.000	150.000	0	0	45.000	0	0	195.000
<b>Zu-/Überschuss</b>	0	-150.000	-150.000	0	0	-45.000	0	0	-45.000
Einz. Investive Schlüsselzuweisung	0	0	0	0	0	0	0	0	150.000
Einz. Zuwendungen GS Zehista	0	0	0	0	0	0	0	0	0
<b>Summe Einzahlungen</b>	<b>0</b>	<b>0</b>	<b>0</b>	<b>0</b>	<b>0</b>	<b>0</b>	<b>0</b>	<b>0</b>	<b>150.000</b>
Ausz. GS Zehista - Sanierung bzw. Ersatzneubau	0	150.000	150.000	0	0	45.000	0	0	195.000
<b>Summe Auszahlungen</b>	<b>0</b>	<b>150.000</b>	<b>150.000</b>	<b>0</b>	<b>0</b>	<b>45.000</b>	<b>0</b>	<b>0</b>	<b>195.000</b>
<b>Saldo</b>	<b>0</b>	<b>-150.000</b>	<b>-150.000</b>	<b>0</b>	<b>0</b>	<b>-45.000</b>	<b>0</b>	<b>0</b>	<b>-45.000</b>
<b>2111152</b>	<b>GS Zehista - Anschaffungen</b>								
<b>Einzahlungen</b>	0	0	0	0	0	15.307	0	0	45.307
<b>Auszahlungen</b>	5.000	6.000	12.000	15.000	11.000	35.416	0	0	71.416
<b>Zu-/Überschuss</b>	-5.000	-6.000	-12.000	-15.000	-11.000	-20.109	0	0	-26.109
Einz. Investive Schlüsselzuweisung	0	0	0	0	0	15.307	0	0	45.307
<b>Summe Einzahlungen</b>	<b>0</b>	<b>0</b>	<b>0</b>	<b>0</b>	<b>0</b>	<b>15.307</b>	<b>0</b>	<b>0</b>	<b>45.307</b>
Ausz. GS Zehista - Möbel	5.000	5.000	1.000	5.000	0	33.916	0	0	67.916
Ausz. GS Zehista - Arbeits- und Organisationsmittel	0	0	0	0	0	1.500	0	0	3.500
Ausz. GS Zehista - Sport- und Spielgeräte	0	1.000	1.000	0	1.000	0	0	0	0
Ausz. GS Zehista - Ausstattung	0	0	10.000	10.000	10.000	0	0	0	0
<b>Summe Auszahlungen</b>	<b>5.000</b>	<b>6.000</b>	<b>12.000</b>	<b>15.000</b>	<b>11.000</b>	<b>35.416</b>	<b>0</b>	<b>0</b>	<b>71.416</b>
<b>Saldo</b>	<b>-5.000</b>	<b>-6.000</b>	<b>-12.000</b>	<b>-15.000</b>	<b>-11.000</b>	<b>-20.109</b>	<b>0</b>	<b>0</b>	<b>-26.109</b>



Doppischer Doppelhaushalt 2019 / 2020 der Großen Kreisstadt Pirna

	Ansatz	Planwert	Planwert	Planwert	Planwert	Bisher ber.	Gesamt VE	Gesamt VE	Gesamt Invest.
	2019	2020	2021	2022	2023		2019	2020	
in Euro									
	1	2	3	4	5	6	7	8	9
<b>2111153</b>	<b>GS Zehista - EDV</b>								
<b>Einzahlungen</b>	0	0	0	0	0	0	0	0	0
<b>Auszahlungen</b>	1.450	1.450	25.200	1.450	8.950	16.696	0	0	56.696
<b>Zu-/Überschuss</b>	-1.450	-1.450	-25.200	-1.450	-8.950	-16.696	0	0	-56.696
Ausz. GS Zehista - EDV	1.450	1.450	25.200	1.450	8.950	16.696	0	0	56.696
<b>Summe Auszahlungen</b>	<b>1.450</b>	<b>1.450</b>	<b>25.200</b>	<b>1.450</b>	<b>8.950</b>	<b>16.696</b>	<b>0</b>	<b>0</b>	<b>56.696</b>
<b>Saldo</b>	<b>-1.450</b>	<b>-1.450</b>	<b>-25.200</b>	<b>-1.450</b>	<b>-8.950</b>	<b>-16.696</b>	<b>0</b>	<b>0</b>	<b>-56.696</b>
<b>2111162</b>	<b>GS Graupa - Anschaffungen</b>								
<b>Einzahlungen</b>	0	0	0	0	0	96.433	0	0	96.433
<b>Auszahlungen</b>	10.000	8.000	6.000	1.000	1.000	59.211	0	0	61.211
<b>Zu-/Überschuss</b>	-10.000	-8.000	-6.000	-1.000	-1.000	37.222	0	0	35.222
Einz. Investive Schlüsselzuweisung	0	0	0	0	0	96.433	0	0	96.433
<b>Summe Einzahlungen</b>	<b>0</b>	<b>0</b>	<b>0</b>	<b>0</b>	<b>0</b>	<b>96.433</b>	<b>0</b>	<b>0</b>	<b>96.433</b>
Ausz. GS Graupa - Möbel	10.000	7.000	6.000	0	1.000	57.711	0	0	57.711
Ausz. GS Graupa - Arbeits- und Organisationsmittel	0	0	0	0	0	1.500	0	0	3.500
Ausz. GS Graupa - Sport- und Spielgeräte	0	1.000	0	1.000	0	0	0	0	0
<b>Summe Auszahlungen</b>	<b>10.000</b>	<b>8.000</b>	<b>6.000</b>	<b>1.000</b>	<b>1.000</b>	<b>59.211</b>	<b>0</b>	<b>0</b>	<b>61.211</b>
<b>Saldo</b>	<b>-10.000</b>	<b>-8.000</b>	<b>-6.000</b>	<b>-1.000</b>	<b>-1.000</b>	<b>37.222</b>	<b>0</b>	<b>0</b>	<b>35.222</b>

Doppischer Doppelhaushalt 2019 / 2020 der Großen Kreisstadt Pirna

	Ansatz	Planwert	Planwert	Planwert	Planwert	Bisher ber.	Gesamt VE	Gesamt VE	Gesamt Invest.
	2019	2020	2021	2022	2023		2019	2020	
in Euro									
	1	2	3	4	5	6	7	8	9
<b>2111163</b>	<b>GS Graupa - EDV</b>								
<b>Einzahlungen</b>	0	0	0	0	0	25.000	0	0	50.000
<b>Auszahlungen</b>	1.450	1.450	24.250	1.450	8.950	27.297	0	0	67.297
<b>Zu-/Überschuss</b>	-1.450	-1.450	-24.250	-1.450	-8.950	-2.297	0	0	-17.297
Einz. Investive Schlüsselzuweisung	0	0	0	0	0	25.000	0	0	50.000
<b>Summe Einzahlungen</b>	<b>0</b>	<b>0</b>	<b>0</b>	<b>0</b>	<b>0</b>	<b>25.000</b>	<b>0</b>	<b>0</b>	<b>50.000</b>
GS Graupa - EDV	1.450	1.450	24.250	1.450	8.950	27.297	0	0	67.297
<b>Summe Auszahlungen</b>	<b>1.450</b>	<b>1.450</b>	<b>24.250</b>	<b>1.450</b>	<b>8.950</b>	<b>27.297</b>	<b>0</b>	<b>0</b>	<b>67.297</b>
<b>Saldo</b>	<b>-1.450</b>	<b>-1.450</b>	<b>-24.250</b>	<b>-1.450</b>	<b>-8.950</b>	<b>-2.297</b>	<b>0</b>	<b>0</b>	<b>-17.297</b>
<b>211116419001</b>	<b>GS Graupa - Brandschutz</b>								
<b>Einzahlungen</b>	400.000	186.500	0	0	0	0	0	0	0
<b>Auszahlungen</b>	400.000	190.000	0	0	0	0	190.000		0
<b>Zu-/Überschuss</b>	0	-3.500	0	0	0	0	-190.000		0
Einz. Investive Schlüsselzuweisung Brandschutz	190.000	120.000	0	0	0	0	0	0	0
Einz. Kommunalpauschale Brandschutz	70.000	0	0	0	0	0	0	0	0
Einz. Investitionszuwendung Brandschutz	140.000	66.500	0	0	0	0	0	0	0
<b>Summe Einzahlungen</b>	<b>400.000</b>	<b>186.500</b>	<b>0</b>	<b>0</b>	<b>0</b>	<b>0</b>	<b>0</b>	<b>0</b>	<b>0</b>
Ausz. Graupa - Brandschutz	400.000	190.000	0	0	0	0	190.000		0
<b>Summe Auszahlungen</b>	<b>400.000</b>	<b>190.000</b>	<b>0</b>	<b>0</b>	<b>0</b>	<b>0</b>	<b>190.000</b>		<b>0</b>
<b>Saldo</b>	<b>0</b>	<b>-3.500</b>	<b>0</b>	<b>0</b>	<b>0</b>	<b>0</b>	<b>-190.000</b>		<b>0</b>

Doppischer Doppelhaushalt 2019 / 2020 der Großen Kreisstadt Pirna

	Ansatz	Planwert	Planwert	Planwert	Planwert	Bisher ber.	Gesamt VE	Gesamt VE	Gesamt Invest.
	2019	2020	2021	2022	2023		2019	2020	
in Euro									
	1	2	3	4	5	6	7	8	9
<b>21116419002</b>	<b>GS Graupa - Laufbahn und Weitsprunganlage</b>								
<b>Einzahlungen</b>	0	0	0	26.250	0	0	0	0	0
<b>Auszahlungen</b>	0	0	0	75.000	0	0	0	0	0
<b>Zu-/Überschuss</b>	0	0	0	-48.750	0	0	0	0	0
Einz. Investitionszuwendung Laufbahn und Weitsprunganlage	0	0	0	26.250	0	0	0	0	0
<b>Summe Einzahlungen</b>	0	0	0	26.250	0	0	0	0	0
GS Graupa - Laufbahn und Weitsprunganlage	0	0	0	75.000	0	0	0	0	0
<b>Summe Auszahlungen</b>		<b>0</b>	<b>0</b>	<b>75.000</b>	<b>0</b>	<b>0</b>	<b>0</b>	<b>0</b>	<b>0</b>
<b>Saldo</b>	<b>0</b>	<b>0</b>	<b>0</b>	<b>-48.750</b>	<b>0</b>	<b>0</b>	<b>0</b>	<b>0</b>	<b>0</b>
<b>2151111</b>	<b>Goethe OS - EDV</b>								
<b>Einzahlungen</b>	0	0	0	0	0	0	0	0	43.700
<b>Auszahlungen</b>	2.880	2.880	53.420	48.000	27.000	41.071	0	0	132.471
<b>Zu-/Überschuss</b>	-2.880	-2.880	-53.420	-48.000	-27.000	-41.071	0	0	-88.771
Einz. Investive Schlüsselzuweisung	0	0	0	0	0	0	0	0	43.700
<b>Summe Einzahlungen</b>	<b>0</b>	<b>0</b>	<b>0</b>	<b>0</b>	<b>0</b>	<b>0</b>	<b>0</b>	<b>0</b>	<b>43.700</b>
Ausz. Goethe OS - EDV	2.880	2.880	53.420	48.000	27.000	41.071	0	0	132.471
<b>Summe Auszahlungen</b>	<b>2.880</b>	<b>2.880</b>	<b>53.420</b>	<b>48.000</b>	<b>27.000</b>	<b>41.071</b>	<b>0</b>	<b>0</b>	<b>132.471</b>
<b>Saldo</b>	<b>-2.880</b>	<b>-2.880</b>	<b>-53.420</b>	<b>-48.000</b>	<b>-27.000</b>	<b>-41.071</b>	<b>0</b>	<b>0</b>	<b>-88.771</b>

Doppischer Doppelhaushalt 2019 / 2020 der Großen Kreisstadt Pirna

	Ansatz	Planwert	Planwert	Planwert	Planwert	Bisher ber.	Gesamt VE	Gesamt VE	Gesamt Invest.
	2019	2020	2021	2022	2023		2019	2020	
in Euro									
	1	2	3	4	5	6	7	8	9
<b>2151112</b>	<b>Goethe OS - Anschaffungen</b>								
<b>Einzahlungen</b>	0	0	0	0	0	12.302	0	0	12.302
<b>Auszahlungen</b>	13.000	13.400	12.000	5.000	6.000	13.302	0	0	27.902
<b>Zu-/Überschuss</b>	-13.000	-13.400	-12.000	-5.000	-6.000	-999	0	0	-15.599
Einz. Investive Schlüsselzuweisung	0	0	0	0	0	12.302	0	0	12.302
<b>Summe Einzahlungen</b>	<b>0</b>	<b>0</b>	<b>0</b>	<b>0</b>	<b>0</b>	<b>12.302</b>	<b>0</b>	<b>0</b>	<b>12.302</b>
Ausz. Goethe OS - Möbel	10.000	10.000	10.000	4.000	4.000	6.278	0	0	14.278
Ausz. Goethe OS - Arbeits- und Organisationsmittel	2.000	2.400	0	1.000	0	3.000	0	0	8.000
Ausz. Goethe OS - Sport- und Spielgeräte	0	1.000	1.000	0	1.000	0	0	0	0
Ausz. Goethe OS - Turnhalle Siegfried-Rädel-Straße - Sport- und Spielgeräte	1.000	0	1.000	0	1.000	4.024	0	0	5.624
<b>Summe Auszahlungen</b>	<b>13.000</b>	<b>13.400</b>	<b>12.000</b>	<b>5.000</b>	<b>6.000</b>	<b>13.302</b>	<b>0</b>	<b>0</b>	<b>27.902</b>
<b>Saldo</b>	<b>-13.000</b>	<b>-13.400</b>	<b>-12.000</b>	<b>-5.000</b>	<b>-6.000</b>	<b>-999</b>	<b>0</b>	<b>0</b>	<b>-15.599</b>
<b>2151120</b>	<b>Gauß OS - Neubau</b>								
<b>Einzahlungen</b>	0	0	0	0	0	537.697	0	0	537.697
<b>Auszahlungen</b>	27.000	0	0	0	0	5.077.148	0	0	4.972.894
<b>Zu-/Überschuss</b>	-27.000	0	0	0	0	-4.539.451	0	0	-4.435.196
Einz. Zuwendungen Gauß MS	0	0	0	0	0	0	0	0	0
Einz. Investive Schlüsselzuweisung	0	0	0	0	0	537.697	0	0	537.697
<b>Summe Einzahlungen</b>	<b>0</b>	<b>0</b>	<b>0</b>	<b>0</b>	<b>0</b>	<b>537.697</b>	<b>0</b>	<b>0</b>	<b>537.697</b>
Ausz. Neubau Gauß OS	27.000	0	0	0	0	5.077.148	0	0	4.972.894
<b>Summe Auszahlungen</b>	<b>27.000</b>	<b>0</b>	<b>0</b>	<b>0</b>	<b>0</b>	<b>5.077.148</b>	<b>0</b>	<b>0</b>	<b>4.972.894</b>
<b>Saldo</b>	<b>-27.000</b>	<b>0</b>	<b>0</b>	<b>0</b>	<b>0</b>	<b>-4.539.451</b>	<b>0</b>	<b>0</b>	<b>-4.435.196</b>

Doppischer Doppelhaushalt 2019 / 2020 der Großen Kreisstadt Pirna

	Ansatz	Planwert	Planwert	Planwert	Planwert	Bisher ber.	Gesamt VE	Gesamt VE	Gesamt Invest.
	2019	2020	2021	2022	2023		2019	2020	
in Euro									
	1	2	3	4	5	6	7	8	9
<b>2151121</b>	<b>Gauß OS - EDV</b>								
<b>Einzahlungen</b>	0	0	0	0	0	0	0	0	0
<b>Auszahlungen</b>	2.880	2.880	72.500	2.880	20.500	91.397	0	0	159.897
<b>Zu-/Überschuss</b>	-2.880	-2.880	-72.500	-2.880	-20.500	-91.397	0	0	-159.897
Ausz. Gauß OS - EDV	2.880	2.880	72.500	2.880	20.500	91.397	0	0	159.897
<b>Summe Auszahlungen</b>	<b>2.880</b>	<b>2.880</b>	<b>72.500</b>	<b>2.880</b>	<b>20.500</b>	<b>91.397</b>	<b>0</b>	<b>0</b>	<b>159.897</b>
<b>Saldo</b>	<b>-2.880</b>	<b>-2.880</b>	<b>-72.500</b>	<b>-2.880</b>	<b>-20.500</b>	<b>-91.397</b>	<b>0</b>	<b>0</b>	<b>-159.897</b>
<b>2151123</b>	<b>Gauß OS - Anschaffungen</b>								
<b>Einzahlungen</b>	0	0	0	0	0	1.324.949	0	0	1.324.949
<b>Auszahlungen</b>	0	0	3.000	0	7.000	208.064	0	0	216.064
<b>Zu-/Überschuss</b>	0	0	-3.000	0	-7.000	1.116.885	0	0	1.108.885
Einz. Investive Schlüsselzuweisung	0	0	0	0	0	1.324.949	0	0	1.324.949
<b>Summe Einzahlungen</b>	<b>0</b>	<b>0</b>	<b>0</b>	<b>0</b>	<b>0</b>	<b>1.324.949</b>	<b>0</b>	<b>0</b>	<b>1.324.949</b>
Ausz. Ausstattung Gauß-Schule	0	0	0	0	0	9.619	0	0	9.619
Ausz. Gauß OS - Möbel	0	0	1.000	0	5.000	195.445	0	0	200.445
Ausz. Gauß OS - Arbeits- und Organisationsmittel	0	0	1.000	0	1.000	3.000	0	0	6.000
Ausz. Gauß OS - Sporthalle - Sport- und Spielgeräte	0	0	1.000	0	1.000	0	0	0	0
<b>Summe Auszahlungen</b>	<b>0</b>	<b>0</b>	<b>3.000</b>	<b>0</b>	<b>7.000</b>	<b>208.064</b>	<b>0</b>	<b>0</b>	<b>216.064</b>
<b>Saldo</b>	<b>0</b>	<b>0</b>	<b>-3.000</b>	<b>0</b>	<b>-7.000</b>	<b>1.116.885</b>	<b>0</b>	<b>0</b>	<b>1.108.885</b>

Doppischer Doppelhaushalt 2019 / 2020 der Großen Kreisstadt Pirna

	Ansatz	Planwert	Planwert	Planwert	Planwert	Bisher ber.	Gesamt VE	Gesamt VE	Gesamt Invest.
	2019	2020	2021	2022	2023		2019	2020	
in Euro									
	1	2	3	4	5	6	7	8	9
<b>2151131</b>	<b>Pestalozzi OS - EDV</b>								
<b>Einzahlungen</b>	0	0	0	0	0	31.537	0	0	54.037
<b>Auszahlungen</b>	2.400	74.250	2.880	2.880	50.750	27.721	0	0	179.221
<b>Zu-/Überschuss</b>	-2.400	-74.250	-2.880	-2.880	-50.750	3.815	0	0	-125.185
Einz. Investive Schlüsselzuweisung	0	0	0	0	0	28.385	0	0	50.885
Einz. Zuwendungen GTA Pestalozzi OS	0	0	0	0	0	3.152	0	0	3.152
<b>Summe Einzahlungen</b>	<b>0</b>	<b>0</b>	<b>0</b>	<b>0</b>	<b>0</b>	<b>31.537</b>	<b>0</b>	<b>0</b>	<b>54.037</b>
Ausz. Pestalozzi OS - EDV	2.400	74.250	2.880	2.880	50.750	27.721	0	0	179.221
<b>Summe Auszahlungen</b>	<b>2.400</b>	<b>74.250</b>	<b>2.880</b>	<b>2.880</b>	<b>50.750</b>	<b>27.721</b>	<b>0</b>	<b>0</b>	<b>179.221</b>
<b>Saldo</b>	<b>-2.400</b>	<b>-74.250</b>	<b>-2.880</b>	<b>-2.880</b>	<b>-50.750</b>	<b>3.815</b>	<b>0</b>	<b>0</b>	<b>-125.185</b>
<b>2151132</b>	<b>Pestalozzi Oberschule - Anschaffungen</b>								
<b>Einzahlungen</b>	0	0	0	0	0	0	0	0	90.000
<b>Auszahlungen</b>	0	1.000	8.000	1.000	4.000	42.345	0	0	135.345
<b>Zu-/Überschuss</b>	0	-1.000	-8.000	-1.000	-4.000	-42.345	0	0	-45.345
Einz. Investive Schlüsselzuweisung	0	0	0	0	0	0	0	0	90.000
<b>Summe Einzahlungen</b>	<b>0</b>	<b>0</b>	<b>0</b>	<b>0</b>	<b>0</b>	<b>0</b>	<b>0</b>	<b>0</b>	<b>90.000</b>
Ausz. Pestalozzi OS - Möbel	0	0	5.000	0	3.000	35.120	0	0	125.120
Ausz. Pestalozzi OS - Arbeits- und Organisationsmittel	0	0	2.000	1.000	0	7.224	0	0	7.224
Ausz. Pestalozzi OS - Sport- und Spielgeräte	0	1.000	1.000	0	1.000	0	0	0	3.000
<b>Summe Auszahlungen</b>	<b>0</b>	<b>1.000</b>	<b>8.000</b>	<b>1.000</b>	<b>4.000</b>	<b>42.345</b>	<b>0</b>	<b>0</b>	<b>135.345</b>
<b>Saldo</b>	<b>0</b>	<b>-1.000</b>	<b>-8.000</b>	<b>-1.000</b>	<b>-4.000</b>	<b>-42.345</b>	<b>0</b>	<b>0</b>	<b>-45.345</b>

Doppischer Doppelhaushalt 2019 / 2020 der Großen Kreisstadt Pirna

	Ansatz	Planwert	Planwert	Planwert	Planwert	Bisher ber.	Gesamt VE	Gesamt VE	Gesamt Invest.
	2019	2020	2021	2022	2023		2019	2020	
in Euro									
	1	2	3	4	5	6	7	8	9
<b>2171111</b>	<b>Schiller Gymnasium - EDV</b>								
<b>Einzahlungen</b>	0	160.000	0	0	0	0	0	0	66.500
<b>Auszahlungen</b>	60.130	166.180	48.000	71.750	34.500	100.776	0	0	288.276
<b>Zu-/Überschuss</b>	-60.130	-6.180	-48.000	-71.750	-34.500	-100.776	0	0	-221.776
Einz. Investive Schlüsselzuweisung	0	160.000	0	0	0	0	0	0	66.500
<b>Summe Einzahlungen</b>	<b>0</b>	<b>160.000</b>	<b>0</b>	<b>0</b>	<b>0</b>	<b>0</b>	<b>0</b>	<b>0</b>	<b>66.500</b>
Ausz. Schiller Gymnasium - EDV	60.130	166.180	48.000	71.750	34.500	100.776	0	0	288.276
<b>Summe Auszahlungen</b>	<b>60.130</b>	<b>166.180</b>	<b>48.000</b>	<b>71.750</b>	<b>34.500</b>	<b>100.776</b>	<b>0</b>	<b>0</b>	<b>288.276</b>
<b>Saldo</b>	<b>-60.130</b>	<b>-6.180</b>	<b>-48.000</b>	<b>-71.750</b>	<b>-34.500</b>	<b>-100.776</b>	<b>0</b>	<b>0</b>	<b>-221.776</b>
<b>2171112</b>	<b>Schiller Gymnasium - Anschaffungen</b>								
<b>Einzahlungen</b>	0	0	0	0	0	245.375	0	0	245.375
<b>Auszahlungen</b>	10.150	36.000	9.000	34.500	6.000	67.379	0	0	92.179
<b>Zu-/Überschuss</b>	-10.150	-36.000	-9.000	-34.500	-6.000	177.996	0	0	153.196
Einz. Investive Schlüsselzuweisung	0	0	0	0	0	245.375	0	0	245.375
<b>Summe Einzahlungen</b>	<b>0</b>	<b>0</b>	<b>0</b>	<b>0</b>	<b>0</b>	<b>245.375</b>	<b>0</b>	<b>0</b>	<b>245.375</b>
Ausz. Schiller Gymnasium - Möbel	8.000	10.000	8.000	3.500	5.000	29.779	0	0	38.779
Ausz. Schiller Gymnasium - Arbeits- und Organisationsmittel	2.150	25.000	1.000	30.000	1.000	37.600	0	0	51.600
Ausz. Schiller Gymnasium - Dreifeldhalle - Sport- und Spielgeräte	0	1.000	0	1.000	0	0	0	0	1.800
<b>Summe Auszahlungen</b>	<b>10.150</b>	<b>36.000</b>	<b>9.000</b>	<b>34.500</b>	<b>6.000</b>	<b>67.379</b>	<b>0</b>	<b>0</b>	<b>92.179</b>
<b>Saldo</b>	<b>-10.150</b>	<b>-36.000</b>	<b>-9.000</b>	<b>-34.500</b>	<b>-6.000</b>	<b>177.996</b>	<b>0</b>	<b>0</b>	<b>153.196</b>

Doppischer Doppelhaushalt 2019 / 2020 der Großen Kreisstadt Pirna

	Ansatz	Planwert	Planwert	Planwert	Planwert	Bisher ber.	Gesamt VE	Gesamt VE	Gesamt Invest.
	2019	2020	2021	2022	2023		2019	2020	
in Euro									
	1	2	3	4	5	6	7	8	9
<b>21711131</b>	<b>Schiller Gymnasium - Erweiterungsbau</b>								
<b>Einzahlungen</b>	1.307.000	1.240.000	0	0	0	5.668	0	0	5.886.368
<b>Auszahlungen</b>	1.608.920	2.019.900	0	0	0	285.000	1.500.000		6.658.700
<b>Zu-/Überschuss</b>	-301.920	-779.900	0	0	0	-279.332	-1.500.000		-772.332
Einz. Investive Schlüsselzuweisung	0	500.000	0	0	0	0	0	0	3.498.700
Einz. Zuwendungen Schiller	1.307.000	740.000	0	0	0	5.668	0	0	2.387.668
<b>Summe Einzahlungen</b>	<b>1.307.000</b>	<b>1.240.000</b>	<b>0</b>	<b>0</b>	<b>0</b>	<b>5.668</b>	<b>0</b>	<b>0</b>	<b>5.886.368</b>
Ausz. Erweiterung Schiller Gymn.	1.608.920	1.846.900	0	0	0	285.000	1.500.000		6.435.700
Ausz. Möbel Erweiterungsbau	0	173.000	0	0	0	0	0	0	223.000
<b>Summe Auszahlungen</b>	<b>1.608.920</b>	<b>2.019.900</b>	<b>0</b>	<b>0</b>	<b>0</b>	<b>285.000</b>	<b>1.500.000</b>		<b>6.658.700</b>
<b>Saldo</b>	<b>-301.920</b>	<b>-779.900</b>	<b>0</b>	<b>0</b>	<b>0</b>	<b>-279.332</b>	<b>-1.500.000</b>		<b>-772.332</b>
<b>2171121</b>	<b>Herder Gymnasium - EDV</b>								
<b>Einzahlungen</b>	0	0	0	0	0	0	0	0	0
<b>Auszahlungen</b>	59.880	52.180	48.000	43.250	76.750	116.924	0	0	275.524
<b>Zu-/Überschuss</b>	-59.880	-52.180	-48.000	-43.250	-76.750	-116.924	0	0	-275.524
Einz. Zuwendung Medios Herder Gymn.	0	0	0	0	0	0	0	0	0
<b>Summe Einzahlungen</b>	<b>0</b>	<b>0</b>	<b>0</b>	<b>0</b>	<b>0</b>	<b>0</b>	<b>0</b>	<b>0</b>	<b>0</b>
Ausz. Herder Gymnasium - EDV	59.880	52.180	48.000	43.250	76.750	116.924	0	0	275.524
<b>Summe Auszahlungen</b>	<b>59.880</b>	<b>52.180</b>	<b>48.000</b>	<b>43.250</b>	<b>76.750</b>	<b>116.924</b>	<b>0</b>	<b>0</b>	<b>275.524</b>
<b>Saldo</b>	<b>-59.880</b>	<b>-52.180</b>	<b>-48.000</b>	<b>-43.250</b>	<b>-76.750</b>	<b>-116.924</b>	<b>0</b>	<b>0</b>	<b>-275.524</b>



Doppischer Doppelhaushalt 2019 / 2020 der Großen Kreisstadt Pirna

	Ansatz	Planwert	Planwert	Planwert	Planwert	Bisher ber.	Gesamt VE	Gesamt VE	Gesamt Invest.
	2019	2020	2021	2022	2023		2019	2020	
in Euro									
	1	2	3	4	5	6	7	8	9
<b>2171122</b>	<b>Herder Gymnasium - Anschaffungen</b>								
<b>Einzahlungen</b>	0	0	0	0	0	29.850	0	0	29.850
<b>Auszahlungen</b>	16.250	9.100	7.000	4.500	5.500	45.380	0	0	57.380
<b>Zu-/Überschuss</b>	-16.250	-9.100	-7.000	-4.500	-5.500	-15.530	0	0	-27.530
Einz. Investive Schlüsselzuweisung	0	0	0	0	0	29.850	0	0	29.850
<b>Summe Einzahlungen</b>	<b>0</b>	<b>0</b>	<b>0</b>	<b>0</b>	<b>0</b>	<b>29.850</b>	<b>0</b>	<b>0</b>	<b>29.850</b>
Ausz. Herder Gymnasium - Schulmöbel	0	0	5.000	3.500	3.500	39.210	0	0	43.210
Ausz. Herder Gymnasium - Arbeits- und Organisationsmittel	11.650	8.100	1.000	1.000	1.000	6.169	0	0	14.169
Ausz. Herder Gymnasium - Sport- und Spielgeräte	4.600	1.000	1.000	0	1.000	0	0	0	0
<b>Summe Auszahlungen</b>	<b>16.250</b>	<b>9.100</b>	<b>7.000</b>	<b>4.500</b>	<b>5.500</b>	<b>45.380</b>	<b>0</b>	<b>0</b>	<b>57.380</b>
<b>Saldo</b>	<b>-16.250</b>	<b>-9.100</b>	<b>-7.000</b>	<b>-4.500</b>	<b>-5.500</b>	<b>-15.530</b>	<b>0</b>	<b>0</b>	<b>-27.530</b>
<b>2171150</b>	<b>Binationales Internat - Anschaffungen</b>								
<b>Einzahlungen</b>	0	0	0	0	0	0	0	0	0
<b>Auszahlungen</b>	5.000	30.000	3.000	5.000	3.000	0	0	0	4.000
<b>Zu-/Überschuss</b>	-5.000	-30.000	-3.000	-5.000	-3.000	0	0	0	-4.000
Ausz. Ausstattung Internat	0	0	0	0	0	0	0	0	4.000
Ausz. Binationales Internat - Möbel	5.000	30.000	3.000	5.000	3.000	0	0	0	0
<b>Summe Auszahlungen</b>	<b>5.000</b>	<b>30.000</b>	<b>3.000</b>	<b>5.000</b>	<b>3.000</b>	<b>0</b>	<b>0</b>	<b>0</b>	<b>4.000</b>
<b>Saldo</b>	<b>-5.000</b>	<b>-30.000</b>	<b>-3.000</b>	<b>-5.000</b>	<b>-3.000</b>	<b>0</b>	<b>0</b>	<b>0</b>	<b>-4.000</b>

Doppischer Doppelhaushalt 2019 / 2020 der Großen Kreisstadt Pirna

	Ansatz	Planwert	Planwert	Planwert	Planwert	Bisher ber.	Gesamt VE	Gesamt VE	Gesamt Invest.
	2019	2020	2021	2022	2023		2019	2020	
in Euro									
	1	2	3	4	5	6	7	8	9
<b>217116419001</b>	<b>Erweiterung Gymnasium - Baumaßnahmen - Erweiterungsbau</b>								
<b>Einzahlungen</b>	0	0	0	0	0	0	0	0	0
<b>Auszahlungen</b>	50.000	0	0	0	0	0	0	0	0
<b>Zu-/Überschuss</b>	-50.000	0	0	0	0	0	0	0	0
Ausz. Erweiterung Gymnasium - Baumaßnahmen - Erweiterungsbau	50.000	0	0	0	0	0	0	0	0
<b>Summe Auszahlungen</b>	<b>50.000</b>	<b>0</b>	<b>0</b>	<b>0</b>	<b>0</b>	<b>0</b>	<b>0</b>	<b>0</b>	<b>0</b>
<b>Saldo</b>	<b>-50.000</b>	<b>0</b>	<b>0</b>	<b>0</b>	<b>0</b>	<b>0</b>	<b>0</b>	<b>0</b>	<b>0</b>
<b>281115419001</b>	<b>GZ Birkw. Pratzschwitz - behindertengerechter Umbau</b>								
<b>Einzahlungen</b>	25.000	0	0	0	0	0	0	0	0
<b>Auszahlungen</b>	25.000	0	0	0	0	0	0	0	0
<b>Zu-/Überschuss</b>	0	0	0	0	0	0	0	0	0
Einz. GZ Birkwitz Pratzschwitz - Zuwendung behindertengerechter Umbau	25.000	0	0	0	0	0	0	0	0
<b>Summe Einzahlungen</b>	<b>25.000</b>	<b>0</b>	<b>0</b>	<b>0</b>	<b>0</b>	<b>0</b>	<b>0</b>	<b>0</b>	<b>0</b>
Ausz. GZ Birkwitz Pratzschwitz - behindertengerechter Umbau	25.000	0	0	0	0	0	0	0	0
<b>Summe Auszahlungen</b>	<b>25.000</b>	<b>0</b>	<b>0</b>	<b>0</b>	<b>0</b>	<b>0</b>	<b>0</b>	<b>0</b>	<b>0</b>
<b>Saldo</b>	<b>0</b>	<b>0</b>	<b>0</b>	<b>0</b>	<b>0</b>	<b>0</b>	<b>0</b>	<b>0</b>	<b>0</b>
<b>33111</b>	<b>Förderung der Wohlfahrtspflege</b>								
<b>Einzahlungen</b>	0	0	0	0	0	0	0	0	0
<b>Auszahlungen</b>	5.000	10.000	10.000	5.000	5.000	20.000	0	0	56.000
<b>Zu-/Überschuss</b>	-5.000	-10.000	-10.000	-5.000	-5.000	-20.000	0	0	-56.000
Ausz. Investitionszuschüsse an Freie Träger	0	0	0	0	0	20.000	0	0	20.000
Ausz. Ausstattung sozialer Einrichtungen	5.000	10.000	10.000	5.000	5.000	0	0	0	36.000
<b>Summe Auszahlungen</b>	<b>5.000</b>	<b>10.000</b>	<b>10.000</b>	<b>5.000</b>	<b>5.000</b>	<b>20.000</b>	<b>0</b>	<b>0</b>	<b>56.000</b>
<b>Saldo</b>	<b>-5.000</b>	<b>-10.000</b>	<b>-10.000</b>	<b>-5.000</b>	<b>-5.000</b>	<b>-20.000</b>	<b>0</b>	<b>0</b>	<b>-56.000</b>

Doppischer Doppelhaushalt 2019 / 2020 der Großen Kreisstadt Pirna

	Ansatz	Planwert	Planwert	Planwert	Planwert	Bisher ber.	Gesamt VE	Gesamt VE	Gesamt Invest.
	2019	2020	2021	2022	2023		2019	2020	
in Euro									
	1	2	3	4	5	6	7	8	9
<b>362111</b>	<b>Förderung der Kinder- und Jugendarbeit</b>								
<b>Einzahlungen</b>	0	0	0	0	0	0	0	0	0
<b>Auszahlungen</b>	70.000	70.000	70.000	70.000	70.000	77.225	0	0	427.225
<b>Zu-/Überschuss</b>	-70.000	-70.000	-70.000	-70.000	-70.000	-77.225	0	0	-427.225
Ausz. Investitionszuschüsse an Freie Träger Jugendarbeit	70.000	70.000	70.000	70.000	70.000	77.225	0	0	427.225
<b>Summe Auszahlungen</b>	<b>70.000</b>	<b>70.000</b>	<b>70.000</b>	<b>70.000</b>	<b>70.000</b>	<b>77.225</b>	<b>0</b>	<b>0</b>	<b>427.225</b>
<b>Saldo</b>	<b>-70.000</b>	<b>-70.000</b>	<b>-70.000</b>	<b>-70.000</b>	<b>-70.000</b>	<b>-77.225</b>	<b>0</b>	<b>0</b>	<b>-427.225</b>
<b>365210</b>	<b>Kindertagesstätte Förderung Freier Träger</b>								
<b>Einzahlungen</b>	0	0	0	0	80.000	88.359	0	0	892.087
<b>Auszahlungen</b>	0	0	0	0	160.000	218.000	0	0	1.938.000
<b>Zu-/Überschuss</b>	0	0	0	0	-80.000	-129.641	0	0	-1.045.913
Einz. Investive Schlüsselzuweisung	0	0	0	0	0	11.962	0	0	0
Einz. Zuwendungen für Kindertagesstätten Freie Träger	0	0	0	0	80.000	76.397	0	0	892.087
<b>Summe Einzahlungen</b>	<b>0</b>	<b>0</b>	<b>0</b>	<b>0</b>	<b>80.000</b>	<b>88.359</b>	<b>0</b>	<b>0</b>	<b>892.087</b>
Ausz. Investitionszuschüsse an Freie Träger Kita	0	0	0	0	160.000	218.000	0	0	1.938.000
<b>Summe Auszahlungen</b>	<b>0</b>	<b>0</b>	<b>0</b>	<b>0</b>	<b>160.000</b>	<b>218.000</b>	<b>0</b>	<b>0</b>	<b>1.938.000</b>
<b>Saldo</b>	<b>0</b>	<b>0</b>	<b>0</b>	<b>0</b>	<b>-80.000</b>	<b>-129.641</b>	<b>0</b>	<b>0</b>	<b>-1.045.913</b>

Doppischer Doppelhaushalt 2019 / 2020 der Großen Kreisstadt Pirna

	Ansatz	Planwert	Planwert	Planwert	Planwert	Bisher ber.	Gesamt VE	Gesamt VE	Gesamt Invest.
	2019	2020	2021	2022	2023		2019	2020	
in Euro									
	1	2	3	4	5	6	7	8	9
<b>36521001419001</b>	<b>Kita Altstadt - Neubau</b>								
<b>Einzahlungen</b>	1.404.700	1.060.300	0	0	0	0	0	0	0
<b>Auszahlungen</b>	1.408.500	1.091.500	0	0	0	0	0	0	0
<b>Zu-/Überschuss</b>	-3.800	-31.200	0	0	0	0	0	0	0
Einz. Investive Schlüsselzuweisung - Kita Altstadt - Neubau	630.000	460.000	0	0	0	0	0	0	0
Einz. Investitionszuwendungen Kita Altstadt - Neubau	774.700	600.300	0	0	0	0	0	0	0
<b>Summe Einzahlungen</b>	<b>1.404.700</b>	<b>1.060.300</b>	<b>0</b>	<b>0</b>	<b>0</b>	<b>0</b>	<b>0</b>	<b>0</b>	<b>0</b>
Ausz. Kita Altstadt - Neubau	1.408.500	1.091.500	0	0	0	0	0	0	0
<b>Summe Auszahlungen</b>	<b>1.408.500</b>	<b>1.091.500</b>	<b>0</b>	<b>0</b>	<b>0</b>	<b>0</b>	<b>0</b>	<b>0</b>	<b>0</b>
<b>Saldo</b>	<b>-3.800</b>	<b>-31.200</b>	<b>0</b>	<b>0</b>	<b>0</b>	<b>0</b>	<b>0</b>	<b>0</b>	<b>0</b>
<b>36521002419001</b>	<b>Kita Lohengrinstraße - Brandschutz</b>								
<b>Einzahlungen</b>	140.000	0	0	0	0	0	0	0	0
<b>Auszahlungen</b>	141.000	0	0	0	0	0	0	0	0
<b>Zu-/Überschuss</b>	-1.000	0	0	0	0	0	0	0	0
Einz. Investive Schlüsselzuweisung - Kita Lohengrinstraße (alte Kita Graupa) - Brandschutz	140.000	0	0	0	0	0	0	0	0
<b>Summe Einzahlungen</b>	<b>140.000</b>	<b>0</b>	<b>0</b>	<b>0</b>	<b>0</b>	<b>0</b>	<b>0</b>	<b>0</b>	<b>0</b>
Ausz. Kita Lohengrinstraße (alte Kita Graupa) - Brandschutz	141.000	0	0	0	0	0	0	0	0
<b>Summe Auszahlungen</b>	<b>141.000</b>	<b>0</b>	<b>0</b>	<b>0</b>	<b>0</b>	<b>0</b>	<b>0</b>	<b>0</b>	<b>0</b>
<b>Saldo</b>	<b>-1.000</b>	<b>0</b>	<b>0</b>	<b>0</b>	<b>0</b>	<b>0</b>	<b>0</b>	<b>0</b>	<b>0</b>

Doppischer Doppelhaushalt 2019 / 2020 der Großen Kreisstadt Pirna

	Ansatz	Planwert	Planwert	Planwert	Planwert	Bisher ber.	Gesamt VE	Gesamt VE	Gesamt Invest.
	2019	2020	2021	2022	2023		2019	2020	
in Euro									
	1	2	3	4	5	6	7	8	9
<b>365212</b>	<b>Kita "Regenbogen" Graupa</b>								
<b>Einzahlungen</b>	0	0	0	0	0	1.511.692	0	0	1.071.995
<b>Auszahlungen</b>	0	12.000	0	0	0	3.344.382	0	0	3.356.382
<b>Zu-/Überschuss</b>	0	-12.000	0	0	0	-1.832.690	0	0	-2.284.388
Einz. Investive Schlüsselzuweisung	0	0	0	0	0	1.071.995	0	0	1.071.995
Einz. Zuwendungen Kita Regenbogen	0	0	0	0	0	439.697	0	0	0
<b>Summe Einzahlungen</b>	<b>0</b>	<b>0</b>	<b>0</b>	<b>0</b>	<b>0</b>	<b>1.511.692</b>	<b>0</b>	<b>0</b>	<b>1.071.995</b>
Ausz. Kita Regenbogen	0	12.000	0	0	0	3.344.382	0	0	3.356.382
<b>Summe Auszahlungen</b>	<b>0</b>	<b>12.000</b>	<b>0</b>	<b>0</b>	<b>0</b>	<b>3.344.382</b>	<b>0</b>	<b>0</b>	<b>3.356.382</b>
<b>Saldo</b>	<b>0</b>	<b>-12.000</b>	<b>0</b>	<b>0</b>	<b>0</b>	<b>-1.832.690</b>	<b>0</b>	<b>0</b>	<b>-2.284.388</b>
<b>365213</b>	<b>Kita "Kunterbunt" Turmgutstraße</b>								
<b>Einzahlungen</b>	0	0	0	0	0	0	0	0	150.000
<b>Auszahlungen</b>	0	2.000	0	0	0	29.999	0	0	181.999
<b>Zu-/Überschuss</b>	0	-2.000	0	0	0	-29.999	0	0	-31.999
Einz. Investive Schlüsselzuweisung	0	0	0	0	0	0	0	0	150.000
Einz. Zuwendung Kita Turmgutstr.	0	0	0	0	0	0	0	0	0
<b>Summe Einzahlungen</b>	<b>0</b>	<b>0</b>	<b>0</b>	<b>0</b>	<b>0</b>	<b>0</b>	<b>0</b>	<b>0</b>	<b>150.000</b>
Ausz. Kita Kunterbunt	0	2.000	0	0	0	29.999	0	0	181.999
<b>Summe Auszahlungen</b>	<b>0</b>	<b>2.000</b>	<b>0</b>	<b>0</b>	<b>0</b>	<b>29.999</b>	<b>0</b>	<b>0</b>	<b>181.999</b>
<b>Saldo</b>	<b>0</b>	<b>-2.000</b>	<b>0</b>	<b>0</b>	<b>0</b>	<b>-29.999</b>	<b>0</b>	<b>0</b>	<b>-31.999</b>

Doppischer Doppelhaushalt 2019 / 2020 der Großen Kreisstadt Pirna

	Ansatz	Planwert	Planwert	Planwert	Planwert	Bisher ber.	Gesamt VE	Gesamt VE	Gesamt Invest.
	2019	2020	2021	2022	2023		2019	2020	
in Euro									
	1	2	3	4	5	6	7	8	9
<b>365214</b>	<b>Kita "Naseweis" Walkmühlenweg</b>								
<b>Einzahlungen</b>	90.000	0	0	0	0	5.700	0	0	5.700
<b>Auszahlungen</b>	90.000	4.600	0	0	0	96.046	0	0	101.646
<b>Zu-/Überschuss</b>	0	-4.600	0	0	0	-90.346	0	0	-95.946
Einz. Investive Schlüsselzuweisung	90.000	0	0	0	0	5.700	0	0	5.700
Einz. Zuwendungen Kita "Naseweis"	0	0	0	0	0	0	0	0	0
<b>Summe Einzahlungen</b>	<b>90.000</b>	<b>0</b>	<b>0</b>	<b>0</b>	<b>0</b>	<b>5.700</b>	<b>0</b>	<b>0</b>	<b>5.700</b>
Ausz. Kita Naseweis	90.000	4.600	0	0	0	96.046	0	0	101.646
<b>Summe Auszahlungen</b>	<b>90.000</b>	<b>4.600</b>	<b>0</b>	<b>0</b>	<b>0</b>	<b>96.046</b>	<b>0</b>	<b>0</b>	<b>101.646</b>
<b>Saldo</b>	<b>0</b>	<b>-4.600</b>	<b>0</b>	<b>0</b>	<b>0</b>	<b>-90.346</b>	<b>0</b>	<b>0</b>	<b>-95.946</b>
<b>365216</b>	<b>Kindertagesstätte "Spatzennest" Lindenstraße</b>								
	Erläuterungen: LPh 9								
<b>Einzahlungen</b>	0	0	0	0	0	970	0	0	970
<b>Auszahlungen</b>	0	0	2.000	0	0	1.611.822	0	0	1.613.822
<b>Zu-/Überschuss</b>	0	0	-2.000	0	0	-1.610.852	0	0	-1.612.852
Einz. Investive Schlüsselzuweisung	0	0	0	0	0	970	0	0	970
Einz. Zuwendungen Kita Lindenstraße	0	0	0	0	0	0	0	0	0
<b>Summe Einzahlungen</b>	<b>0</b>	<b>0</b>	<b>0</b>	<b>0</b>	<b>0</b>	<b>970</b>	<b>0</b>	<b>0</b>	<b>970</b>
Ausz. Grunderwerb Kita Lindenstraße 13	0	0	0	0	0	494.784	0	0	494.784
Ausz. Erweiterungsbau Kita Lindenstraße 13	0	0	2.000	0	0	1.117.038	0	0	1.119.038
Ausz. Kita Spatzennest Lindenstr.10	0	0	0	0	0	0	0	0	0
<b>Summe Auszahlungen</b>	<b>0</b>	<b>0</b>	<b>2.000</b>	<b>0</b>	<b>0</b>	<b>1.611.822</b>	<b>0</b>	<b>0</b>	<b>1.613.822</b>
<b>Saldo</b>	<b>0</b>	<b>0</b>	<b>-2.000</b>	<b>0</b>	<b>0</b>	<b>-1.610.852</b>	<b>0</b>	<b>0</b>	<b>-1.612.852</b>

Doppischer Doppelhaushalt 2019 / 2020 der Großen Kreisstadt Pirna

	Ansatz	Planwert	Planwert	Planwert	Planwert	Bisher ber.	Gesamt VE	Gesamt VE	Gesamt Invest.
	2019	2020	2021	2022	2023		2019	2020	
in Euro									
	1	2	3	4	5	6	7	8	9
<b>365217</b>	<b>Kindertagesstätte "Spieloase"</b>								
	Erläuterungen: LPh 9								
<b>Einzahlungen</b>	0	0	0	0	0	359.000	0	0	359.000
<b>Auszahlungen</b>	0	10.000	0	0	0	1.015.895	0	0	1.025.619
<b>Zu-/Überschuss</b>	0	-10.000	0	0	0	-656.895	0	0	-666.619
Einz. Investive Schlüsselzuweisung	0	0	0	0	0	359.000	0	0	359.000
Einz. Zuwendungen Kita "Spieloase"	0	0	0	0	0	0	0	0	0
<b>Summe Einzahlungen</b>	<b>0</b>	<b>0</b>	<b>0</b>	<b>0</b>	<b>0</b>	<b>359.000</b>	<b>0</b>	<b>0</b>	<b>359.000</b>
Ausz. Kita Spieloase	0	10.000	0	0	0	1.015.895	0	0	1.025.619
<b>Summe Auszahlungen</b>	<b>0</b>	<b>10.000</b>	<b>0</b>	<b>0</b>	<b>0</b>	<b>1.015.895</b>	<b>0</b>	<b>0</b>	<b>1.025.619</b>
<b>Saldo</b>	<b>0</b>	<b>-10.000</b>	<b>0</b>	<b>0</b>	<b>0</b>	<b>-656.895</b>	<b>0</b>	<b>0</b>	<b>-666.619</b>
<b>365218</b>	<b>Kita Prof.-Roßmähler-Straße</b>								
	Erläuterungen: LPh 9								
<b>Einzahlungen</b>	0	0	0	0	0	0	0	0	1.820.600
<b>Auszahlungen</b>	0	0	0	12.000	0	56.557	0	0	2.866.237
<b>Zu-/Überschuss</b>	0	0	0	-12.000	0	-56.557	0	0	-1.045.637
Einz. Investive Schlüsselzuweisung	0	0	0	0	0	0	0	0	720.600
Einz. Zuwendungen Kita Prof.-Roßmähler-Str.	0	0	0	0	0	0	0	0	1.100.000
<b>Summe Einzahlungen</b>	<b>0</b>	<b>0</b>	<b>0</b>	<b>0</b>	<b>0</b>	<b>0</b>	<b>0</b>	<b>0</b>	<b>1.820.600</b>
Ausz. Kita Prof.-Roßmähler-Str.	0	0	0	12.000	0	56.557	0	0	2.866.237
<b>Summe Auszahlungen</b>	<b>0</b>	<b>0</b>	<b>0</b>	<b>12.000</b>	<b>0</b>	<b>56.557</b>	<b>0</b>	<b>0</b>	<b>2.866.237</b>
<b>Saldo</b>	<b>0</b>	<b>0</b>	<b>0</b>	<b>-12.000</b>	<b>0</b>	<b>-56.557</b>	<b>0</b>	<b>0</b>	<b>-1.045.637</b>

Doppischer Doppelhaushalt 2019 / 2020 der Großen Kreisstadt Pirna

	Ansatz	Planwert	Planwert	Planwert	Planwert	Bisher ber.	Gesamt VE	Gesamt VE	Gesamt Invest.
	2019	2020	2021	2022	2023		2019	2020	
	in Euro								
	1	2	3	4	5	6	7	8	9
<b>421110</b>	<b>Sportförderung Zuschüsse an Vereine für Investitionen</b>								
<b>Einzahlungen</b>	0	0	0	0	0	0	0	0	0
<b>Auszahlungen</b>	100.000	100.000	100.000	100.000	100.000	266.935	0	0	916.935
<b>Zu-/Überschuss</b>	-100.000	-100.000	-100.000	-100.000	-100.000	-266.935	0	0	-916.935
Ausz. Investitionszuwendungen	100.000	100.000	100.000	100.000	100.000	266.935	0	0	916.935
Ausz. Investitionszuschuss VfL Pirna-Copitz	0	0	0	0	0	0	0	0	0
Ausz. Investitionszuschuss ESV Lokomotive Pirna	0	0	0	0	0	0	0	0	0
Ausz. Investitionszuschuss Sportverein Pirna-Süd e.V.	0	0	0	0	0	0	0	0	0
Ausz. Investitionszuschuss Sportverein Grün-Weiß	0	0	0	0	0	0	0	0	0
Ausz. Investitionszuschuss Motorsportverein "Sächs. Schweiz" e.V.	0	0	0	0	0	0	0	0	0
Ausz. Investitionszuschuss Reit- und Fahrverein	0	0	0	0	0	0	0	0	0
Ausz. Investitionszuschuss Dojo Shugyo Pirna	0	0	0	0	0	0	0	0	0
Ausz. Investitionszuschuss Leichtathletik Sportverein	0	0	0	0	0	0	0	0	0
Ausz. Investitionszuschuss TSV Graupa e.V.	0	0	0	0	0	0	0	0	0
Ausz. Investitionszuschuss Pirnaer Ruderverein	0	0	0	0	0	0	0	0	0
Ausz. Investitionszuschuss Sportverein Birkwitz	0	0	0	0	0	0	0	0	0
Ausz. Investitionszuschuss SV Aeroclub Pirna	0	0	0	0	0	0	0	0	0
Ausz. Investitionszuschuss Freizeit-Reiter Pratzschwitz	0	0	0	0	0	0	0	0	0
Ausz. Investitionszuschuss SV Fortschritt Pirna	0	0	0	0	0	0	0	0	0
Ausz. Investitionszuschuss DLRG Bezirk Obere Elbe	0	0	0	0	0	0	0	0	0
Ausz. Investitionszuschuss Tauchsportclub Pirna e.V.	0	0	0	0	0	0	0	0	0
Ausz. Investitionszuschuss VSG Pirna e.V.	0	0	0	0	0	0	0	0	0
Ausz. Investitionszuschuss 1. Tennisclub Pirna e.V.	0	0	0	0	0	0	0	0	0
Ausz. Investitionszuschuss Polizeisportverein 1990 e.V.	0	0	0	0	0	0	0	0	0
<b>Summe Auszahlungen</b>	<b>100.000</b>	<b>100.000</b>	<b>100.000</b>	<b>100.000</b>	<b>100.000</b>	<b>266.935</b>	<b>0</b>	<b>0</b>	<b>916.935</b>
<b>Saldo</b>	<b>-100.000</b>	<b>-100.000</b>	<b>-100.000</b>	<b>-100.000</b>	<b>-100.000</b>	<b>-266.935</b>	<b>0</b>	<b>0</b>	<b>-916.935</b>



Doppischer Doppelhaushalt 2019 / 2020 der Großen Kreisstadt Pirna

	Ansatz	Planwert	Planwert	Planwert	Planwert	Bisher ber.	Gesamt VE	Gesamt VE	Gesamt Invest.
	2019	2020	2021	2022	2023		2019	2020	
in Euro									
	1	2	3	4	5	6	7	8	9
<b>42111419001</b>	<b>Sportförderung - Turnhalle Einsteinstraße</b>								
<b>Einzahlungen</b>	0	1.653.120	558.000	0	0	0	0	0	0
<b>Auszahlungen</b>	295.000	2.296.000	775.000	0	0	0	0	775.000	0
<b>Zu-/Überschuss</b>	-295.000	-642.880	-217.000	0	0	0	0	-775.000	0
Einz. Investitionszuwendung - Turnhalle Einsteinstraße - Neubau	0	1.653.120	558.000	0	0	0	0	0	0
<b>Summe Einzahlungen</b>	<b>0</b>	<b>1.653.120</b>	<b>558.000</b>	<b>0</b>	<b>0</b>	<b>0</b>	<b>0</b>	<b>0</b>	<b>0</b>
Ausz. Turnhalle Einsteinstraße - Neubau	295.000	2.296.000	775.000	0	0	0	0	775.000	0
<b>Summe Auszahlungen</b>	<b>295.000</b>	<b>2.296.000</b>	<b>775.000</b>	<b>0</b>	<b>0</b>	<b>0</b>	<b>0</b>	<b>775.000</b>	<b>0</b>
<b>Saldo</b>	<b>-295.000</b>	<b>-642.880</b>	<b>-217.000</b>	<b>0</b>	<b>0</b>	<b>0</b>	<b>0</b>	<b>-775.000</b>	<b>0</b>
<b>42421</b>	<b>Hallenfreibäder</b>								
<b>Einzahlungen</b>	0	0	0	0	0	371.000	0	0	371.000
<b>Auszahlungen</b>	1.022.590	1.022.590	1.022.590	1.022.590	1.022.590	5.171.007	0	0	9.261.373
<b>Zu-/Überschuss</b>	-1.022.590	-1.022.590	-1.022.590	-1.022.590	-1.022.590	-4.800.007	0	0	-8.890.373
Einz. Investive Schlüsselzuweisung	0	0	0	0	0	371.000	0	0	371.000
<b>Summe Einzahlungen</b>	<b>0</b>	<b>0</b>	<b>0</b>	<b>0</b>	<b>0</b>	<b>371.000</b>	<b>0</b>	<b>0</b>	<b>371.000</b>
Ausz. Gesellschaftereinlage Bäder	1.022.590	1.022.590	1.022.590	1.022.590	1.022.590	5.171.007	0	0	9.261.373
<b>Summe Auszahlungen</b>	<b>1.022.590</b>	<b>1.022.590</b>	<b>1.022.590</b>	<b>1.022.590</b>	<b>1.022.590</b>	<b>5.171.007</b>	<b>0</b>	<b>0</b>	<b>9.261.373</b>
<b>Saldo</b>	<b>-1.022.590</b>	<b>-1.022.590</b>	<b>-1.022.590</b>	<b>-1.022.590</b>	<b>-1.022.590</b>	<b>-4.800.007</b>	<b>0</b>	<b>0</b>	<b>-8.890.373</b>
<b>511120</b>	<b>Stadtmarketing Beschilderungskonzept</b>								
<b>Einzahlungen</b>	0	0	0	0	0	0	0	0	0
<b>Auszahlungen</b>	5.000	5.000	20.000	25.000	5.000	66.695	0	0	144.468
<b>Zu-/Überschuss</b>	-5.000	-5.000	-20.000	-25.000	-5.000	-66.695	0	0	-144.468
Ausz. Beschilderungskonzept	5.000	5.000	20.000	25.000	5.000	66.695	0	0	144.468
<b>Summe Auszahlungen</b>	<b>5.000</b>	<b>5.000</b>	<b>20.000</b>	<b>25.000</b>	<b>5.000</b>	<b>66.695</b>	<b>0</b>	<b>0</b>	<b>144.468</b>
<b>Saldo</b>	<b>-5.000</b>	<b>-5.000</b>	<b>-20.000</b>	<b>-25.000</b>	<b>-5.000</b>	<b>-66.695</b>	<b>0</b>	<b>0</b>	<b>-144.468</b>

Doppischer Doppelhaushalt 2019 / 2020 der Großen Kreisstadt Pirna

	Ansatz	Planwert	Planwert	Planwert	Planwert	Bisher ber.	Gesamt VE	Gesamt VE	Gesamt Invest.
	2019	2020	2021	2022	2023		2019	2020	
	in Euro								
	1	2	3	4	5	6	7	8	9
<b>511122</b>	<b>Stadtteilentwicklung öffentliches WLAN</b>								
<b>Einzahlungen</b>	32.000	32.000	0	0	0	0	0	0	16.000
<b>Auszahlungen</b>	40.000	40.000	0	0	0	0	0	0	20.000
<b>Zu-/Überschuss</b>	-8.000	-8.000	0	0	0	0	0	0	-4.000
Einz. Zuwendungen öffentl. WLAN	32.000	32.000	0	0	0	0	0	0	16.000
<b>Summe Einzahlungen</b>	<b>32.000</b>	<b>32.000</b>	<b>0</b>	<b>0</b>	<b>0</b>	<b>0</b>	<b>0</b>	<b>0</b>	<b>16.000</b>
Ausz. Öffentliches WLAN	40.000	40.000	0	0	0	0	0	0	20.000
<b>Summe Auszahlungen</b>	<b>40.000</b>	<b>40.000</b>	<b>0</b>	<b>0</b>	<b>0</b>	<b>0</b>	<b>0</b>	<b>0</b>	<b>20.000</b>
<b>Saldo</b>	<b>-8.000</b>	<b>-8.000</b>	<b>0</b>	<b>0</b>	<b>0</b>	<b>0</b>	<b>0</b>	<b>0</b>	<b>-4.000</b>

Doppischer Doppelhaushalt 2019 / 2020 der Großen Kreisstadt Pirna

	Ansatz	Planwert	Planwert	Planwert	Planwert	Bisher ber.	Gesamt VE	Gesamt VE	Gesamt Invest.
	2019	2020	2021	2022	2023		2019	2020	
in Euro									
	1	2	3	4	5	6	7	8	9
<b>51122190011</b>	<b>SUO/"Rote Kasernen" - Zuschüsse an private Dritte</b>								
<b>Einzahlungen</b>	386.670	1.333.330	1.000.000	466.670	0	0	0	0	0
<b>Auszahlungen</b>	400.000	2.000.000	1.500.000	700.000	0	0	2.000.000		0
<b>Zu-/Überschuss</b>	-13.330	-666.670	-500.000	-233.330	0	0	-2.000.000		0
Einz. Investive Schlüsselzuweisung - Zuschüsse an private Dritte -	120.000	0	0	0	0	0	0	0	0
Einz. Investitionszuwendung - An der Viehleite 45/47	0	0	0	0	0	0	0	0	0
Einz. Investitionszuwendung - An der Viehleite 44e	0	0	0	0	0	0	0	0	0
Einz. Investitionszuwendung - An der Viehleite 48	0	0	0	0	0	0	0	0	0
Einz. Investitionszuwendung - Rottwerndorfer Straße 45m	0	0	1.000.000	0	0	0	0	0	0
Einz. Investitionszuwendung - Rottwerndorfer Straße 45k	0	0	0	0	0	0	0	0	0
Einz. Investitionszuwendung - Rottwerndorfer Straße 46	0	0	0	0	0	0	0	0	0
Einz. Investitionszuwendung - Rottwerndorfer Straße 47	0	0	0	0	0	0	0	0	0
Einz. Investitionszuwendung - Rottwerndorfer Straße 48a-d	0	0	0	0	0	0	0	0	0
Einz. Investitionszuwendung - Rottwerndorfer Straße 49	0	0	0	0	0	0	0	0	0
Einz. Investitionszuwendung - Rottwerndorfer Straße 50 straßenbegleitend	0	0	0	466.670	0	0	0	0	0
Einz. Investitionszuwendung - Rottwerndorfer Straße 50 schulseitig	0	0	0	0	0	0	0	0	0
Einz. Investitionszuwendung - Rottwerndorfer Straße 50	0	0	0	0	0	0	0	0	0
Einz. Investitionszuwendung - Neubau Turnhalle Ev. Schulzentrum	266.670	1.333.330	0	0	0	0	0	0	0
Einz. Investitionszuwendung - Freilegung Flurstück 1530/40	0	0	0	0	0	0	0	0	0
<b>Summe Einzahlungen</b>	<b>386.670</b>	<b>1.333.330</b>	<b>1.000.000</b>	<b>466.670</b>	<b>0</b>	<b>0</b>	<b>0</b>	<b>0</b>	<b>0</b>

Doppischer Doppelhaushalt 2019 / 2020 der Großen Kreisstadt Pirna

	Ansatz	Planwert	Planwert	Planwert	Planwert	Bisher ber.	Gesamt VE	Gesamt VE	Gesamt Invest.
	2019	2020	2021	2022	2023		2019	2020	
	in Euro								
	1	2	3	4	5	6	7	8	9
Ausz. An der Viehleite 45/47	0	0	0	0	0	0	0	0	0
Ausz. An der Viehleite 44e	0	0	0	0	0	0	0	0	0
Ausz. An der Viehleite 48	0	0	0	0	0	0	0	0	0
Ausz. Rottwerndorfer Straße 45m	0	0	1.500.000	0	0	0	0	0	0
Ausz. Rottwerndorfer Straße 45k	0	0	0	0	0	0	0	0	0
Ausz. Rottwerndorfer Straße 46	0	0	0	0	0	0	0	0	0
Ausz. Rottwerndorfer Straße 47	0	0	0	700.000	0	0	0	0	0
Ausz. Rottwerndorfer Straße 48a-d	0	0	0	0	0	0	0	0	0
Ausz. Rottwerndorfer Straße 49	0	0	0	0	0	0	0	0	0
Ausz. Rottwerndorfer Straße 50 straßenbegleitend	0	0	0	0	0	0	0	0	0
Ausz. Rottwerndorfer Straße 50 schulseitig	0	0	0	0	0	0	0	0	0
Ausz. Rottwerndorfer Straße 50	0	0	0	0	0	0	0	0	0
Ausz. Neubau Turnhalle Ev. Schulzentrum (60%)	400.000	2.000.000	0	0	0	0	2.000.000		0
Ausz. Freilegung Flurstück 1530/40	0	0	0	0	0	0	0	0	0
<b>Summe Auszahlungen</b>	<b>400.000</b>	<b>2.000.000</b>	<b>1.500.000</b>	<b>700.000</b>	<b>0</b>	<b>0</b>	<b>2.000.000</b>	<b>0</b>	<b>0</b>
<b>Saldo</b>	<b>-13.330</b>	<b>-666.670</b>	<b>-500.000</b>	<b>-233.330</b>	<b>0</b>	<b>0</b>	<b>-2.000.000</b>	<b>0</b>	<b>0</b>

Doppischer Doppelhaushalt 2019 / 2020 der Großen Kreisstadt Pirna

	Ansatz	Planwert	Planwert	Planwert	Planwert	Bisher ber.	Gesamt VE	Gesamt VE	Gesamt Invest.
	2019	2020	2021	2022	2023		2019	2020	
in Euro									
	1	2	3	4	5	6	7	8	9
<b>51122190013</b>	<b>SUO/"Rote Kasernen" - Tiefbau</b>								
<b>Einzahlungen</b>	80.000	133.330	133.330	0	0	0	0	0	0
<b>Auszahlungen</b>	80.000	360.000	360.000	0	0	0	360.000	360.000	0
<b>Zu-/Überschuss</b>	0	-226.670	-226.670	0	0	0	-360.000	-360.000	0
Einz. Investive Schlüsselzuweisung - SUO/"Rote Kasernen" - Tiefbau	80.000	0	0	0	0	0	0	0	0
Einz. Investitionszuwendung - Tiefbau - An der Viehleite	0	0	0	0	0	0	0	0	0
Einz. Investitionszuwendung - Tiefbau - Platz Rottwerndorfer Straße (Exerzierplatz)	0	0	0	0	0	0	0	0	0
Einz. Investitionszuwendung - Tiefbau - Rottwerndorfer Straße (Platz Einfahrt Heine-Schule)	0	133.330	133.330	0	0	0	0	0	0
Einz. Investitionszuwendung - Tiefbau - Platz Rottwerndorfer Straße (jetziger Schulhof)	0	0	0	0	0	0	0	0	0
Einz. Investitionszuwendung - Tiefbau - Anschluss Fernwärme	0	0	0	0	0	0	0	0	0
Einz. Investitionszuwendung - Tiefbau - Rottwerndorfer Straße Fuß- und Radweg	0	0	0	0	0	0	0	0	0
Einz. Investitionszuwendung - Tiefbau - Verlegung Bushaltestelle Ev. Schulzentrum	0	0	0	0	0	0	0	0	0
<b>Summe Einzahlungen</b>	<b>80.000</b>	<b>133.330</b>	<b>133.330</b>	<b>0</b>	<b>0</b>	<b>0</b>	<b>0</b>	<b>0</b>	<b>0</b>
Ausz. An der Viehleite	0	0	0	0	0	0	0	0	0
Ausz. Platz Rottwerndorfer Straße (Exerzierplatz)	0	0	0	0	0	0	0	0	0
Ausz. Rottwerndorfer Straße (Platz Einfahrt Heine-Schule)	80.000	360.000	360.000	0	0	0	360.000	360.000	0
Ausz. Platz Rottwerndorfer Straße (jetziger Schulhof)	0	0	0	0	0	0	0	0	0
Ausz. Anschluss Fernwärme	0	0	0	0	0	0	0	0	0
Ausz. Rottwerndorfer Straße Fuß- und Radweg	0	0	0	0	0	0	0	0	0
Ausz. Verlegung Bushaltestelle Ev. Schulzentrum	0	0	0	0	0	0	0	0	0
<b>Summe Auszahlungen</b>	<b>80.000</b>	<b>360.000</b>	<b>360.000</b>	<b>0</b>	<b>0</b>	<b>0</b>	<b>360.000</b>	<b>360.000</b>	<b>0</b>
<b>Saldo</b>	<b>0</b>	<b>-226.670</b>	<b>-226.670</b>	<b>0</b>	<b>0</b>	<b>0</b>	<b>-360.000</b>	<b>-360.000</b>	<b>0</b>

Doppischer Doppelhaushalt 2019 / 2020 der Großen Kreisstadt Pirna

	Ansatz	Planwert	Planwert	Planwert	Planwert	Bisher ber.	Gesamt VE	Gesamt VE	Gesamt Invest.
	2019	2020	2021	2022	2023		2019	2020	
in Euro									
	1	2	3	4	5	6	7	8	9
<b>51122190015</b>	<b>SUO/"Rote Kasernen" - Verfügungsfonds</b>								
<b>Einzahlungen</b>	1.330	1.330	1.330	1.330	1.330	0	0	0	0
<b>Auszahlungen</b>	2.000	2.000	2.000	2.000	2.000	0	0	0	0
<b>Zu-/Überschuss</b>	-670	-670	-670	-670	-670	0	0	0	0
Einz. Investitionszuwendung - SUO "Rote Kasernen" - Verfügungsfonds	1.330	1.330	1.330	1.330	1.330	0	0	0	0
<b>Summe Einzahlungen</b>	<b>1.330</b>	<b>1.330</b>	<b>1.330</b>	<b>1.330</b>	<b>1.330</b>	<b>0</b>	<b>0</b>	<b>0</b>	<b>0</b>
Ausz. SUO "Rote Kasernen" - Verfügungsfonds	2.000	2.000	2.000	2.000	2.000	0	0	0	0
<b>Summe Auszahlungen</b>	<b>2.000</b>	<b>2.000</b>	<b>2.000</b>	<b>2.000</b>	<b>2.000</b>	<b>0</b>	<b>0</b>	<b>0</b>	<b>0</b>
<b>Saldo</b>	<b>-670</b>	<b>-670</b>	<b>-670</b>	<b>-670</b>	<b>-670</b>	<b>0</b>	<b>0</b>	<b>0</b>	<b>0</b>
<b>51122200</b>	<b>SOP/Copitz Hochbau</b>								
<b>Einzahlungen</b>	4.061.140	1.821.060	307.630	0	0	0	0	0	7.150.800
<b>Auszahlungen</b>	5.050.750	2.623.530	661.440	0	0	0	2.800.000	461.440	12.250.000
<b>Zu-/Überschuss</b>	-989.610	-802.470	-353.810	0	0	0	-2.800.000	-461.440	-5.099.200
Einz. Investive Schlüsselzuweisung	0	0	0	0	0	0	0	0	1.687.800
Einz. Investitionszuwendung Schulstraße 10, Pestalozzischule	4.061.140	1.821.060	307.630	0	0	0	0	0	5.463.000
<b>Summe Einzahlungen</b>	<b>4.061.140</b>	<b>1.821.060</b>	<b>307.630</b>	<b>0</b>	<b>0</b>	<b>0</b>	<b>0</b>	<b>0</b>	<b>7.150.800</b>
Auszahlungen Schulstraße 10, Pestalozzischule	5.050.750	2.623.530	661.440	0	0	0	2.800.000	461.440	12.250.000
<b>Summe Auszahlungen</b>	<b>5.050.750</b>	<b>2.623.530</b>	<b>661.440</b>	<b>0</b>	<b>0</b>	<b>0</b>	<b>2.800.000</b>	<b>461.440</b>	<b>12.250.000</b>
<b>Saldo</b>	<b>-989.610</b>	<b>-802.470</b>	<b>-353.810</b>	<b>0</b>	<b>0</b>	<b>0</b>	<b>-2.800.000</b>	<b>-461.440</b>	<b>-5.099.200</b>

Doppischer Doppelhaushalt 2019 / 2020 der Großen Kreisstadt Pirna

	Ansatz	Planwert	Planwert	Planwert	Planwert	Bisher ber.	Gesamt VE	Gesamt VE	Gesamt Invest.
	2019	2020	2021	2022	2023		2019	2020	
	in Euro								
	1	2	3	4	5	6	7	8	9
<b>51122200</b>	<b>SOP/Copitz Tiefbau</b>								
<b>Einzahlungen</b>	0	0	0	0	0	0	0	0	0
<b>Auszahlungen</b>	1.550	0	0	0	0	0	0	0	0
<b>Zu-/Überschuss</b>	-1.550	0	0	0	0	0	0	0	0
Ausz. Karl-Büttner-Straße	1.550	0	0	0	0	0	0	0	0
<b>Summe Auszahlungen</b>	<b>1.550</b>	<b>0</b>	<b>0</b>	<b>0</b>	<b>0</b>	<b>0</b>	<b>0</b>	<b>0</b>	<b>0</b>
<b>Saldo</b>	<b>-1.550</b>	<b>0</b>	<b>0</b>	<b>0</b>	<b>0</b>	<b>0</b>	<b>0</b>	<b>0</b>	<b>0</b>
<b>5112224</b>	<b>SOP/Copitz - private Baumaßnahmen</b>								
<b>Einzahlungen</b>	316.670	186.670	0	0	0	-1.146.330	0	0	142.370
<b>Auszahlungen</b>	475.000	280.000	0	0	0	455.237	100.000		2.369.987
<b>Zu-/Überschuss</b>	-158.330	-93.330	0	0	0	-1.601.567	-100.000		-2.227.617
Einz. Investive Schlüsselzuweisung	0	0	0	0	0	11.316	0	0	23.516
Einz. Zuwendungen f. Private	0	0	0	0	0	-1.157.645	0	0	118.855
Einz. SOP/Copitz-Investitionszuwendung Fährstraße 8 - Eigentümer 1	0	0	0	0	0	0	0	0	0
Einz. SOP/Copitz-Investitionszuwendung Fährstraße 8 - Eigentümer 2	0	0	0	0	0	0	0	0	0
Einz. SOP/Copitz-Investitionszuwendung Hauptstraße 17	166.670	120.000	0	0	0	0	0	0	0
Einz. SOP/Copitz-Investitionszuwendung Hauptstraße 28	100.000	66.670	0	0	0	0	0	0	0
Einz. SOP/Copitz-Investitionszuwendung Hauptstraße 29	0	0	0	0	0	0	0	0	0
Einz. SOP/Copitz-Investitionszuwendung Leglerstraße 1/Hauptstraße 18c	0	0	0	0	0	0	0	0	0
Einz. SOP/Copitz-Investitionszuwendung Lohmener Straße 1	0	0	0	0	0	0	0	0	0
Einz. SOP/Copitz-Investitionszuwendung Oberleite 3	50.000	0	0	0	0	0	0	0	0
Einz. SOP/Copitz-Investitionszuwendung Schillerstraße 6	0	0	0	0	0	0	0	0	0
<b>Summe Einzahlungen</b>	<b>316.670</b>	<b>186.670</b>	<b>0</b>	<b>0</b>	<b>0</b>	<b>-1.146.330</b>	<b>0</b>	<b>0</b>	<b>142.370</b>

Doppischer Doppelhaushalt 2019 / 2020 der Großen Kreisstadt Pirna

	Ansatz	Planwert	Planwert	Planwert	Planwert	Bisher ber.	Gesamt VE	Gesamt VE	Gesamt Invest.
	2019	2020	2021	2022	2023		2019	2020	
	in Euro								
	1	2	3	4	5	6	7	8	9
Ausz. Investitionszuschüsse an Private	0	0	0	0	0	455.237	0	0	2.369.987
Ausz. SOP/Copitz-Fährstraße 8 - Eigentümer 1	0	0	0	0	0	0	0	0	0
Ausz. SOP/Copitz-Fährstraße 8 - Eigentümer 2	0	0	0	0	0	0	0	0	0
Ausz. SOP/Copitz-Hauptstraße 17	250.000	180.000	0	0	0	0	0	0	0
Ausz. SOP/Copitz-Hauptstraße 28	150.000	100.000	0	0	0	0	100.000		0
Ausz. SOP/Copitz-Hauptstraße 29	0	0	0	0	0	0	0	0	0
Ausz. SOP/Copitz-Leglerstraße 1/Hauptstraße 18c	0	0	0	0	0	0	0	0	0
Ausz. SOP/Copitz-Lohmener Straße 1	0	0	0	0	0	0	0	0	0
Ausz. SOP/Copitz-Oberleite 3	75.000	0	0	0	0	0	0	0	0
Ausz. SOP/Copitz-Schillerstraße 6	0	0	0	0	0	0	0		0
<b>Summe Auszahlungen</b>	<b>475.000</b>	<b>280.000</b>	<b>0</b>	<b>0</b>	<b>0</b>	<b>455.237</b>	<b>100.000</b>	<b>0</b>	<b>2.369.987</b>
<b>Saldo</b>	<b>-158.330</b>	<b>-93.330</b>	<b>0</b>	<b>0</b>	<b>0</b>	<b>-1.601.567</b>	<b>-100.000</b>	<b>0</b>	<b>-2.227.617</b>
<b>51122299</b>	<b>SOP/Copitz Verfügungsfonds</b>								
<b>Einzahlungen</b>	2.670	2.000	2.000	0	0	0	0	0	10.001
<b>Auszahlungen</b>	4.000	3.000	3.000	0	0	0	0	0	15.000
<b>Zu-/Überschuss</b>	-1.330	-1.000	-1.000	0	0	0	0	0	-4.999
Einz. Zuwendungen SOP/Copitz	2.670	2.000	2.000	0	0	0	0	0	10.001
<b>Summe Einzahlungen</b>	<b>2.670</b>	<b>2.000</b>	<b>2.000</b>	<b>0</b>	<b>0</b>	<b>0</b>	<b>0</b>	<b>0</b>	<b>10.001</b>
Ausz. SOP/Copitz-Verfügungsfonds	4.000	3.000	3.000	0	0	0	0	0	15.000
<b>Summe Auszahlungen</b>	<b>4.000</b>	<b>3.000</b>	<b>3.000</b>	<b>0</b>	<b>0</b>	<b>0</b>	<b>0</b>	<b>0</b>	<b>15.000</b>
<b>Saldo</b>	<b>-1.330</b>	<b>-1.000</b>	<b>-1.000</b>	<b>0</b>	<b>0</b>	<b>0</b>	<b>0</b>	<b>0</b>	<b>-4.999</b>



Doppischer Doppelhaushalt 2019 / 2020 der Großen Kreisstadt Pirna

	Ansatz	Planwert	Planwert	Planwert	Planwert	Bisher ber.	Gesamt VE	Gesamt VE	Gesamt Invest.
	2019	2020	2021	2022	2023		2019	2020	
in Euro									
	1	2	3	4	5	6	7	8	9
<b>5112230</b>	<b>SOP/"Alter Bahnhof" - private Maßnahmen</b>								
<b>Einzahlungen</b>	164.670	33.330	33.330	0	0	228.232	0	0	2.004.979
<b>Auszahlungen</b>	172.000	50.000	50.000	0	0	340.912	50.000	50.000	3.006.032
<b>Zu-/Überschuss</b>	-7.330	-16.670	-16.670	0	0	-112.680	-50.000	-50.000	-1.001.053
Einz. Zuwendungen "Alter Bahnhof"	0	0	0	0	0	234.000	0	0	2.010.747
Einz. Zuwendungen "Alter Bahnhof"	0	0	0	0	0	-5.768	0	0	-5.768
Einz. Investive Schlüsselzuweisung - SOP/Alter Bahnhof - Zuschüsse Privater Dritter	50.000	0	0	0	0	0	0	0	0
Einz. SOP/Alter Bahnhof - Investitionszuwendung Klosterhof 4	0	0	0	0	0	0	0	0	0
Einz. SOP/Alter Bahnhof - Investitionszuwendung Dohnaische Straße 88	0	0	0	0	0	0	0	0	0
Einz. SOP/Alter Bahnhof - Investitionszuwendung Dohnaische Straße 90	0	0	0	0	0	0	0	0	0
Einz. SOP/Alter Bahnhof - Investitionszuwendung Grohmannstraße 10/11	114.670	0	0	0	0	0	0	0	0
Einz. SOP/Alter Bahnhof - Investitionszuwendung Klosterstraße 7b	0	0	33.330	0	0	0	0	0	0
Einz. SOP/Alter Bahnhof - Investitionszuwendung Klosterstraße 8	0	33.330	0	0	0	0	0	0	0
Einz. SOP/Alter Bahnhof - Investitionszuwendung Klosterstraße 5	0	0	0	0	0	0	0	0	0
Einz. SOP/Alter Bahnhof - Investitionszuwendung Klosterstraße 5a - Hinterhaus Abbruch	0	0	0	0	0	0	0	0	0
Einz. SOP/Alter Bahnhof - Investitionszuwendung Klosterstraße 5c - Hinterhaus Abbruch	0	0	0	0	0	0	0	0	0
Einz. SOP/Alter Bahnhof - Investitionszuwendung Rosa-Luxemburg-Straße 1 - Abbruch Garagen	0	0	0	0	0	0	0	0	0
<b>Summe Einzahlungen</b>	<b>164.670</b>	<b>33.330</b>	<b>33.330</b>	<b>0</b>	<b>0</b>	<b>228.232</b>	<b>0</b>	<b>0</b>	<b>2.004.979</b>

Doppischer Doppelhaushalt 2019 / 2020 der Großen Kreisstadt Pirna

	Ansatz	Planwert	Planwert	Planwert	Planwert	Bisher ber.	Gesamt VE	Gesamt VE	Gesamt Invest.
	2019	2020	2021	2022	2023		2019	2020	
	in Euro								
	1	2	3	4	5	6	7	8	9
Ausz. private Maßnahmen Investitionszuschuss	0	0	0	0	0	340.912	0	0	3.006.032
Ausz. SOP/Alter Bahnhof - Klosterhof 4	0	0	0	0	0	0	0	0	0
Ausz. SOP/Alter Bahnhof - Dohnaische Straße 88	0	0	0	0	0	0	0	0	0
Ausz. SOP/Alter Bahnhof - Dohnaische Straße 90	0	0	0	0	0	0	0	0	0
Ausz. SOP/Alter Bahnhof - Grohmannstraße 10/11	172.000	0	0	0	0	0	0	0	0
Ausz. SOP/Alter Bahnhof - Klosterstraße 7b	0	0	50.000	0	0	0	0	50.000	0
Ausz. SOP/Alter Bahnhof - Klosterstraße 8	0	50.000	0	0	0	0	50.000		0
Ausz. SOP/Alter Bahnhof - Klosterstraße 5	0	0	0	0	0	0	0	0	0
Ausz. SOP/Alter Bahnhof - Klosterstraße 5a - Hinterhaus Abbruch	0	0	0	0	0	0	0	0	0
Ausz. SOP/Alter Bahnhof - Klosterstraße 5c - Hinterhaus Abbruch	0	0	0	0	0	0	0	0	0
Ausz. SOP/Alter Bahnhof - Rosa-Luxemburg-Straße 1 - Abbruch Garagen	0	0	0	0	0	0	0	0	0
<b>Summe Auszahlungen</b>	<b>172.000</b>	<b>50.000</b>	<b>50.000</b>	<b>0</b>	<b>0</b>	<b>340.912</b>	<b>50.000</b>	<b>50.000</b>	<b>3.006.032</b>
<b>Saldo</b>	<b>-7.330</b>	<b>-16.670</b>	<b>-16.670</b>	<b>0</b>	<b>0</b>	<b>-112.680</b>	<b>-50.000</b>	<b>-50.000</b>	<b>-1.001.053</b>

Doppischer Doppelhaushalt 2019 / 2020 der Großen Kreisstadt Pirna

	Ansatz	Planwert	Planwert	Planwert	Planwert	Bisher ber.	Gesamt VE	Gesamt VE	Gesamt Invest.
	2019	2020	2021	2022	2023		2019	2020	
in Euro									
	1	2	3	4	5	6	7	8	9
<b>51122301</b>	<b>SOP/"Alter Bahnhof" - Hochbau</b>								
<b>Einzahlungen</b>	150.000	0	0	100.000	100.000	0	0	0	666.667
<b>Auszahlungen</b>	150.000	0	30.000	150.000	150.000	0	0	180.000	1.445.000
<b>Zu-/Überschuss</b>	0	0	-30.000	-50.000	-50.000	0	0	-180.000	-778.333
Einz. SOP/Alter Bahnhof - Hochbau - Einz. Investive Schlüsselzuweisung	150.000	0	0	0	0	0	0	0	0
Einz. Zuwendungen SOP Alter Bahnhof	0	0	0	0	0	0	0	0	666.667
Einz. Investitionszuwendung Klosterstraße - Parkhaus	0	0	0	0	0	0	0	0	0
Einz. Investitionszuwendung Klosterhof 3	0	0	0	100.000	100.000	0	0	0	0
<b>Summe Einzahlungen</b>	<b>150.000</b>	<b>0</b>	<b>0</b>	<b>100.000</b>	<b>100.000</b>	<b>0</b>	<b>0</b>	<b>0</b>	<b>666.667</b>
Ausz. SOP/"Alter Bahnhof" -Hochbau	0	0	0	0	0	0	0	0	1.445.000
Ausz. Klosterstraße - Parkhaus Erläuterung: zunächst nur Planungsleistungen	150.000	0	0	0	0	0	0	0	0
Ausz. Klosterhof 3	0	0	30.000	150.000	150.000	0	0	180.000	0
<b>Summe Auszahlungen</b>	<b>150.000</b>	<b>0</b>	<b>30.000</b>	<b>150.000</b>	<b>150.000</b>	<b>0</b>	<b>0</b>	<b>180.000</b>	<b>1.445.000</b>
<b>Saldo</b>	<b>0</b>	<b>0</b>	<b>-30.000</b>	<b>-50.000</b>	<b>-50.000</b>	<b>0</b>	<b>0</b>	<b>-180.000</b>	<b>-778.333</b>
<b>51122302</b>	<b>SOP/"Alter Bahnhof" - Verfügungsfonds</b>								
<b>Einzahlungen</b>	1.330	670	670	670	0	0	0	0	0
<b>Auszahlungen</b>	2.000	1.000	1.000	1.000	0	0	0	0	0
<b>Zu-/Überschuss</b>	-670	-330	-330	-330	0	0	0	0	0
Einz. Investitionszuwendung Verfügungsfonds für Investitionen	1.330	670	670	670	0	0	0	0	0
<b>Summe Einzahlungen</b>	<b>1.330</b>	<b>670</b>	<b>670</b>	<b>670</b>	<b>0</b>	<b>0</b>	<b>0</b>	<b>0</b>	<b>0</b>
Ausz. SOP/Alter Bahnhof-Verfügungsfonds	2.000	1.000	1.000	1.000	0	0	0	0	0
<b>Summe Auszahlungen</b>	<b>2.000</b>	<b>1.000</b>	<b>1.000</b>	<b>1.000</b>	<b>0</b>	<b>0</b>	<b>0</b>	<b>0</b>	<b>0</b>
<b>Saldo</b>	<b>-670</b>	<b>-330</b>	<b>-330</b>	<b>-330</b>	<b>0</b>	<b>0</b>	<b>0</b>	<b>0</b>	<b>0</b>

Doppischer Doppelhaushalt 2019 / 2020 der Großen Kreisstadt Pirna

	Ansatz	Planwert	Planwert	Planwert	Planwert	Bisher ber.	Gesamt VE	Gesamt VE	Gesamt Invest.
	2019	2020	2021	2022	2023		2019	2020	
in Euro									
	1	2	3	4	5	6	7	8	9
<b>5112240</b>	<b>SDP/"Friedenspark" - private Baumaßnahmen</b>								
<b>Einzahlungen</b>	90.000	55.520	0	0	0	120.788	0	0	492.348
<b>Auszahlungen</b>	100.000	69.400	0	0	0	88.000	0	0	552.450
<b>Zu-/Überschuss</b>	-10.000	-13.880	0	0	0	32.788	0	0	-60.102
Einz. Zuwendungen "Friedenspark"	0	0	0	0	0	85.792	0	0	457.352
Einz. Zuwendungen "Friedenspark"	0	0	0	0	0	34.996	0	0	34.996
Einz. SDP/Friedenspark - Zuschüsse privater Dritter - Einz. Investive Schlüsselzuweisung	10.000	0	0	0	0	0	0	0	0
Einz. SDP/Friedenspark-Investitionszuwendung Braustraße 6	0	0	0	0	0	0	0	0	0
Einz. SDP/Friedenspark-Investitionszuwendung Braustraße 7	0	0	0	0	0	0	0	0	0
Einz. SDP/Friedenspark-Investitionszuwendung Braustraße 8	0	0	0	0	0	0	0	0	0
Einz. SDP/Friedenspark-Investitionszuwendung Braustraße 10c	80.000	55.520	0	0	0	0	0	0	0
Einz. SDP/Friedenspark-Investitionszuwendung Braustraße 12 - südl. Gebäude	0	0	0	0	0	0	0	0	0
Einz. SDP/Friedenspark-Investitionszuwendung Braustraße 12 - nördl. Gebäude	0	0	0	0	0	0	0	0	0
Einz. SDP/Friedenspark-Investitionszuwendung Braustraße 14	0	0	0	0	0	0	0	0	0
Einz. SDP/Friedenspark-Investitionszuwendung Dr.- Wilhelm-Külz-Straße 9	0	0	0	0	0	0	0	0	0
Einz. SDP/Friedenspark-Investitionszuwendung Dr.- Wilhelm-Külz-Straße 10	0	0	0	0	0	0	0	0	0
Einz. SDP/Friedenspark-Investitionszuwendung Schandauer Straße 1	0	0	0	0	0	0	0	0	0
Einz. SDP/Friedenspark-Investitionszuwendung Tischerplatz 16	0	0	0	0	0	0	0	0	0
<b>Summe Einzahlungen</b>	<b>90.000</b>	<b>55.520</b>	<b>0</b>	<b>0</b>	<b>0</b>	<b>120.788</b>	<b>0</b>	<b>0</b>	<b>492.348</b>

Doppischer Doppelhaushalt 2019 / 2020 der Großen Kreisstadt Pirna

	Ansatz	Planwert	Planwert	Planwert	Planwert	Bisher ber.	Gesamt VE	Gesamt VE	Gesamt Invest.
	2019	2020	2021	2022	2023		2019	2020	
	in Euro								
	1	2	3	4	5	6	7	8	9
Ausz. private Baumaßnahmen "Friedenspark "	0	0	0	0	0	88.000	0	0	552.450
Ausz. SDP/Friedenspark-Braustraße 6	0	0	0	0	0	0	0	0	0
Ausz. SDP/Friedenspark-Braustraße 7	0	0	0	0	0	0	0	0	0
Ausz. SDP/Friedenspark-Braustraße 8	0	0	0	0	0	0	0	0	0
Ausz. SDP/Friedenspark-Braustraße 10c	100.000	69.400	0	0	0	0	0	0	0
Ausz. SDP/Friedenspark-Braustraße 12 - südl. Gebäude	0	0	0	0	0	0	0	0	0
Ausz. SDP/Friedenspark-Braustraße 12 - nördl. Gebäude	0	0	0	0	0	0	0	0	0
Ausz. SDP/Friedenspark-Braustraße 14	0	0	0	0	0	0	0	0	0
Ausz. SDP/Friedenspark-Dr.-Wilhelm-Külz-Straße 9	0	0	0	0	0	0	0	0	0
Ausz. SDP/Friedenspark-Dr.-Wilhelm-Külz-Straße 10	0	0	0	0	0	0	0	0	0
Ausz. SDP/Friedenspark-Schandauer Straße 1	0	0	0	0	0	0	0	0	0
Ausz. SDP/Friedenspark-Tischerplatz 16	0	0	0	0	0	0	0	0	0
<b>Summe Auszahlungen</b>	<b>100.000</b>	<b>69.400</b>	<b>0</b>	<b>0</b>	<b>0</b>	<b>88.000</b>	<b>0</b>	<b>0</b>	<b>552.450</b>
<b>Saldo</b>	<b>-10.000</b>	<b>-13.880</b>	<b>0</b>	<b>0</b>	<b>0</b>	<b>32.788</b>	<b>0</b>	<b>0</b>	<b>-60.102</b>

Doppischer Doppelhaushalt 2019 / 2020 der Großen Kreisstadt Pirna

	Ansatz	Planwert	Planwert	Planwert	Planwert	Bisher ber.	Gesamt VE	Gesamt VE	Gesamt Invest.
	2019	2020	2021	2022	2023		2019	2020	
in Euro									
	1	2	3	4	5	6	7	8	9
<b>511224200</b>	<b>SDP/"Friedenspark" öffentl. Grün- u. Spielflächen</b>								
<b>Einzahlungen</b>	90.000	40.000	0	0	0	0	0	0	536.000
<b>Auszahlungen</b>	100.000	50.000	0	0	0	0	0	0	870.000
<b>Zu-/Überschuss</b>	-10.000	-10.000	0	0	0	0	0	0	-334.000
Einz. Investive Schlüsselzuweisung - SDP/Friedenspark - öffentl. Grün- und Spielflächen	10.000	0	0	0	0	0	0	0	0
Einz. Zuwendungen SDP Friedenspark	0	0	0	0	0	0	0	0	536.000
Einz. Investitionszuwendung Friedenspark	0	0	0	0	0	0	0	0	0
Einz. Investitionszuwendung Friedenspark (Grunderwerb)	0	40.000	0	0	0	0	0	0	0
Einz. Investitionszuwendung Seilergässchen	80.000	0	0	0	0	0	0	0	0
Einz. Investitionszuwendung Seilergässchen	0	0	0	0	0	0	0	0	0
<b>Summe Einzahlungen</b>	<b>90.000</b>	<b>40.000</b>	<b>0</b>	<b>0</b>	<b>0</b>	<b>0</b>	<b>0</b>	<b>0</b>	<b>536.000</b>
Ausz. SDP Friedenspark öff. Grün- u. Spielflächen	0	0	0	0	0	0	0	0	870.000
Ausz. Friedenspark	0	0	0	0	0	0	0	0	0
Ausz. Friedenspark (Grunderwerb)	0	50.000	0	0	0	0	0	0	0
Ausz. Seilergässchen	100.000	0	0	0	0	0	0	0	0
Ausz. Verbindungsweg Seilergässchen	0	0	0	0	0	0	0	0	0
<b>Summe Auszahlungen</b>	<b>100.000</b>	<b>50.000</b>	<b>0</b>	<b>0</b>	<b>0</b>	<b>0</b>	<b>0</b>	<b>0</b>	<b>870.000</b>
<b>Saldo</b>	<b>-10.000</b>	<b>-10.000</b>	<b>0</b>	<b>0</b>	<b>0</b>	<b>0</b>	<b>0</b>	<b>0</b>	<b>-334.000</b>

Doppischer Doppelhaushalt 2019 / 2020 der Großen Kreisstadt Pirna

	Ansatz	Planwert	Planwert	Planwert	Planwert	Bisher ber.	Gesamt VE	Gesamt VE	Gesamt Invest.
	2019	2020	2021	2022	2023		2019	2020	
in Euro									
	1	2	3	4	5	6	7	8	9
<b>511224300</b>	<b>SDP/Friedenspark Hochbau</b>								
<b>Einzahlungen</b>	288.000	1.100.000	1.600.000	1.600.000	1.040.000	0	0	0	3.907.500
<b>Auszahlungen</b>	305.890	1.176.470	2.352.950	2.352.950	1.679.420	0	2.300.000	4.350.000	5.360.000
<b>Zu-/Überschuss</b>	-17.890	-76.470	-752.950	-752.950	-639.420	0	-2.300.000	-4.350.000	-1.452.500
Einz. Investive Schlüsselzuweisung - SDP/Friedenspark - Hochbau	80.000	300.000	0	0	0	0	0	0	99.500
Einz. Zuwendungen SDP Friedenspark	0	0	0	0	0	0	0	0	3.808.000
Einz. Investitionszuwendung Nicolaistraße 3	208.000	800.000	1.600.000	1.600.000	1.040.000	0	0	0	0
<b>Summe Einzahlungen</b>	<b>288.000</b>	<b>1.100.000</b>	<b>1.600.000</b>	<b>1.600.000</b>	<b>1.040.000</b>	<b>0</b>	<b>0</b>	<b>0</b>	<b>3.907.500</b>
Ausz. SDP/Friedenspark Hochbau	0	0	0	0	0	0	0	0	5.360.000
Ausz. Nicolaistraße 3	305.890	1.176.470	2.352.950	2.352.950	1.679.420	0	2.300.000	4.350.000	0
<b>Summe Auszahlungen</b>	<b>305.890</b>	<b>1.176.470</b>	<b>2.352.950</b>	<b>2.352.950</b>	<b>1.679.420</b>	<b>0</b>	<b>2.300.000</b>	<b>4.350.000</b>	<b>5.360.000</b>
<b>Saldo</b>	<b>-17.890</b>	<b>-76.470</b>	<b>-752.950</b>	<b>-752.950</b>	<b>-639.420</b>	<b>0</b>	<b>-2.300.000</b>	<b>-4.350.000</b>	<b>-1.452.500</b>
<b>5112281</b>	<b>SSP/*N* Sonnenstein private Maßnahmen</b>								
	Erläuterung *N* - Kennzeichnung des neuen Fördergebietes								
<b>Einzahlungen</b>	755.660	909.000	467.330	196.670	0	0	0	0	2.757.002
<b>Auszahlungen</b>	801.000	951.000	701.000	295.000	0	0	850.000		4.135.500
<b>Zu-/Überschuss</b>	-45.340	-42.000	-233.670	-98.330	0	0	-850.000		-1.378.498
Einz. Investive Schlüsselzuweisung - SSP "N"/Sonnenstein-Zuschüsse an Private Dritte	140.000	240.000	0	0	0	0	0	0	0
Einz. Zuwendungen	0	0	0	0	0	0	0	0	2.757.002
Einz. SSP "N"/Sonnenstein-Investitionszuwendung Varkausring 25-105 Wirtschaftswege	267.330	267.330	267.330	0	0	0	0	0	0
Einz. SSP "N"/Sonnenstein-Investitionszuwendung Remscheider Straße 16/17 - Freiflächengestaltung	0	0	0	50.000	0	0	0	0	0
Einz. SSP "N"/Sonnenstein-Investitionszuwendung Sonnensteiner Höfe	0	0	0	66.670	0	0	0	0	0
Einz. SSP "N"/Sonnenstein-Investitionszuwendung Remscheider Straße 2a - Zuwegung/Treppe/Beleuchtung	0	0	0	0	0	0	0	0	0

Doppischer Doppelhaushalt 2019 / 2020 der Großen Kreisstadt Pirna

	Ansatz	Planwert	Planwert	Planwert	Planwert	Bisher ber.	Gesamt VE	Gesamt VE	Gesamt Invest.
	2019	2020	2021	2022	2023		2019	2020	
	in Euro								
	1	2	3	4	5	6	7	8	9
Einz. SSP "N"/Sonnenstein-Investitionszuwendung Remscheider Straße 16/17 - Zuwegung, Hauseingang, Lift + Rampe	0	0	0	0	0	0	0	0	0
Einz. SSP "N"/Sonnenstein-Investitionszuwendung Remscheider Straße 16/17 - Aufzüge im Treppenauge	0	0	0	80.000	0	0	0	0	0
Einz. SSP "N"/Sonnenstein-Investitionszuwendung Remscheider Straße 1a, Varkausring 1a - Baumaßnahme für Concierge	0	0	0	0	0	0	0	0	0
Einz. SSP "N"/Sonnenstein-Investitionszuwendung Remscheider Straße 1a - Ausbau altersgerechtes Leben 1. Etage	0	0	0	0	0	0	0	0	0
Einz. SSP "N"/Sonnenstein-Investitionszuwendung Remscheider Straße 35-38 - 1 Aufzug barrierearm	0	0	0	0	0	0	0	0	0
Einz. SSP "N"/Sonnenstein-Investitionszuwendung Remscheider Straße - Haus der Dienste	0	0	0	0	0	0	0	0	0
Einz. SSP "N"/Sonnenstein-Investitionszuwendung Remscheider Straße 1a - Grundrissänderung	0	0	0	0	0	0	0	0	0
Einz. SSP "N"/Sonnenstein-Investitionszuwendung Straße der Jugend 4 - Ärztehaus	0	0	0	0	0	0	0	0	0
Einz. SSP "N"/Sonnenstein-Investitionszuwendung Remscheider Straße 35-38 - 4 Aufzüge im Treppenauge	0	0	0	0	0	0	0	0	0
Einz. SSP "N"/Sonnenstein-Investitionszuwendung Remscheider Straße 1-15 - Grundrissänderung	0	0	0	0	0	0	0	0	0
Einz. SSP "N"/Sonnenstein-Investitionszuwendung Entwicklung "Alte Wäscherei"	0	0	0	0	0	0	0	0	0
Einz. SSP "N"/Sonnenstein-Investitionszuwendung Varkausring 28-105 - Grundrissänderung	0	0	0	0	0	0	0	0	0
Einz. SSP "N"/Sonnenstein-Investitionszuwendung Rudolf-Breitscheid-Straße 1 - Grundrissänderung	0	0	0	0	0	0	0	0	0
Einz. SSP "N"/Sonnenstein-Investitionszuwendung Rückbau von Gebäuden (6 Aufgänge)	0	0	0	0	0	0	0	0	0
Einz. SSP "N"/Sonnenstein-Investitionszuwendung Sanierung/Umnutzung Kesselhaus Herbert-Liebsch- Straße	0	0	0	0	0	0	0	0	0
Einz. "N"/Sonnenstein-Investitionszuwendung Alte Gauß-Turnhalle - Freizeitsport	33.330	266.670	200.000	0	0	0	0	0	0



Doppischer Doppelhaushalt 2019 / 2020 der Großen Kreisstadt Pirna

	Ansatz	Planwert	Planwert	Planwert	Planwert	Bisher ber.	Gesamt VE	Gesamt VE	Gesamt Invest.
	2019	2020	2021	2022	2023		2019	2020	
in Euro									
	1	2	3	4	5	6	7	8	9
Einz. SSP "N"/Sonnenstein-Investitionszuwendung Kita Knirpsenland - Boleslawiecer Straße 1	315.000	135.000	0	0	0	0	0	0	0
<b>Summe Einzahlungen</b>	<b>755.660</b>	<b>909.000</b>	<b>467.330</b>	<b>196.670</b>	<b>0</b>	<b>0</b>	<b>0</b>	<b>0</b>	<b>2.757.002</b>
Ausz. priv. Maßnahmen SSP"N" Sonnenstein	0	0	0	0	0	0	0	0	4.135.500
Ausz. SSP "N"/Sonnenstein-Varkausring 25-105 Wirtschaftswege	401.000	401.000	401.000	0	0	0	0	0	0
Ausz. SSP "N"/Sonnenstein-Remscheider Straße 16/17 - Freiflächengestaltung	0	0	0	75.000	0	0	0	0	0
Ausz. SSP "N"/Sonnenstein-Sonnensteiner Höfe	0	0	0	100.000	0	0	0	0	0
Ausz. SSP "N"/Sonnenstein-Remscheider Straße 2a - Zuwegung/Treppe/Beleuchtung	0	0	0	0	0	0	0	0	0
Ausz. SSP "N"/Sonnenstein-Remscheider Straße 16/17 - Zuwegung, Hauseingang, Lift + Rampe	0	0	0	0	0	0	0	0	0
Ausz. SSP "N"/Sonnenstein-Remscheider Straße 16/17 - Aufzüge im Treppenauge	0	0	0	120.000	0	0	0	0	0
Ausz. SSP "N"/Sonnenstein-Remscheider Straße 1a, Varkausring 1a - Baumaßnahme für Concierge	0	0	0	0	0	0	0	0	0
Ausz. SSP "N"/Sonnenstein-Remscheider Straße 1a - Ausbau altersgerechtes Leben 1. Etage	0	0	0	0	0	0	0	0	0
Ausz. SSP "N"/Sonnenstein-Remscheider Straße 35- 38 - 4 Aufzüge im Treppenauge	0	0	0	0	0	0	0	0	0
Ausz. SSP "N"/Sonnenstein-Remscheider Straße 35- 38 - 1 Aufzug barrierearm	0	0	0	0	0	0	0	0	0
Ausz. SSP "N"/Sonnenstein-Straße der Jugend 4 - Ärztehaus	0	0	0	0	0	0	0	0	0
Ausz. SSP "N"/Sonnenstein-Remscheider Straße - Haus der Dienste	0	0	0	0	0	0	0	0	0
Ausz. SSP "N"/Sonnenstein-Remscheider Straße 1a - Grundrissänderung	0	0	0	0	0	0	0	0	0
Ausz. SSP "N"/Sonnenstein-Remscheider Straße 1-15 - Grundrissänderung	0	0	0	0	0	0	0	0	0
Ausz. SSP "N"/Sonnenstein-Varkausring 28-105 - Grundrissänderung	0	0	0	0	0	0	0	0	0
Ausz. SSP "N"/Sonnenstein-Rudolf-Breitscheid-Straße 1 - Grundrissänderung	0	0	0	0	0	0	0	0	0

Doppischer Doppelhaushalt 2019 / 2020 der Großen Kreisstadt Pirna

	Ansatz	Planwert	Planwert	Planwert	Planwert	Bisher ber.	Gesamt VE	Gesamt VE	Gesamt Invest.
	2019	2020	2021	2022	2023		2019	2020	
	in Euro								
	1	2	3	4	5	6	7	8	9
Ausz. SSP "N"/Sonnenstein-Entwicklung "Alte Wäscherei"	0	0	0	0	0	0	0	0	0
Ausz. SSP "N"/Sonnenstein-Rückbau von Gebäuden (6 Aufgänge)	0	0	0	0	0	0	0	0	0
Ausz. SSP "N"/Sonnenstein-Sanierung/Umnutzung Kesselhaus Herbert-Liebsch-Straße	0	0	0	0	0	0	0	0	0
Ausz. SSP "N"/Sonnenstein-Sanierung Alte Gauß-Turnhalle - Freizeitsport	50.000	400.000	300.000	0	0	0	700.000		0
Ausz. SSP "N"/Sonnenstein-Kita Knirpsenland - Boleslawiecer Straße 1	350.000	150.000	0	0	0	0	150.000		0
Ausz. SSP "N"/Sonnenstein-Regenbogenhaus Anpassung Varkausring 108	0	0	0	0	0	0	0	0	0
<b>Summe Auszahlungen</b>	<b>801.000</b>	<b>951.000</b>	<b>701.000</b>	<b>295.000</b>	<b>0</b>	<b>0</b>	<b>850.000</b>		<b>4.135.500</b>
<b>Saldo</b>	<b>-45.340</b>	<b>-42.000</b>	<b>-233.670</b>	<b>-98.330</b>	<b>0</b>	<b>0</b>	<b>-850.000</b>		<b>-1.378.498</b>

Doppischer Doppelhaushalt 2019 / 2020 der Großen Kreisstadt Pirna

	Ansatz	Planwert	Planwert	Planwert	Planwert	Bisher ber.	Gesamt VE	Gesamt VE	Gesamt Invest.
	2019	2020	2021	2022	2023		2019	2020	
in Euro									
	1	2	3	4	5	6	7	8	9
<b>5112282</b>	<b>SSP/*N* Sonnenstein Hochbaumaßnahmen</b>								
	Erläuterung *N* - Kennzeichnung des neuen Fördergebietes								
<b>Einzahlungen</b>	30.000	0	108.670	0	0	0	0	0	197.684
<b>Auszahlungen</b>	36.000	0	163.000	300.000	0	0	0	163.000	606.525
<b>Zu-/Überschuss</b>	-6.000	0	-54.330	-300.000	0	0	0	-163.000	-408.841
Einz. Investive Schlüsselzuweisung - SSP "N"/Sonnenstein - Hochbau -	30.000	0	0	0	0	0	0	0	0
Einz. Zuwendungen SSP*N*Sonnenstein	0	0	0	0	0	0	0	0	197.684
Einz. Investitionszuwendung Einrichtung Öffentliches WC	0	0	0	0	0	0	0	0	0
Einz. Investitionszuwendung Kita Sonnenstein - Außengelände Varkausring 107	0	0	0	0	0	0	0	0	0
Einz. Investitionszuwendung Kita Sonnenstein - Gebäude Varkausring 107	0	0	108.670	0	0	0	0	0	0
Einz. Investitionszuwendung GS Sonnenstein Anpassung Varkausring 1	0	0	0	0	0	0	0	0	0
<b>Summe Einzahlungen</b>	<b>30.000</b>	<b>0</b>	<b>108.670</b>	<b>0</b>	<b>0</b>	<b>0</b>	<b>0</b>	<b>0</b>	<b>197.684</b>
Ausz. Hochbau SSP"N" Sonnenstein	0	0	0	0	0	0	0	0	606.525
Ausz. Einrichtung Öffentliches WC	0	0	0	0	0	0	0	0	0
Ausz. Kita Sonnenstein - Außengelände Varkausring 107	0	0	0	0	0	0	0	0	0
Ausz. Kita Sonnenstein - Gebäude Varkausring 107	36.000	0	163.000	0	0	0	0	163.000	0
Ausz. GS Sonnenstein Anpassung Varkausring 1	0	0	0	300.000	0	0	0	0	0
<b>Summe Auszahlungen</b>	<b>36.000</b>	<b>0</b>	<b>163.000</b>	<b>300.000</b>	<b>0</b>	<b>0</b>	<b>0</b>	<b>163.000</b>	<b>606.525</b>
<b>Saldo</b>	<b>-6.000</b>	<b>0</b>	<b>-54.330</b>	<b>-300.000</b>	<b>0</b>	<b>0</b>	<b>0</b>	<b>-163.000</b>	<b>-408.841</b>

Doppischer Doppelhaushalt 2019 / 2020 der Großen Kreisstadt Pirna

	Ansatz	Planwert	Planwert	Planwert	Planwert	Bisher ber.	Gesamt VE	Gesamt VE	Gesamt Invest.
	2019	2020	2021	2022	2023		2019	2020	
in Euro									
	1	2	3	4	5	6	7	8	9
<b>5112283</b>	<b>SSP/*N* Sonnenstein Tiefbaumaßnahmen</b>								
	Erläuterung *N* - Kennzeichnung des neuen Fördergebietes								
<b>Einzahlungen</b>	126.000	444.660	211.330	244.000	85.330	0	0	0	576.001
<b>Auszahlungen</b>	130.000	500.000	508.500	573.500	282.000	0	472.000		898.000
<b>Zu-/Überschuss</b>	-4.000	-55.340	-297.170	-329.500	-196.670	0	-472.000		-321.999
Einz. Investive Schlüsselzuweisung - SSP "N"/Sonnenstein - Tiefbau -	70.000	180.000	0	0	0	0	0	0	0
Einz. Zuwendungen SSP*N* Sonnenstein	0	0	0	0	0	0	0	0	576.001
Einz. Investitionszuwendung Herbert-Liebsch-Straße	0	231.330	0	0	0	0	0	0	0
Einz. Investitionszuwendung Varkausring (Querspange)	0	0	0	0	0	0	0	0	0
Einz. Investitionszuwendung Dr.-Benno-Scholze-Straße	0	0	161.330	0	0	0	0	0	0
Einz. Investitionszuwendung Cunnersdorf	0	0	0	98.000	0	0	0	0	0
Einz. Investitionszuwendung Am Mädelgraben	0	0	0	0	52.000	0	0	0	0
Einz. Investitionszuwendung Prof.-Joliot-Curie-Straße	0	0	0	0	0	0	0	0	0
Einz. Investitionszuwendung Dr.-Otto-Nuschke-Straße	0	0	0	0	0	0	0	0	0
Einz. Investitionszuwendung Rudolf-Breitscheid-Straße	0	0	0	0	0	0	0	0	0
Einz. Investitionszuwendung Öffentliche Beleuchtung	23.330	33.330	50.000	33.330	33.330	0	0	0	0
Einz. Investitionszuwendung Gehweg Dr.-Benno-Scholze-Straße/Kaufland	32.670	0	0	0	0	0	0	0	0
Einz. Investitionszuwendung Prof.-Joliot-Curie-Straße/Straße der Jugend	0	0	0	0	0	0	0	0	0
Einz. Investitionszuwendung Gehweg Dr.-Pienitz-Park	0	0	0	112.670	0	0	0	0	0
<b>Summe Einzahlungen</b>	<b>126.000</b>	<b>444.660</b>	<b>211.330</b>	<b>244.000</b>	<b>85.330</b>	<b>0</b>	<b>0</b>	<b>0</b>	<b>576.001</b>
Ausz. Tiefbau SSP"N" Sonnenstein	0	0	0	0	0	0	0	0	898.000
Ausz. Herbert-Liebsch-Straße	30.000	422.000	0	0	0	0	422.000		0
Ausz. Varkausring (Querspange)	0	0	0	0	0	0	0	0	0
Ausz. Dr.-Benno-Scholze-Straße	0	28.000	402.000	0	0	0	0	402.000	0
Ausz. Cunnersdorf	0	0	22.000	316.000	0	0	0	0	0

Doppischer Doppelhaushalt 2019 / 2020 der Großen Kreisstadt Pirna

	Ansatz	Planwert	Planwert	Planwert	Planwert	Bisher ber.	Gesamt VE	Gesamt VE	Gesamt Invest.
	2019	2020	2021	2022	2023		2019	2020	
	in Euro								
	1	2	3	4	5	6	7	8	9
Ausz. Am Mädelsgraben	0	0	0	11.000	155.000	0	0	0	0
Ausz. Prof.-Joliot-Curie-Straße	0	0	0	0	22.000	0	0	0	0
Ausz. Dr.-Otto-Nuschke-Straße	0	0	0	0	45.000	0	0	0	0
Ausz. Rudolf-Breitscheid-Straße	0	0	0	0	0	0	0	0	0
Ausz. Öffentliche Beleuchtung	35.000	50.000	75.000	50.000	50.000	0	50.000	75.000	0
Ausz. Gehweg Dr.-Benno-Scholze-Straße/Kaufland	65.000	0	0	0	0	0	0	0	0
Ausz. Weg Prof.-Joliot-Curie-Straße/Straße der Jugend	0	0	0	0	10.000	0	0	0	0
Ausz. Gehweg Dr.-Pienitz-Park	0	0	9.500	196.500	0	0	0	0	0
<b>Summe Auszahlungen</b>	<b>130.000</b>	<b>500.000</b>	<b>508.500</b>	<b>573.500</b>	<b>282.000</b>	<b>0</b>	<b>472.000</b>	<b>477.000</b>	<b>898.000</b>
<b>Saldo</b>	<b>-4.000</b>	<b>-55.340</b>	<b>-297.170</b>	<b>-329.500</b>	<b>-196.670</b>	<b>0</b>	<b>-472.000</b>	<b>-477.000</b>	<b>-321.999</b>

Doppischer Doppelhaushalt 2019 / 2020 der Großen Kreisstadt Pirna

	Ansatz	Planwert	Planwert	Planwert	Planwert	Bisher ber.	Gesamt VE	Gesamt VE	Gesamt Invest.
	2019	2020	2021	2022	2023		2019	2020	
in Euro									
	1	2	3	4	5	6	7	8	9
<b>5112284</b>	<b>SSP/*N* Sonnenstein Grün- u. Spielflächen</b>								
	Erläuterung *N* - Kennzeichnung des neuen Fördergebietes								
<b>Einzahlungen</b>	89.330	5.330	5.330	5.330	0	0	0	0	194.669
<b>Auszahlungen</b>	154.000	8.000	8.000	8.000	0	0	0	0	312.000
<b>Zu-/Überschuss</b>	-64.670	-2.670	-2.670	-2.670	0	0	0	0	-117.331
Einz. Sonstige Investitionszuwendung *N* Sonnenstein	0	0	0	0	0	0	0	0	194.669
Einz. Investitionszuwendung Remscheider Straße - Spielplatz	84.000	0	0	0	0	0	0	0	0
Einz. Investitionszuwendung Naturraum Sonnenstein	0	0	0	0	0	0	0	0	0
Einz. Investitionszuwendung Stadtmöblierung/Bänke verschiedene Standorte	5.330	5.330	5.330	5.330	0	0	0	0	0
<b>Summe Einzahlungen</b>	<b>89.330</b>	<b>5.330</b>	<b>5.330</b>	<b>5.330</b>	<b>0</b>	<b>0</b>	<b>0</b>	<b>0</b>	<b>194.669</b>
Ausz. öffentl. Grün- u. Spielflächen	0	0	0	0	0	0	0	0	312.000
Ausz. Remscheider Straße - Spielplatz	146.000	0	0	0	0	0	0	0	0
Ausz. Naturraum Sonnenstein	0	0	0	0	0	0	0	0	0
Ausz. Stadtmöblierung/Bänke verschiedene Standorte	8.000	8.000	8.000	8.000	0	0	0	0	0
<b>Summe Auszahlungen</b>	<b>154.000</b>	<b>8.000</b>	<b>8.000</b>	<b>8.000</b>	<b>0</b>	<b>0</b>	<b>0</b>	<b>0</b>	<b>312.000</b>
<b>Saldo</b>	<b>-64.670</b>	<b>-2.670</b>	<b>-2.670</b>	<b>-2.670</b>	<b>0</b>	<b>0</b>	<b>0</b>	<b>0</b>	<b>-117.331</b>

Doppischer Doppelhaushalt 2019 / 2020 der Großen Kreisstadt Pirna

	Ansatz	Planwert	Planwert	Planwert	Planwert	Bisher ber.	Gesamt VE	Gesamt VE	Gesamt Invest.
	2019	2020	2021	2022	2023		2019	2020	
in Euro									
	1	2	3	4	5	6	7	8	9
<b>5112285</b>	<b>SSP/*N* Sonnenstein Verfügungsfonds</b>								
	Erläuterung *N* - Kennzeichnung des neuen Fördergebietes								
<b>Einzahlungen</b>	1.670	1.670	1.670	1.670	1.330	0	0	0	8.335
<b>Auszahlungen</b>	2.500	2.500	2.500	2.500	2.000	0	0	0	12.500
<b>Zu-/Überschuss</b>	-830	-830	-830	-830	-670	0	0	0	-4.165
Einz. SSP "N"/Sonnenstein-Investitionszuwendung Verfügungsfonds	1.670	1.670	1.670	1.670	1.330	0	0	0	8.335
<b>Summe Einzahlungen</b>	<b>1.670</b>	<b>1.670</b>	<b>1.670</b>	<b>1.670</b>	<b>1.330</b>	<b>0</b>	<b>0</b>	<b>0</b>	<b>8.335</b>
Ausz. SSP "N"/Sonnenstein-Verfügungsfonds	2.500	2.500	2.500	2.500	2.000	0	0	0	12.500
<b>Summe Auszahlungen</b>	<b>2.500</b>	<b>2.500</b>	<b>2.500</b>	<b>2.500</b>	<b>2.000</b>	<b>0</b>	<b>0</b>	<b>0</b>	<b>12.500</b>
<b>Saldo</b>	<b>-830</b>	<b>-830</b>	<b>-830</b>	<b>-830</b>	<b>-670</b>	<b>0</b>	<b>0</b>	<b>0</b>	<b>-4.165</b>
<b>511230</b>	<b>Städtebauliche Erneuerung</b>								
<b>Einzahlungen</b>	50.000	0	0	0	0	1.016.330	0	0	1.016.330
<b>Auszahlungen</b>	0	0	0	0	0	0	0	0	50.000
<b>Zu-/Überschuss</b>	50.000	0	0	0	0	1.016.330	0	0	966.330
Einz. Zuwendungen Erneuerung	0	0	0	0	0	606.240	0	0	606.240
Einz. Ausgleichsbeträge	50.000	0	0	0	0	0	0	0	0
Einz. Zuwendungen Altstadtsanierung	0	0	0	0	0	410.090	0	0	410.090
<b>Summe Einzahlungen</b>	<b>50.000</b>	<b>0</b>	<b>0</b>	<b>0</b>	<b>0</b>	<b>1.016.330</b>	<b>0</b>	<b>0</b>	<b>1.016.330</b>
Ausz. Investitionszuwendung Städtebaul. Erneuerung	0	0	0	0	0	0	0	0	50.000
<b>Summe Auszahlungen</b>	<b>0</b>	<b>0</b>	<b>0</b>	<b>0</b>	<b>0</b>	<b>0</b>	<b>0</b>	<b>0</b>	<b>50.000</b>
<b>Saldo</b>	<b>50.000</b>	<b>0</b>	<b>0</b>	<b>0</b>	<b>0</b>	<b>1.016.330</b>	<b>0</b>	<b>0</b>	<b>966.330</b>

Doppischer Doppelhaushalt 2019 / 2020 der Großen Kreisstadt Pirna

	Ansatz	Planwert	Planwert	Planwert	Planwert	Bisher ber.	Gesamt VE	Gesamt VE	Gesamt Invest.
	2019	2020	2021	2022	2023		2019	2020	
in Euro									
	1	2	3	4	5	6	7	8	9
<b>5411121</b>	<b>Borsbergstraße</b>								
<b>Einzahlungen</b>	0	0	0	0	0	0	0	0	826.800
<b>Auszahlungen</b>	0	89.100	0	0	0	0	0	0	956.000
<b>Zu-/Überschuss</b>	0	-89.100	0	0	0	0	0	0	-129.200
Einz. Investive Schlüsselzuweisung	0	0	0	0	0	0	0	0	164.000
Einz. Zuwendungen Borsbergstraße	0	0	0	0	0	0	0	0	662.800
<b>Summe Einzahlungen</b>	<b>0</b>	<b>0</b>	<b>0</b>	<b>0</b>	<b>0</b>	<b>0</b>	<b>0</b>	<b>0</b>	<b>826.800</b>
Borsbergstraße	0	89.100	0	0	0	0	0	0	956.000
<b>Summe Auszahlungen</b>	<b>0</b>	<b>89.100</b>	<b>0</b>	<b>0</b>	<b>0</b>	<b>0</b>	<b>0</b>	<b>0</b>	<b>956.000</b>
<b>Saldo</b>	<b>0</b>	<b>-89.100</b>	<b>0</b>	<b>0</b>	<b>0</b>	<b>0</b>	<b>0</b>	<b>0</b>	<b>-129.200</b>
<b>5411126</b>	<b>Richard-Wagner-Straße</b>								
<b>Einzahlungen</b>	0	0	0	0	0	0	0	0	0
<b>Auszahlungen</b>	110	0	0	0	0	91.968	0	0	91.968
<b>Zu-/Überschuss</b>	-110	0	0	0	0	-91.968	0	0	-91.968
Einz. Zuwendungen Richard-Wagner-Straße	0	0	0	0	0	0	0	0	0
<b>Summe Einzahlungen</b>	<b>0</b>	<b>0</b>	<b>0</b>	<b>0</b>	<b>0</b>	<b>0</b>	<b>0</b>	<b>0</b>	<b>0</b>
Ausz. Richard-Wagner-Straße	110	0	0	0	0	91.968	0	0	91.968
<b>Summe Auszahlungen</b>	<b>110</b>	<b>0</b>	<b>0</b>	<b>0</b>	<b>0</b>	<b>91.968</b>	<b>0</b>	<b>0</b>	<b>91.968</b>
<b>Saldo</b>	<b>-110</b>	<b>0</b>	<b>0</b>	<b>0</b>	<b>0</b>	<b>-91.968</b>	<b>0</b>	<b>0</b>	<b>-91.968</b>



Doppischer Doppelhaushalt 2019 / 2020 der Großen Kreisstadt Pirna

	Ansatz	Planwert	Planwert	Planwert	Planwert	Bisher ber.	Gesamt VE	Gesamt VE	Gesamt Invest.
	2019	2020	2021	2022	2023		2019	2020	
in Euro									
	1	2	3	4	5	6	7	8	9
<b>5411128</b>	<b>Pillnitzer Straße - Fußweg</b>								
<b>Einzahlungen</b>	0	0	0	0	0	173.588	0	0	173.588
<b>Auszahlungen</b>	300	0	0	0	0	262.508	0	0	262.808
<b>Zu-/Überschuss</b>	-300	0	0	0	0	-88.920	0	0	-89.220
Einz. Investive Schlüsselzuweisung	0	0	0	0	0	111.138	0	0	111.138
Einz. Zuwendungen Gehweg Pillnitzer Straße	0	0	0	0	0	62.450	0	0	62.450
<b>Summe Einzahlungen</b>	<b>0</b>	<b>0</b>	<b>0</b>	<b>0</b>	<b>0</b>	<b>173.588</b>	<b>0</b>	<b>0</b>	<b>173.588</b>
Ausz. Pillnitzer Straße	300	0	0	0	0	262.508	0	0	262.808
<b>Summe Auszahlungen</b>	<b>300</b>	<b>0</b>	<b>0</b>	<b>0</b>	<b>0</b>	<b>262.508</b>	<b>0</b>	<b>0</b>	<b>262.808</b>
<b>Saldo</b>	<b>-300</b>	<b>0</b>	<b>0</b>	<b>0</b>	<b>0</b>	<b>-88.920</b>	<b>0</b>	<b>0</b>	<b>-89.220</b>
<b>5411153</b>	<b>Brücke Kohlbergstraße ü. Seidewitz</b>								
<b>Einzahlungen</b>	598.850	0	0	0	0	0	0	0	379.000
<b>Auszahlungen</b>	711.000	0	0	0	0	0	0	0	758.000
<b>Zu-/Überschuss</b>	-112.150	0	0	0	0	0	0	0	-379.000
Einz. Investive Schlüsselzuweisung - Brücke Kohlbergstr. ü. Seidewitz	1.850	0	0	0	0	0	0	0	0
Einz. Zuwendungen Brücke Kohlbergstraße	597.000	0	0	0	0	0	0	0	379.000
<b>Summe Einzahlungen</b>	<b>598.850</b>	<b>0</b>	<b>0</b>	<b>0</b>	<b>0</b>	<b>0</b>	<b>0</b>	<b>0</b>	<b>379.000</b>
Ausz. Brücke Kohlbergstr.	711.000	0	0	0	0	0	0	0	758.000
<b>Summe Auszahlungen</b>	<b>711.000</b>	<b>0</b>	<b>0</b>	<b>0</b>	<b>0</b>	<b>0</b>	<b>0</b>	<b>0</b>	<b>758.000</b>
<b>Saldo</b>	<b>-112.150</b>	<b>0</b>	<b>0</b>	<b>0</b>	<b>0</b>	<b>0</b>	<b>0</b>	<b>0</b>	<b>-379.000</b>

Doppischer Doppelhaushalt 2019 / 2020 der Großen Kreisstadt Pirna

	Ansatz	Planwert	Planwert	Planwert	Planwert	Bisher ber.	Gesamt VE	Gesamt VE	Gesamt Invest.
	2019	2020	2021	2022	2023		2019	2020	
	in Euro								
	1	2	3	4	5	6	7	8	9
<b>5411601</b>	<b>Dohnaischer Platz</b>								
<b>Einzahlungen</b>	0	50.000	0	0	0	0	0	0	0
<b>Auszahlungen</b>	0	66.000	0	0	0	40.000	66.000		206.000
<b>Zu-/Überschuss</b>	0	-16.000	0	0	0	-40.000	-66.000		-206.000
Einz. Investive Schlüsselzuweisung	0	50.000	0	0	0	0	0	0	0
<b>Summe Einzahlungen</b>	<b>0</b>	<b>50.000</b>	<b>0</b>	<b>0</b>	<b>0</b>	<b>0</b>	<b>0</b>	<b>0</b>	<b>0</b>
Ausz. Umgestaltung Dohnaischer Platz	0	66.000	0	0	0	40.000	66.000		206.000
<b>Summe Auszahlungen</b>	<b>0</b>	<b>66.000</b>	<b>0</b>	<b>0</b>	<b>0</b>	<b>40.000</b>	<b>66.000</b>		<b>206.000</b>
<b>Saldo</b>	<b>0</b>	<b>-16.000</b>	<b>0</b>	<b>0</b>	<b>0</b>	<b>-40.000</b>	<b>-66.000</b>		<b>-206.000</b>

Doppischer Doppelhaushalt 2019 / 2020 der Großen Kreisstadt Pirna

	Ansatz	Planwert	Planwert	Planwert	Planwert	Bisher ber.	Gesamt VE	Gesamt VE	Gesamt Invest.
	2019	2020	2021	2022	2023		2019	2020	
in Euro									
	1	2	3	4	5	6	7	8	9
<b>5411161</b>	<b>Radwege</b>								
<b>Einzahlungen</b>	0	0	0	0	0	0	0	0	525.000
<b>Auszahlungen</b>	125.000	125.000	125.000	125.000	125.000	125.000	0	0	750.000
<b>Zu-/Überschuss</b>	-125.000	-125.000	-125.000	-125.000	-125.000	-125.000	0	0	-225.000
Einz. Investive Schlüsselzuweisung	0	0	0	0	0	0	0	0	25.000
Einz. Zuwendungen Radwege	0	0	0	0	0	0	0	0	500.000
<b>Summe Einzahlungen</b>	<b>0</b>	<b>0</b>	<b>0</b>	<b>0</b>	<b>0</b>	<b>0</b>	<b>0</b>	<b>0</b>	<b>525.000</b>
Ausz. Radwege	125.000	125.000	125.000	125.000	125.000	125.000	0	0	750.000
<b>Summe Auszahlungen</b>	<b>125.000</b>	<b>125.000</b>	<b>125.000</b>	<b>125.000</b>	<b>125.000</b>	<b>125.000</b>	<b>0</b>	<b>0</b>	<b>750.000</b>
<b>Saldo</b>	<b>-125.000</b>	<b>-125.000</b>	<b>-125.000</b>	<b>-125.000</b>	<b>-125.000</b>	<b>-125.000</b>	<b>0</b>	<b>0</b>	<b>-225.000</b>
<b>5411164</b>	<b>Querungshilfen auf Gemeindestraßen</b>								
<b>Einzahlungen</b>	20.000	10.000	0	0	0	0	0	0	0
<b>Auszahlungen</b>	20.000	20.000	0	0	0	0	0	0	0
<b>Zu-/Überschuss</b>	0	-10.000	0	0	0	0	0	0	0
Einz. Investive Schlüsselzuweisung - Gemeindestraßen - Querungshilfen	20.000	10.000	0	0	0	0	0	0	0
<b>Summe Einzahlungen</b>	<b>20.000</b>	<b>10.000</b>	<b>0</b>	<b>0</b>	<b>0</b>	<b>0</b>	<b>0</b>	<b>0</b>	<b>0</b>
Ausz. Querungshilfen auf Gemeindestraßen	20.000	20.000	0	0	0	0	0	0	0
<b>Summe Auszahlungen</b>	<b>20.000</b>	<b>20.000</b>	<b>0</b>	<b>0</b>	<b>0</b>	<b>0</b>	<b>0</b>	<b>0</b>	<b>0</b>
<b>Saldo</b>	<b>0</b>	<b>-10.000</b>	<b>0</b>	<b>0</b>	<b>0</b>	<b>0</b>	<b>0</b>	<b>0</b>	<b>0</b>

Doppischer Doppelhaushalt 2019 / 2020 der Großen Kreisstadt Pirna

	Ansatz	Planwert	Planwert	Planwert	Planwert	Bisher ber.	Gesamt VE	Gesamt VE	Gesamt Invest.
	2019	2020	2021	2022	2023		2019	2020	
in Euro									
	1	2	3	4	5	6	7	8	9
<b>5411166</b>	<b>Straßenbeleuchtung</b>								
<b>Einzahlungen</b>	0	0	0	0	0	58.790	0	0	83.790
<b>Auszahlungen</b>	25.000	25.000	25.000	25.000	25.000	95.500	0	0	220.500
<b>Zu-/Überschuss</b>	-25.000	-25.000	-25.000	-25.000	-25.000	-36.710	0	0	-136.710
Einz. Investive Schlüsselzuweisung	0	0	0	0	0	58.790	0	0	83.790
<b>Summe Einzahlungen</b>	<b>0</b>	<b>0</b>	<b>0</b>	<b>0</b>	<b>0</b>	<b>58.790</b>	<b>0</b>	<b>0</b>	<b>83.790</b>
Straßenbeleuchtung	25.000	25.000	25.000	25.000	25.000	95.500	0	0	220.500
<b>Summe Auszahlungen</b>	<b>25.000</b>	<b>25.000</b>	<b>25.000</b>	<b>25.000</b>	<b>25.000</b>	<b>95.500</b>	<b>0</b>	<b>0</b>	<b>220.500</b>
<b>Saldo</b>	<b>-25.000</b>	<b>-25.000</b>	<b>-25.000</b>	<b>-25.000</b>	<b>-25.000</b>	<b>-36.710</b>	<b>0</b>	<b>0</b>	<b>-136.710</b>
<b>5421125</b>	<b>K 8732 Krietzschwitz</b>								
<b>Einzahlungen</b>	0	0	0	0	550.000	100.000	0	0	1.010.000
<b>Auszahlungen</b>	0	0	0	150.000	900.000	100.000	0	0	1.150.000
<b>Zu-/Überschuss</b>	0	0	0	-150.000	-350.000	0	0	0	-140.000
Einz. Investive Schlüsselzuweisung	0	0	0	0	0	100.000	0	0	170.000
Einz. Zuwendung K 8732 Krietzschwitz	0	0	0	0	550.000	0	0	0	840.000
<b>Summe Einzahlungen</b>	<b>0</b>	<b>0</b>	<b>0</b>	<b>0</b>	<b>550.000</b>	<b>100.000</b>	<b>0</b>	<b>0</b>	<b>1.010.000</b>
K 8732 Krietzschwitz	0	0	0	150.000	900.000	100.000	0	0	1.150.000
<b>Summe Auszahlungen</b>	<b>0</b>	<b>0</b>	<b>0</b>	<b>150.000</b>	<b>900.000</b>	<b>100.000</b>	<b>0</b>	<b>0</b>	<b>1.150.000</b>
<b>Saldo</b>	<b>0</b>	<b>0</b>	<b>0</b>	<b>-150.000</b>	<b>-350.000</b>	<b>0</b>	<b>0</b>	<b>0</b>	<b>-140.000</b>

Doppischer Doppelhaushalt 2019 / 2020 der Großen Kreisstadt Pirna

	Ansatz	Planwert	Planwert	Planwert	Planwert	Bisher ber.	Gesamt VE	Gesamt VE	Gesamt Invest.
	2019	2020	2021	2022	2023		2019	2020	
in Euro									
	1	2	3	4	5	6	7	8	9
<b>542113</b>	<b>Knotenpunkt Mockethal</b>								
<b>Einzahlungen</b>	0	20.000	0	0	0	0	0	0	70.000
<b>Auszahlungen</b>	0	30.000	0	0	0	0	0	0	161.000
<b>Zu-/Überschuss</b>	0	-10.000	0	0	0	0	0	0	-91.000
Einz. Investive Schlüsselzuweisung - Knotenpunkt Mockethal	0	20.000	0	0	0	0	0	0	0
Einz. Zuwendung Knotenpunkt Mockethal	0	0	0	0	0	0	0	0	70.000
<b>Summe Einzahlungen</b>	<b>0</b>	<b>20.000</b>	<b>0</b>	<b>0</b>	<b>0</b>	<b>0</b>	<b>0</b>	<b>0</b>	<b>70.000</b>
Ausz. Knotenpunkt Mockethal	0	30.000	0	0	0	0	0	0	161.000
<b>Summe Auszahlungen</b>	<b>0</b>	<b>30.000</b>	<b>0</b>	<b>0</b>	<b>0</b>	<b>0</b>	<b>0</b>	<b>0</b>	<b>161.000</b>
<b>Saldo</b>	<b>0</b>	<b>-10.000</b>	<b>0</b>	<b>0</b>	<b>0</b>	<b>0</b>	<b>0</b>	<b>0</b>	<b>-91.000</b>
<b>5421130</b>	<b>Pratzschwitzer Straße</b>								
<b>Einzahlungen</b>	0	0	0	0	380.380	0	0	0	120.000
<b>Auszahlungen</b>	1.800	0	0	20.740	608.520	56.415	0	0	313.215
<b>Zu-/Überschuss</b>	-1.800	0	0	-20.740	-228.140	-56.415	0	0	-193.215
Einz. Zuwendungen Pratzschwitzer Str.	0	0	0	0	380.380	0	0	0	120.000
<b>Summe Einzahlungen</b>	<b>0</b>	<b>0</b>	<b>0</b>	<b>0</b>	<b>380.380</b>	<b>0</b>	<b>0</b>	<b>0</b>	<b>120.000</b>
Ausz. Radweg Pratzschwitzer Str.	1.800	0	0	0	0	56.415	0	0	58.215
Ausz. Pratzschwitzer Str.	0	0	0	20.740	608.520	0	0	0	255.000
<b>Summe Auszahlungen</b>	<b>1.800</b>	<b>0</b>	<b>0</b>	<b>20.740</b>	<b>608.520</b>	<b>56.415</b>	<b>0</b>	<b>0</b>	<b>313.215</b>
<b>Saldo</b>	<b>-1.800</b>	<b>0</b>	<b>0</b>	<b>-20.740</b>	<b>-228.140</b>	<b>-56.415</b>	<b>0</b>	<b>0</b>	<b>-193.215</b>

Doppischer Doppelhaushalt 2019 / 2020 der Großen Kreisstadt Pirna

	Ansatz	Planwert	Planwert	Planwert	Planwert	Bisher ber.	Gesamt VE	Gesamt VE	Gesamt Invest.
	2019	2020	2021	2022	2023		2019	2020	
in Euro									
	1	2	3	4	5	6	7	8	9
<b>5421164</b>	<b>Querungshilfen auf Kreisstraßen</b>								
<b>Einzahlungen</b>	0	0	0	0	0	0	0	0	0
<b>Auszahlungen</b>	20.000	20.000	0	0	0	0	0	0	0
<b>Zu-/Überschuss</b>	-20.000	-20.000	0	0	0	0	0	0	0
Ausz. Querungshilfen auf Kreisstraßen	20.000	20.000	0	0	0	0	0	0	0
<b>Summe Auszahlungen</b>	<b>20.000</b>	<b>20.000</b>	<b>0</b>	<b>0</b>	<b>0</b>	<b>0</b>	<b>0</b>	<b>0</b>	<b>0</b>
<b>Saldo</b>	<b>-20.000</b>	<b>-20.000</b>	<b>0</b>	<b>0</b>	<b>0</b>	<b>0</b>	<b>0</b>	<b>0</b>	<b>0</b>
<b>54311043</b>	<b>Neundorf S 174</b>								
<b>Einzahlungen</b>	0	0	0	120.000	360.000	0	0	0	424.900
<b>Auszahlungen</b>	0	0	50.000	330.000	366.000	0	0	50.000	746.000
<b>Zu-/Überschuss</b>	0	0	-50.000	-210.000	-6.000	0	0	-50.000	-321.100
Einz. Zuwendungen S174 Neundorf	0	0	0	120.000	360.000	0	0	0	424.900
<b>Summe Einzahlungen</b>	<b>0</b>	<b>0</b>	<b>0</b>	<b>120.000</b>	<b>360.000</b>	<b>0</b>	<b>0</b>	<b>0</b>	<b>424.900</b>
Ausz. Neundorf S174	0	0	50.000	330.000	366.000	0	0	50.000	746.000
<b>Summe Auszahlungen</b>	<b>0</b>	<b>0</b>	<b>50.000</b>	<b>330.000</b>	<b>366.000</b>	<b>0</b>	<b>0</b>	<b>50.000</b>	<b>746.000</b>
<b>Saldo</b>	<b>0</b>	<b>0</b>	<b>-50.000</b>	<b>-210.000</b>	<b>-6.000</b>	<b>0</b>	<b>0</b>	<b>-50.000</b>	<b>-321.100</b>
<b>54311051</b>	<b>Brücke Rudolf-Renner-Str. ü. die Wesenitz</b>								
<b>Einzahlungen</b>	0	50.000	0	0	0	0	0	0	1.300.000
<b>Auszahlungen</b>	50.000	50.000	0	0	0	0	0	0	1.630.000
<b>Zu-/Überschuss</b>	-50.000	0	0	0	0	0	0	0	-330.000
Einz. Investive Schlüsselzuweisung	0	50.000	0	0	0	0	0	0	100.000
Einz. Zuwendungen Brücke R.-Renner-Str.	0	0	0	0	0	0	0	0	1.200.000
<b>Summe Einzahlungen</b>	<b>0</b>	<b>50.000</b>	<b>0</b>	<b>0</b>	<b>0</b>	<b>0</b>	<b>0</b>	<b>0</b>	<b>1.300.000</b>
Ausz. Brücke R.-Renner-Str. über Wesenitz Knoten Basteistr.	50.000	50.000	0	0	0	0	0	0	1.630.000
<b>Summe Auszahlungen</b>	<b>50.000</b>	<b>50.000</b>	<b>0</b>	<b>0</b>	<b>0</b>	<b>0</b>	<b>0</b>	<b>0</b>	<b>1.630.000</b>

Doppischer Doppelhaushalt 2019 / 2020 der Großen Kreisstadt Pirna

	Ansatz	Planwert	Planwert	Planwert	Planwert	Bisher ber.	Gesamt VE	Gesamt VE	Gesamt Invest.
	2019	2020	2021	2022	2023		2019	2020	
in Euro									
	1	2	3	4	5	6	7	8	9
<b>Saldo</b>	<b>-50.000</b>	<b>0</b>	<b>0</b>	<b>0</b>	<b>0</b>	<b>0</b>	<b>0</b>	<b>0</b>	<b>-330.000</b>
<b>543110615</b>	<b>Kreisverkehr Ost - Adler-Apotheke</b>								
<b>Einzahlungen</b>	840.000	0	0	0	0	0	0	0	0
<b>Auszahlungen</b>	1.050.000	0	0	0	0	0	0	0	0
<b>Zu-/Überschuss</b>	-210.000	0	0	0	0	0	0	0	0
Einz. Zuwendungen Kreisverkehr Ost - Adler-Apotheke	840.000	0	0	0	0	0	0	0	0
<b>Summe Einzahlungen</b>	<b>840.000</b>	<b>0</b>	<b>0</b>	<b>0</b>	<b>0</b>	<b>0</b>	<b>0</b>	<b>0</b>	<b>0</b>
Ausz. Kreisverkehr Ost - Adler-Apotheke	1.050.000	0	0	0	0	0	0	0	0
<b>Summe Auszahlungen</b>	<b>1.050.000</b>	<b>0</b>	<b>0</b>	<b>0</b>	<b>0</b>	<b>0</b>	<b>0</b>	<b>0</b>	<b>0</b>
<b>Saldo</b>	<b>-210.000</b>	<b>0</b>	<b>0</b>	<b>0</b>	<b>0</b>	<b>0</b>	<b>0</b>	<b>0</b>	<b>0</b>
<b>54311062</b>	<b>Struppener Straße</b>								
<b>Einzahlungen</b>	0	766.000	280.000	304.000	0	0	0	0	1.120.000
<b>Auszahlungen</b>	100.000	770.000	350.000	380.000	0	74.828	770.000	350.000	1.359.828
<b>Zu-/Überschuss</b>	-100.000	-4.000	-70.000	-76.000	0	-74.828	-770.000	-350.000	-239.828
Einz. Investive Schlüsselzuweisung	0	150.000	0	0	0	0	0	0	224.000
Einz. Zuwendungen Struppener Str.	0	616.000	280.000	304.000	0	0	0	0	896.000
<b>Summe Einzahlungen</b>	<b>0</b>	<b>766.000</b>	<b>280.000</b>	<b>304.000</b>	<b>0</b>	<b>0</b>	<b>0</b>	<b>0</b>	<b>1.120.000</b>
Ausz. Struppener Straße	100.000	770.000	350.000	380.000	0	0	770.000	350.000	1.285.000
Ausz. Radweg Struppener Str.	0	0	0	0	0	74.828	0	0	74.828
<b>Summe Auszahlungen</b>	<b>100.000</b>	<b>770.000</b>	<b>350.000</b>	<b>380.000</b>	<b>0</b>	<b>74.828</b>	<b>770.000</b>	<b>350.000</b>	<b>1.359.828</b>
<b>Saldo</b>	<b>-100.000</b>	<b>-4.000</b>	<b>-70.000</b>	<b>-76.000</b>	<b>0</b>	<b>-74.828</b>	<b>-770.000</b>	<b>-350.000</b>	<b>-239.828</b>

Doppischer Doppelhaushalt 2019 / 2020 der Großen Kreisstadt Pirna

	Ansatz	Planwert	Planwert	Planwert	Planwert	Bisher ber.	Gesamt VE	Gesamt VE	Gesamt Invest.
	2019	2020	2021	2022	2023		2019	2020	
in Euro									
	1	2	3	4	5	6	7	8	9
<b>54311100001</b>	<b>Lichtsignalanlage LED (Dresdner Straße/Fabrikstraße)</b>								
<b>Einzahlungen</b>	0	20.000	0	0	0	0	0	0	0
<b>Auszahlungen</b>	0	20.000	0	0	0	0	0	0	0
<b>Zu-/Überschuss</b>	0	0	0	0	0	0	0	0	0
Einz. Lichtsignalanlage LED (Dresdner Straße/Fabrikstraße)	0	20.000	0	0	0	0	0	0	0
<b>Summe Einzahlungen</b>	<b>0</b>	<b>20.000</b>	<b>0</b>	<b>0</b>	<b>0</b>	<b>0</b>	<b>0</b>	<b>0</b>	<b>0</b>
Ausz. Lichtsignalanlage LED (Dresdner Straße/Fabrikstraße)	0	20.000	0	0	0	0	0	0	0
<b>Summe Auszahlungen</b>	<b>0</b>	<b>20.000</b>	<b>0</b>	<b>0</b>	<b>0</b>	<b>0</b>	<b>0</b>	<b>0</b>	<b>0</b>
<b>Saldo</b>	<b>0</b>	<b>0</b>	<b>0</b>	<b>0</b>	<b>0</b>	<b>0</b>	<b>0</b>	<b>0</b>	<b>0</b>
<b>5431120</b>	<b>Radweg Äußere Pillnitzer Str.</b>								
<b>Einzahlungen</b>	0	0	0	0	0	0	0	0	0
<b>Auszahlungen</b>	0	0	0	120	0	0	0	0	0
<b>Zu-/Überschuss</b>	0	0	0	-120	0	0	0	0	0
Ausz. Radweg Äußere Pillnitzer Straße	0	0	0	120	0	0	0	0	0
<b>Summe Auszahlungen</b>	<b>0</b>	<b>0</b>	<b>0</b>	<b>120</b>	<b>0</b>	<b>0</b>	<b>0</b>	<b>0</b>	<b>0</b>
<b>Saldo</b>	<b>0</b>	<b>0</b>	<b>0</b>	<b>-120</b>	<b>0</b>	<b>0</b>	<b>0</b>	<b>0</b>	<b>0</b>
<b>54311214001</b>	<b>Beleuchtung Fußgängerüberweg Lohmener Straße</b>								
<b>Einzahlungen</b>	0	0	0	0	0	0	0	0	0
<b>Auszahlungen</b>	10.000	0	0	0	0	0	0	0	0
<b>Zu-/Überschuss</b>	-10.000	0	0	0	0	0	0	0	0
Ausz. Beleuchtung Fußgängerüberweg Lohmener Straße	10.000	0	0	0	0	0	0	0	0
<b>Summe Auszahlungen</b>	<b>10.000</b>	<b>0</b>	<b>0</b>	<b>0</b>	<b>0</b>	<b>0</b>	<b>0</b>	<b>0</b>	<b>0</b>
<b>Saldo</b>	<b>-10.000</b>	<b>0</b>	<b>0</b>	<b>0</b>	<b>0</b>	<b>0</b>	<b>0</b>	<b>0</b>	<b>0</b>



Doppischer Doppelhaushalt 2019 / 2020 der Großen Kreisstadt Pirna

	Ansatz	Planwert	Planwert	Planwert	Planwert	Bisher ber.	Gesamt VE	Gesamt VE	Gesamt Invest.
	2019	2020	2021	2022	2023		2019	2020	
in Euro									
	1	2	3	4	5	6	7	8	9
<b>54311214002</b>	<b>Lichtsignalanlage LED /Lohmener Straße/Basteistraße/Wehlener Straße)</b>								
Einzahlungen	0	0	0	0	0	0	0	0	0
Auszahlungen	20.000	0	0	0	0	0	0	0	0
Zu-/Überschuss	-20.000	0	0	0	0	0	0	0	0
Ausz. Lichtsignalanlage LED (Lohmener Straße/Basteistraße/Wehlener Straße)	20.000	0	0	0	0	0	0	0	0
<b>Summe Auszahlungen</b>	<b>20.000</b>	<b>0</b>	<b>0</b>	<b>0</b>	<b>0</b>	<b>0</b>	<b>0</b>	<b>0</b>	<b>0</b>
<b>Saldo</b>	<b>-20.000</b>	<b>0</b>	<b>0</b>	<b>0</b>	<b>0</b>	<b>0</b>	<b>0</b>	<b>0</b>	<b>0</b>
<b>54311221001</b>	<b>Beleuchtung Fußgängerüberweg Zehistaer Straße (Kreisverkehr)</b>								
Einzahlungen	0	0	0	0	0	0	0	0	0
Auszahlungen	30.000	0	0	0	0	0	0	0	0
Zu-/Überschuss	-30.000	0	0	0	0	0	0	0	0
Ausz. Beleuchtung Fußgängerüberweg Zehister Straße (Kreisverkehr)	30.000	0	0	0	0	0	0	0	0
<b>Summe Auszahlungen</b>	<b>30.000</b>	<b>0</b>	<b>0</b>	<b>0</b>	<b>0</b>	<b>0</b>	<b>0</b>	<b>0</b>	<b>0</b>
<b>Saldo</b>	<b>-30.000</b>	<b>0</b>	<b>0</b>	<b>0</b>	<b>0</b>	<b>0</b>	<b>0</b>	<b>0</b>	<b>0</b>
<b>54311221002</b>	<b>Zehistaer Straße/Liebstädter Straße - Rückzahlung Straßenbaubeiträge</b>								
Einzahlungen	0	0	0	0	0	0	0	0	0
Auszahlungen	172.260	0	0	0	0	0	0	0	0
Zu-/Überschuss	-172.260	0	0	0	0	0	0	0	0
Ausz. Rückzahlung Straßenbaubeiträge	172.260	0	0	0	0	0	0	0	0
<b>Summe Auszahlungen</b>	<b>172.260</b>	<b>0</b>	<b>0</b>	<b>0</b>	<b>0</b>	<b>0</b>	<b>0</b>	<b>0</b>	<b>0</b>
<b>Saldo</b>	<b>-172.260</b>	<b>0</b>	<b>0</b>	<b>0</b>	<b>0</b>	<b>0</b>	<b>0</b>	<b>0</b>	<b>0</b>

Doppischer Doppelhaushalt 2019 / 2020 der Großen Kreisstadt Pirna

	Ansatz	Planwert	Planwert	Planwert	Planwert	Bisher ber.	Gesamt VE	Gesamt VE	Gesamt Invest.
	2019	2020	2021	2022	2023		2019	2020	
in Euro									
	1	2	3	4	5	6	7	8	9
<b>5431130</b>	<b>Cottaer Straße (Dorfplatz)</b>								
<b>Einzahlungen</b>	0	245.000	325.000	0	0	0	0	0	534.400
<b>Auszahlungen</b>	50.000	250.000	450.000	0	0	0	250.000	450.000	715.920
<b>Zu-/Überschuss</b>	-50.000	-5.000	-125.000	0	0	0	-250.000	-450.000	-181.520
Einz. Investive Schlüsselzuweisung	0	120.000	0	0	0	0	0	0	176.400
Einz. Zuwendung Cottaer Str. Dorfplatz	0	125.000	325.000	0	0	0	0	0	358.000
<b>Summe Einzahlungen</b>	<b>0</b>	<b>245.000</b>	<b>325.000</b>	<b>0</b>	<b>0</b>	<b>0</b>	<b>0</b>	<b>0</b>	<b>534.400</b>
Ausz. Cottaer Str. (Dorfplatz)	50.000	250.000	450.000	0	0	0	250.000	450.000	715.920
<b>Summe Auszahlungen</b>	<b>50.000</b>	<b>250.000</b>	<b>450.000</b>	<b>0</b>	<b>0</b>	<b>0</b>	<b>250.000</b>	<b>450.000</b>	<b>715.920</b>
<b>Saldo</b>	<b>-50.000</b>	<b>-5.000</b>	<b>-125.000</b>	<b>0</b>	<b>0</b>	<b>0</b>	<b>-250.000</b>	<b>-450.000</b>	<b>-181.520</b>
<b>5431164</b>	<b>Querungshilfen auf Staatsstraßen</b>								
<b>Einzahlungen</b>	0	0	0	0	0	0	0	0	0
<b>Auszahlungen</b>	10.000	10.000	0	0	0	0	0	0	0
<b>Zu-/Überschuss</b>	-10.000	-10.000	0	0	0	0	0	0	0
Ausz. Querungshilfen auf Staatsstraßen	10.000	10.000	0	0	0	0	0	0	0
<b>Summe Auszahlungen</b>	<b>10.000</b>	<b>10.000</b>	<b>0</b>	<b>0</b>	<b>0</b>	<b>0</b>	<b>0</b>	<b>0</b>	<b>0</b>
<b>Saldo</b>	<b>-10.000</b>	<b>-10.000</b>	<b>0</b>	<b>0</b>	<b>0</b>	<b>0</b>	<b>0</b>	<b>0</b>	<b>0</b>
<b>5441119001</b>	<b>Ortsumgehung B172</b>								
<b>Einzahlungen</b>	0	0	0	0	0	0	0	0	0
<b>Auszahlungen</b>	50.000	50.000	50.000	50.000	0	0	0	0	0
<b>Zu-/Überschuss</b>	-50.000	-50.000	-50.000	-50.000	0	0	0	0	0
Ausz. Ortsumgehung B172	50.000	50.000	50.000	50.000	0	0	0	0	0
<b>Summe Auszahlungen</b>	<b>50.000</b>	<b>50.000</b>	<b>50.000</b>	<b>50.000</b>	<b>0</b>	<b>0</b>	<b>0</b>	<b>0</b>	<b>0</b>
<b>Saldo</b>	<b>-50.000</b>	<b>-50.000</b>	<b>-50.000</b>	<b>-50.000</b>	<b>0</b>	<b>0</b>	<b>0</b>	<b>0</b>	<b>0</b>

Doppischer Doppelhaushalt 2019 / 2020 der Großen Kreisstadt Pirna

	Ansatz	Planwert	Planwert	Planwert	Planwert	Bisher ber.	Gesamt VE	Gesamt VE	Gesamt Invest.
	2019	2020	2021	2022	2023		2019	2020	
in Euro									
	1	2	3	4	5	6	7	8	9
<b>54611001</b>	<b>Parkautomaten</b>								
<b>Einzahlungen</b>	0	0	0	0	0	0	0	0	0
<b>Auszahlungen</b>	31.000	31.000	0	0	0	0	0	0	0
<b>Zu-/Überschuss</b>	-31.000	-31.000	0	0	0	0	0	0	0
Ausz. Parkautomaten	31.000	31.000	0	0	0	0	0	0	0
<b>Summe Auszahlungen</b>	<b>31.000</b>	<b>31.000</b>	<b>0</b>	<b>0</b>	<b>0</b>	<b>0</b>	<b>0</b>	<b>0</b>	<b>0</b>
<b>Saldo</b>	<b>-31.000</b>	<b>-31.000</b>	<b>0</b>	<b>0</b>	<b>0</b>	<b>0</b>	<b>0</b>	<b>0</b>	<b>0</b>
<b>548010</b>	<b>Buswartehallen - Fahrgastunterstände</b>								
<b>Einzahlungen</b>	90.000	110.000	90.000	90.000	90.000	111.314	0	0	270.000
<b>Auszahlungen</b>	120.000	120.000	120.000	120.000	120.000	159.189	0	0	459.189
<b>Zu-/Überschuss</b>	-30.000	-10.000	-30.000	-30.000	-30.000	-47.875	0	0	-189.189
Einz. Buswartehallen - Einz. Investive Schlüsselzuweisung	0	20.000	0	0	0	0	0	0	0
Einz. Zuwendungen Buswartehallen	90.000	90.000	90.000	90.000	90.000	111.314	0	0	270.000
<b>Summe Einzahlungen</b>	<b>90.000</b>	<b>110.000</b>	<b>90.000</b>	<b>90.000</b>	<b>90.000</b>	<b>111.314</b>	<b>0</b>	<b>0</b>	<b>270.000</b>
Ausz. Buswartehalle/Fahrgastunterstand	120.000	120.000	120.000	120.000	120.000	159.189	0	0	459.189
<b>Summe Auszahlungen</b>	<b>120.000</b>	<b>120.000</b>	<b>120.000</b>	<b>120.000</b>	<b>120.000</b>	<b>159.189</b>	<b>0</b>	<b>0</b>	<b>459.189</b>
<b>Saldo</b>	<b>-30.000</b>	<b>-10.000</b>	<b>-30.000</b>	<b>-30.000</b>	<b>-30.000</b>	<b>-47.875</b>	<b>0</b>	<b>0</b>	<b>-189.189</b>

Doppischer Doppelhaushalt 2019 / 2020 der Großen Kreisstadt Pirna

	Ansatz	Planwert	Planwert	Planwert	Planwert	Bisher ber.	Gesamt VE	Gesamt VE	Gesamt Invest.
	2019	2020	2021	2022	2023		2019	2020	
	in Euro								
	1	2	3	4	5	6	7	8	9
<b>54801001</b>	<b>Fußgängerüberweg ZOB-Bahnhof über Bahnanlage</b>								
<b>Einzahlungen</b>	575.000	0	0	0	0	0	0	0	0
<b>Auszahlungen</b>	575.000	0	0	0	0	0	0	0	0
<b>Zu-/Überschuss</b>	0	0	0	0	0	0	0	0	0
Einz. Fußgängerüberweg ZOB/Bahnhof über Bahnanlagen -Investitionszuwendungen	575.000	0	0	0	0	0	0	0	0
<b>Summe Einzahlungen</b>	<b>575.000</b>	<b>0</b>	<b>0</b>	<b>0</b>	<b>0</b>	<b>0</b>	<b>0</b>	<b>0</b>	<b>0</b>
Ausz. Fußgängerüberweg ZOB/Bahnhof über Bahnanlagen	575.000	0	0	0	0	0	0	0	0
<b>Summe Auszahlungen</b>	<b>575.000</b>	<b>0</b>	<b>0</b>	<b>0</b>	<b>0</b>	<b>0</b>	<b>0</b>	<b>0</b>	<b>0</b>
<b>Saldo</b>	<b>0</b>	<b>0</b>	<b>0</b>	<b>0</b>	<b>0</b>	<b>0</b>	<b>0</b>	<b>0</b>	<b>0</b>
<b>5511111</b>	<b>Ausstattung Park-und Grünanlagen mit Bänken, Fahrradständern u.a.</b>								
<b>Einzahlungen</b>	0	0	0	0	0	0	0	0	0
<b>Auszahlungen</b>	0	0	30.000	30.000	30.000	0	0	0	250.000
<b>Zu-/Überschuss</b>	0	0	-30.000	-30.000	-30.000	0	0	0	-250.000
Ausz. Stadtmöblierung	0	0	30.000	30.000	30.000	0	0	0	250.000
<b>Summe Auszahlungen</b>	<b>0</b>	<b>0</b>	<b>30.000</b>	<b>30.000</b>	<b>30.000</b>	<b>0</b>	<b>0</b>	<b>0</b>	<b>250.000</b>
<b>Saldo</b>	<b>0</b>	<b>0</b>	<b>-30.000</b>	<b>-30.000</b>	<b>-30.000</b>	<b>0</b>	<b>0</b>	<b>0</b>	<b>-250.000</b>

Doppischer Doppelhaushalt 2019 / 2020 der Großen Kreisstadt Pirna

	Ansatz	Planwert	Planwert	Planwert	Planwert	Bisher ber.	Gesamt VE	Gesamt VE	Gesamt Invest.
	2019	2020	2021	2022	2023		2019	2020	
in Euro									
	1	2	3	4	5	6	7	8	9
<b>551112</b>	<b>öffentliche Spielplätze</b>								
<b>Einzahlungen</b>	0	0	0	0	0	26.000	0	0	26.000
<b>Auszahlungen</b>	30.000	30.000	30.000	30.000	30.000	499.736	0	0	599.736
<b>Zu-/Überschuss</b>	-30.000	-30.000	-30.000	-30.000	-30.000	-473.736	0	0	-573.736
Einz. Spenden	0	0	0	0	0	26.000	0	0	26.000
<b>Summe Einzahlungen</b>	<b>0</b>	<b>0</b>	<b>0</b>	<b>0</b>	<b>0</b>	<b>26.000</b>	<b>0</b>	<b>0</b>	<b>26.000</b>
Ausz. Spielpunkte	10.000	10.000	10.000	10.000	10.000	0	0	0	0
Ausz. Bau von Spielplätzen	20.000	20.000	20.000	20.000	20.000	499.736	0	0	599.736
<b>Summe Auszahlungen</b>	<b>30.000</b>	<b>30.000</b>	<b>30.000</b>	<b>30.000</b>	<b>30.000</b>	<b>499.736</b>	<b>0</b>	<b>0</b>	<b>599.736</b>
<b>Saldo</b>	<b>-30.000</b>	<b>-30.000</b>	<b>-30.000</b>	<b>-30.000</b>	<b>-30.000</b>	<b>-473.736</b>	<b>0</b>	<b>0</b>	<b>-573.736</b>
<b>551113</b>	<b>Brunnen</b>								
<b>Einzahlungen</b>	0	0	0	0	0	0	0	0	0
<b>Auszahlungen</b>	15.000	10.000	0	0	0	0	0	0	128.000
<b>Zu-/Überschuss</b>	-15.000	-10.000	0	0	0	0	0	0	-128.000
Ausz. Brunnenanlagen Dürerplatz	0	0	0	0	0	0	0	0	53.000
Ausz. Brunnentechnik	15.000	10.000	0	0	0	0	0	0	75.000
<b>Summe Auszahlungen</b>	<b>15.000</b>	<b>10.000</b>	<b>0</b>	<b>0</b>	<b>0</b>	<b>0</b>	<b>0</b>	<b>0</b>	<b>128.000</b>
<b>Saldo</b>	<b>-15.000</b>	<b>-10.000</b>	<b>0</b>	<b>0</b>	<b>0</b>	<b>0</b>	<b>0</b>	<b>0</b>	<b>-128.000</b>

Doppischer Doppelhaushalt 2019 / 2020 der Großen Kreisstadt Pirna

	Ansatz	Planwert	Planwert	Planwert	Planwert	Bisher ber.	Gesamt VE	Gesamt VE	Gesamt Invest.
	2019	2020	2021	2022	2023		2019	2020	
in Euro									
	1	2	3	4	5	6	7	8	9
<b>551119001</b>	<b>Stadtgärten Breite Straße</b>								
<b>Einzahlungen</b>	0	0	0	10.000	10.000	0	0	0	0
<b>Auszahlungen</b>	0	0	20.000	50.000	50.000	0	0	0	0
<b>Zu-/Überschuss</b>	0	0	-20.000	-40.000	-40.000	0	0	0	0
Einz. Spenden Stadtgärten Breite Straße	0	0	0	10.000	10.000	0	0	0	0
<b>Summe Einzahlungen</b>	<b>0</b>	<b>0</b>	<b>0</b>	<b>10.000</b>	<b>10.000</b>	<b>0</b>	<b>0</b>	<b>0</b>	<b>0</b>
Ausz. Stadtgärten Breite Straße	0	0	20.000	50.000	50.000	0	0	0	0
<b>Summe Auszahlungen</b>	<b>0</b>	<b>0</b>	<b>20.000</b>	<b>50.000</b>	<b>50.000</b>	<b>0</b>	<b>0</b>	<b>0</b>	<b>0</b>
<b>Saldo</b>	<b>0</b>	<b>0</b>	<b>-20.000</b>	<b>-40.000</b>	<b>-40.000</b>	<b>0</b>	<b>0</b>	<b>0</b>	<b>0</b>
<b>551119002</b>	<b>Sanierung Brückenpark</b>								
<b>Einzahlungen</b>	0	0	0	0	0	0	0	0	0
<b>Auszahlungen</b>	0	0	20.000	0	0	0	0	0	0
<b>Zu-/Überschuss</b>	0	0	-20.000	0	0	0	0	0	0
Ausz. Sanierung Brückenpark	0	0	20.000	0	0	0	0	0	0
<b>Summe Auszahlungen</b>	<b>0</b>	<b>0</b>	<b>20.000</b>	<b>0</b>	<b>0</b>	<b>0</b>	<b>0</b>	<b>0</b>	<b>0</b>
<b>Saldo</b>	<b>0</b>	<b>0</b>	<b>-20.000</b>	<b>0</b>	<b>0</b>	<b>0</b>	<b>0</b>	<b>0</b>	<b>0</b>

Doppischer Doppelhaushalt 2019 / 2020 der Großen Kreisstadt Pirna

	Ansatz	Planwert	Planwert	Planwert	Planwert	Bisher ber.	Gesamt VE	Gesamt VE	Gesamt Invest.
	2019	2020	2021	2022	2023		2019	2020	
	in Euro								
	1	2	3	4	5	6	7	8	9
<b>551119003</b>	<b>Schwanengehege</b>								
Einzahlungen	28.000	0	0	0	0	0	0	0	0
Auszahlungen	28.000	0	0	0	0	0	0	0	0
Zu-/Überschuss	0	0	0	0	0	0	0	0	0
Einz. Spenden - Schwanengehege	28.000	0	0	0	0	0	0	0	0
<b>Summe Einzahlungen</b>	<b>28.000</b>	<b>0</b>	<b>0</b>	<b>0</b>	<b>0</b>	<b>0</b>	<b>0</b>	<b>0</b>	<b>0</b>
Ausz. Schwanengehege	28.000	0	0	0	0	0	0	0	0
<b>Summe Auszahlungen</b>	<b>28.000</b>	<b>0</b>	<b>0</b>	<b>0</b>	<b>0</b>	<b>0</b>	<b>0</b>	<b>0</b>	<b>0</b>
<b>Saldo</b>	<b>0</b>	<b>0</b>	<b>0</b>	<b>0</b>	<b>0</b>	<b>0</b>	<b>0</b>	<b>0</b>	<b>0</b>
<b>552111</b>	<b>Gewässerschutz 2. Ordnung Planung und Bau</b>								
Einzahlungen	0	20.000	0	0	0	29.931	0	0	29.931
Auszahlungen	40.000	30.000	30.000	30.000	30.000	88.135	0	0	181.935
Zu-/Überschuss	-40.000	-10.000	-30.000	-30.000	-30.000	-58.204	0	0	-152.005
Einz. Investive Schlüsselzuweisung	0	20.000	0	0	0	29.931	0	0	29.931
<b>Summe Einzahlungen</b>	<b>0</b>	<b>20.000</b>	<b>0</b>	<b>0</b>	<b>0</b>	<b>29.931</b>	<b>0</b>	<b>0</b>	<b>29.931</b>
Gewässerschutz	40.000	30.000	30.000	30.000	30.000	88.135	0	0	181.935
<b>Summe Auszahlungen</b>	<b>40.000</b>	<b>30.000</b>	<b>30.000</b>	<b>30.000</b>	<b>30.000</b>	<b>88.135</b>	<b>0</b>	<b>0</b>	<b>181.935</b>
<b>Saldo</b>	<b>-40.000</b>	<b>-10.000</b>	<b>-30.000</b>	<b>-30.000</b>	<b>-30.000</b>	<b>-58.204</b>	<b>0</b>	<b>0</b>	<b>-152.005</b>

Doppischer Doppelhaushalt 2019 / 2020 der Großen Kreisstadt Pirna

	Ansatz	Planwert	Planwert	Planwert	Planwert	Bisher ber.	Gesamt VE	Gesamt VE	Gesamt Invest.
	2019	2020	2021	2022	2023		2019	2020	
in Euro									
	1	2	3	4	5	6	7	8	9
<b>552112</b>	<b>Marktweggraben/Kirchweg Graupa</b>								
<b>Einzahlungen</b>	0	112.000	0	90.000	0	96.271	0	0	96.271
<b>Auszahlungen</b>	15.000	120.000	18.000	150.000	0	0	120.000	18.000	0
<b>Zu-/Überschuss</b>	-15.000	-8.000	-18.000	-60.000	0	96.271	-120.000	-18.000	96.271
Einz. Investive Schlüsselzuweisung	0	40.000	0	0	0	56.271	0	0	56.271
Einz. Zuwendungen Marktweggraben	0	72.000	0	90.000	0	40.000	0	0	40.000
<b>Summe Einzahlungen</b>	<b>0</b>	<b>112.000</b>	<b>0</b>	<b>90.000</b>	<b>0</b>	<b>96.271</b>	<b>0</b>	<b>0</b>	<b>96.271</b>
Ausz. Marktweggraben/Kirchweg Graupa	15.000	120.000	18.000	150.000	0	0	120.000	18.000	0
<b>Summe Auszahlungen</b>	<b>15.000</b>	<b>120.000</b>	<b>18.000</b>	<b>150.000</b>	<b>0</b>	<b>0</b>	<b>120.000</b>	<b>18.000</b>	<b>0</b>
<b>Saldo</b>	<b>-15.000</b>	<b>-8.000</b>	<b>-18.000</b>	<b>-60.000</b>	<b>0</b>	<b>96.271</b>	<b>-120.000</b>	<b>-18.000</b>	<b>96.271</b>
<b>552114</b>	<b>K8732 Krietzschwitz Gewässer</b>								
<b>Einzahlungen</b>	0	0	0	0	102.000	0	0	0	300.000
<b>Auszahlungen</b>	0	0	0	80.000	170.000	0	0	0	500.000
<b>Zu-/Überschuss</b>	0	0	0	-80.000	-68.000	0	0	0	-200.000
Einz. Zuwendungen K8732 Krietzschwitz Gewässer	0	0	0	0	102.000	0	0	0	300.000
<b>Summe Einzahlungen</b>	<b>0</b>	<b>0</b>	<b>0</b>	<b>0</b>	<b>102.000</b>	<b>0</b>	<b>0</b>	<b>0</b>	<b>300.000</b>
Ausz. K8732 Krietzschwitz Gewässer	0	0	0	80.000	170.000	0	0	0	500.000
<b>Summe Auszahlungen</b>	<b>0</b>	<b>0</b>	<b>0</b>	<b>80.000</b>	<b>170.000</b>	<b>0</b>	<b>0</b>	<b>0</b>	<b>500.000</b>
<b>Saldo</b>	<b>0</b>	<b>0</b>	<b>0</b>	<b>-80.000</b>	<b>-68.000</b>	<b>0</b>	<b>0</b>	<b>0</b>	<b>-200.000</b>



Doppischer Doppelhaushalt 2019 / 2020 der Großen Kreisstadt Pirna

	Ansatz	Planwert	Planwert	Planwert	Planwert	Bisher ber.	Gesamt VE	Gesamt VE	Gesamt Invest.
	2019	2020	2021	2022	2023		2019	2020	
in Euro									
	1	2	3	4	5	6	7	8	9
<b>553113</b>	<b>Denkmäler</b>								
<b>Einzahlungen</b>	0	0	0	0	0	0	0	0	0
<b>Auszahlungen</b>	0	10.000	0	10.000	0	10.000	0	0	50.000
<b>Zu-/Überschuss</b>	0	-10.000	0	-10.000	0	-10.000	0	0	-50.000
Ausz. Denkmäler	0	10.000	0	10.000	0	10.000	0	0	50.000
<b>Summe Auszahlungen</b>	<b>0</b>	<b>10.000</b>	<b>0</b>	<b>10.000</b>	<b>0</b>	<b>10.000</b>	<b>0</b>	<b>0</b>	<b>50.000</b>
<b>Saldo</b>	<b>0</b>	<b>-10.000</b>	<b>0</b>	<b>-10.000</b>	<b>0</b>	<b>-10.000</b>	<b>0</b>	<b>0</b>	<b>-50.000</b>
<b>553119001</b>	<b>Gestaltung Dorfkern Neundorf</b>								
<b>Einzahlungen</b>	0	0	0	0	0	0	0	0	0
<b>Auszahlungen</b>	0	0	0	100.000	0	0	0	0	0
<b>Zu-/Überschuss</b>	0	0	0	-100.000	0	0	0	0	0
Einz. Zuwendungen Gestaltung Dorfkern Neundorf	0	0	0	0	0	0	0	0	0
<b>Summe Einzahlungen</b>	<b>0</b>	<b>0</b>	<b>0</b>	<b>0</b>	<b>0</b>	<b>0</b>	<b>0</b>	<b>0</b>	<b>0</b>
Ausz. Gestaltung Dorfkern Neundorf	0	0	0	100.000	0	0	0	0	0
<b>Summe Auszahlungen</b>	<b>0</b>	<b>0</b>	<b>0</b>	<b>100.000</b>	<b>0</b>	<b>0</b>	<b>0</b>	<b>0</b>	<b>0</b>
<b>Saldo</b>	<b>0</b>	<b>0</b>	<b>0</b>	<b>-100.000</b>	<b>0</b>	<b>0</b>	<b>0</b>	<b>0</b>	<b>0</b>

Doppischer Doppelhaushalt 2019 / 2020 der Großen Kreisstadt Pirna

	Ansatz	Planwert	Planwert	Planwert	Planwert	Bisher ber.	Gesamt VE	Gesamt VE	Gesamt Invest.
	2019	2020	2021	2022	2023		2019	2020	
in Euro									
	1	2	3	4	5	6	7	8	9
<b>555313</b>	<b>Tschaikowski-Platz-Parkanlage</b>								
<b>Einzahlungen</b>	0	20.000	126.000	0	0	0	0	0	90.000
<b>Auszahlungen</b>	0	35.000	145.000	0	0	17.200	0	0	197.200
<b>Zu-/Überschuss</b>	0	-15.000	-19.000	0	0	-17.200	0	0	-107.200
Einz. Investive Schlüsselzuweisung - Tschaikowskiplatz	0	20.000	0	0	0	0	0	0	0
Einz. Zuwendungen ILE - Tschaikowskiplatz	0	0	126.000	0	0	0	0	0	90.000
<b>Summe Einzahlungen</b>	<b>0</b>	<b>20.000</b>	<b>126.000</b>	<b>0</b>	<b>0</b>	<b>0</b>	<b>0</b>	<b>0</b>	<b>90.000</b>
Ausz. Tschaikowskiplatz	0	35.000	145.000	0	0	17.200	0	0	197.200
<b>Summe Auszahlungen</b>	<b>0</b>	<b>35.000</b>	<b>145.000</b>	<b>0</b>	<b>0</b>	<b>17.200</b>	<b>0</b>	<b>0</b>	<b>197.200</b>
<b>Saldo</b>	<b>0</b>	<b>-15.000</b>	<b>-19.000</b>	<b>0</b>	<b>0</b>	<b>-17.200</b>	<b>0</b>	<b>0</b>	<b>-107.200</b>
<b>555314</b>	<b>Dorfplatzgestaltung Mockethaler Rundling</b>								
<b>Einzahlungen</b>	300.000	0	0	0	0	0	0	0	140.000
<b>Auszahlungen</b>	320.790	0	0	0	0	0	0	0	187.000
<b>Zu-/Überschuss</b>	-20.790	0	0	0	0	0	0	0	-47.000
Einz. Zuwendung Mockethaler Rundling	300.000	0	0	0	0	0	0	0	140.000
<b>Summe Einzahlungen</b>	<b>300.000</b>	<b>0</b>	<b>0</b>	<b>0</b>	<b>0</b>	<b>0</b>	<b>0</b>	<b>0</b>	<b>140.000</b>
Ausz. Dorfplatzgestaltung Mockethaler Rundling	320.790	0	0	0	0	0	0	0	187.000
<b>Summe Auszahlungen</b>	<b>320.790</b>	<b>0</b>	<b>0</b>	<b>0</b>	<b>0</b>	<b>0</b>	<b>0</b>	<b>0</b>	<b>187.000</b>
<b>Saldo</b>	<b>-20.790</b>	<b>0</b>	<b>0</b>	<b>0</b>	<b>0</b>	<b>0</b>	<b>0</b>	<b>0</b>	<b>-47.000</b>

Doppischer Doppelhaushalt 2019 / 2020 der Großen Kreisstadt Pirna

	Ansatz	Planwert	Planwert	Planwert	Planwert	Bisher ber.	Gesamt VE	Gesamt VE	Gesamt Invest.
	2019	2020	2021	2022	2023		2019	2020	
in Euro									
	1	2	3	4	5	6	7	8	9
<b>555315</b>	<b>Dorfplatzgestaltung Liebethal</b>								
<b>Einzahlungen</b>	182.000	0	0	0	0	0	0	0	130.000
<b>Auszahlungen</b>	210.000	0	0	0	0	0	0	0	260.000
<b>Zu-/Überschuss</b>	-28.000	0	0	0	0	0	0	0	-130.000
Einz. Zuwendungen Dorfplatzgestaltung Liebethal	182.000	0	0	0	0	0	0	0	130.000
<b>Summe Einzahlungen</b>	<b>182.000</b>	<b>0</b>	<b>0</b>	<b>0</b>	<b>0</b>	<b>0</b>	<b>0</b>	<b>0</b>	<b>130.000</b>
Ausz. Dorfplatzgestaltung Liebethal	210.000	0	0	0	0	0	0	0	260.000
<b>Summe Auszahlungen</b>	<b>210.000</b>	<b>0</b>	<b>0</b>	<b>0</b>	<b>0</b>	<b>0</b>	<b>0</b>	<b>0</b>	<b>260.000</b>
<b>Saldo</b>	<b>-28.000</b>	<b>0</b>	<b>0</b>	<b>0</b>	<b>0</b>	<b>0</b>	<b>0</b>	<b>0</b>	<b>-130.000</b>
<b>5610019001</b>	<b>Zuschuss zum Aufbau öffentliche Ladeinfrastruktur an EVP</b>								
<b>Einzahlungen</b>	6.000	6.000	0	0	0	0	0	0	0
<b>Auszahlungen</b>	15.000	15.000	0	0	0	0	0	0	0
<b>Zu-/Überschuss</b>	-9.000	-9.000	0	0	0	0	0	0	0
Einz. Investitionszuwendung - Ladeinfrastruktur	6.000	6.000	0	0	0	0	0	0	0
<b>Summe Einzahlungen</b>	<b>6.000</b>	<b>6.000</b>	<b>0</b>	<b>0</b>	<b>0</b>	<b>0</b>	<b>0</b>	<b>0</b>	<b>0</b>
Ausz. Zuschuss zum Aufbau öffentliche Ladeinfrastruktur an EVP	15.000	15.000	0	0	0	0	0	0	0
<b>Summe Auszahlungen</b>	<b>15.000</b>	<b>15.000</b>	<b>0</b>	<b>0</b>	<b>0</b>	<b>0</b>	<b>0</b>	<b>0</b>	<b>0</b>
<b>Saldo</b>	<b>-9.000</b>	<b>-9.000</b>	<b>0</b>	<b>0</b>	<b>0</b>	<b>0</b>	<b>0</b>	<b>0</b>	<b>0</b>
<b>6121119001</b>	<b>Auflösung Vorsorgevermögen</b>								
<b>Einzahlungen</b>	932.000	0	0	0	0	0	0	0	0
<b>Auszahlungen</b>	0	0	0	0	0	0	0	0	0
<b>Zu-/Überschuss</b>	932.000	0	0	0	0	0	0	0	0
Einz. Auflösung Vorsorgevermögen	932.000	0	0	0	0	0	0	0	0
<b>Summe Einzahlungen</b>	<b>932.000</b>	<b>0</b>	<b>0</b>	<b>0</b>	<b>0</b>	<b>0</b>	<b>0</b>	<b>0</b>	<b>0</b>
<b>Saldo</b>	<b>932.000</b>	<b>0</b>	<b>0</b>	<b>0</b>	<b>0</b>	<b>0</b>	<b>0</b>	<b>0</b>	<b>0</b>

Doppischer Doppelhaushalt 2019 / 2020 der Großen Kreisstadt Pirna

	Ansatz	Planwert	Planwert	Planwert	Planwert	Bisher ber.	Gesamt VE	Gesamt VE	Gesamt Invest.
	2019	2020	2021	2022	2023		2019	2020	
in Euro									
	1	2	3	4	5	6	7	8	9
<b>611219001</b>	<b>Investive Schlüsselzuweisung</b>								
Einzahlungen	0	0	2.800.000	2.800.000	2.800.000	0	0	0	0
Auszahlungen	0	0	0	0	0	0	0	0	0
Zu-/Überschuss	0	0	2.800.000	2.800.000	2.800.000	0	0	0	0
Einz. Investive Schlüsselzuweisung	0	0	2.800.000	2.800.000	2.800.000	0	0	0	0
<b>Summe Einzahlungen</b>	<b>0</b>	<b>0</b>	<b>2.800.000</b>	<b>2.800.000</b>	<b>2.800.000</b>	<b>0</b>	<b>0</b>	<b>0</b>	<b>0</b>
<b>Saldo</b>	<b>0</b>	<b>0</b>	<b>2.800.000</b>	<b>2.800.000</b>	<b>2.800.000</b>	<b>0</b>	<b>0</b>	<b>0</b>	<b>0</b>
<b>6121131</b>	<b>Kreditaufnahme</b>								
Einzahlungen	4.586.120	6.158.910	2.987.640	1.828.150	760.340	12.000.000	0	0	12.000.000
Auszahlungen	0	0	0	0	0	0	0	0	0
Zu-/Überschuss	4.586.120	6.158.910	2.987.640	1.828.150	760.340	12.000.000	0	0	12.000.000
Einz. Kreditaufnahme	4.586.120	6.158.910	2.987.640	1.828.150	760.340	12.000.000	0	0	12.000.000
<b>Summe Einzahlungen</b>	<b>4.586.120</b>	<b>6.158.910</b>	<b>2.987.640</b>	<b>1.828.150</b>	<b>760.340</b>	<b>12.000.000</b>	<b>0</b>	<b>0</b>	<b>12.000.000</b>
<b>Saldo</b>	<b>4.586.120</b>	<b>6.158.910</b>	<b>2.987.640</b>	<b>1.828.150</b>	<b>760.340</b>	<b>12.000.000</b>	<b>0</b>	<b>0</b>	<b>12.000.000</b>
<b>6121132</b>	<b>Tilgung von Krediten bei der Sparkasse</b>								
Einzahlungen	0	0	0	0	0	0	0	0	0
Auszahlungen	1.315.200	1.623.200	1.772.500	1.883.000	1.807.600	4.636.678	0	0	10.260.005
Zu-/Überschuss	-1.315.200	-1.623.200	-1.772.500	-1.883.000	-1.807.600	-4.636.678	0	0	-10.260.005
Ausz. Tilgung - Festzins	0	0	0	0	0	1.981.526	0	0	2.881.708
Ausz. Tilgung - variable Zinsbindung	1.315.200	1.623.200	1.772.500	1.883.000	1.807.600	2.655.152	0	0	7.378.297
<b>Summe Auszahlungen</b>	<b>1.315.200</b>	<b>1.623.200</b>	<b>1.772.500</b>	<b>1.883.000</b>	<b>1.807.600</b>	<b>4.636.678</b>	<b>0</b>	<b>0</b>	<b>10.260.005</b>
<b>Saldo</b>	<b>-1.315.200</b>	<b>-1.623.200</b>	<b>-1.772.500</b>	<b>-1.883.000</b>	<b>-1.807.600</b>	<b>-4.636.678</b>	<b>0</b>	<b>0</b>	<b>-10.260.005</b>

Doppischer Doppelhaushalt 2019 / 2020 der Großen Kreisstadt Pirna

	Ansatz	Planwert	Planwert	Planwert	Planwert	Bisher ber.	Gesamt VE	Gesamt VE	Gesamt Invest.
	2019	2020	2021	2022	2023		2019	2020	
in Euro									
	1	2	3	4	5	6	7	8	9
<b>6121134</b>	<b>Tilgung von Krediten bei privaten Banken</b>								
<b>Einzahlungen</b>	0	0	0	0	0	0	0	0	0
<b>Auszahlungen</b>	548.900	0	0	0	0	331.415	0	0	897.453
<b>Zu-/Überschuss</b>	-548.900	0	0	0	0	-331.415	0	0	-897.453
Ausz. Tilgung Festzins	0	0	0	0	0	226.415	0	0	792.453
Ausz. Tilgung variabl. Zins	548.900	0	0	0	0	105.000	0	0	105.000
<b>Summe Auszahlungen</b>	<b>548.900</b>	<b>0</b>	<b>0</b>	<b>0</b>	<b>0</b>	<b>331.415</b>	<b>0</b>	<b>0</b>	<b>897.453</b>
<b>Saldo</b>	<b>-548.900</b>	<b>0</b>	<b>0</b>	<b>0</b>	<b>0</b>	<b>-331.415</b>	<b>0</b>	<b>0</b>	<b>-897.453</b>
<b>742002</b>	<b>Turnhalle Siegfried-Rädel-Straße</b>								
<b>Einzahlungen</b>	0	0	0	0	0	722.547	0	0	351.007
<b>Auszahlungen</b>	0	1.650	0	0	0	692.090	0	0	692.090
<b>Zu-/Überschuss</b>	0	-1.650	0	0	0	30.457	0	0	-341.083
Einz. Zuwendung Turnhalle S.-Rädel-Str.	0	0	0	0	0	576.160	0	0	204.620
Einz. Versicherung	0	0	0	0	0	146.387	0	0	146.387
<b>Summe Einzahlungen</b>	<b>0</b>	<b>0</b>	<b>0</b>	<b>0</b>	<b>0</b>	<b>722.547</b>	<b>0</b>	<b>0</b>	<b>351.007</b>
Ausz. Turnhalle Siegfried-Rädel-Str.	0	1.650	0	0	0	692.090	0	0	692.090
<b>Summe Auszahlungen</b>	<b>0</b>	<b>1.650</b>	<b>0</b>	<b>0</b>	<b>0</b>	<b>692.090</b>	<b>0</b>	<b>0</b>	<b>692.090</b>
<b>Saldo</b>	<b>0</b>	<b>-1.650</b>	<b>0</b>	<b>0</b>	<b>0</b>	<b>30.457</b>	<b>0</b>	<b>0</b>	<b>-341.083</b>

Doppischer Doppelhaushalt 2019 / 2020 der Großen Kreisstadt Pirna

	Ansatz	Planwert	Planwert	Planwert	Planwert	Bisher ber.	Gesamt VE	Gesamt VE	Gesamt Invest.
	2019	2020	2021	2022	2023		2019	2020	
in Euro									
	1	2	3	4	5	6	7	8	9
<b>754001</b>	<b>Postaer Straße</b>								
<b>Einzahlungen</b>	0	0	0	0	0	590.000	0	0	590.000
<b>Auszahlungen</b>	0	810	0	0	0	637.458	0	0	637.458
<b>Zu-/Überschuss</b>	0	-810	0	0	0	-47.458	0	0	-47.458
Einz. Zuwendungen Postaer Str.	0	0	0	0	0	590.000	0	0	590.000
<b>Summe Einzahlungen</b>	<b>0</b>	<b>0</b>	<b>0</b>	<b>0</b>	<b>0</b>	<b>590.000</b>	<b>0</b>	<b>0</b>	<b>590.000</b>
Ausz. Postaer Straße	0	810	0	0	0	637.458	0	0	637.458
<b>Summe Auszahlungen</b>	<b>0</b>	<b>810</b>	<b>0</b>	<b>0</b>	<b>0</b>	<b>637.458</b>	<b>0</b>	<b>0</b>	<b>637.458</b>
<b>Saldo</b>	<b>0</b>	<b>-810</b>	<b>0</b>	<b>0</b>	<b>0</b>	<b>-47.458</b>	<b>0</b>	<b>0</b>	<b>-47.458</b>
<b>7540024</b>	<b>Stützmauer Pirna- Neundorf S 174</b>								
<b>Einzahlungen</b>	135.000	0	0	0	0	714.062	0	0	1.449.062
<b>Auszahlungen</b>	150.000	0	0	0	0	853.000	0	0	1.698.000
<b>Zu-/Überschuss</b>	-15.000	0	0	0	0	-138.938	0	0	-248.938
Einz. Zuwendungen Stützmauer Neundorf	135.000	0	0	0	0	714.062	0	0	1.449.062
<b>Summe Einzahlungen</b>	<b>135.000</b>	<b>0</b>	<b>0</b>	<b>0</b>	<b>0</b>	<b>714.062</b>	<b>0</b>	<b>0</b>	<b>1.449.062</b>
Ausz. Stützmauer Pirna Neundorf S174	150.000	0	0	0	0	853.000	0	0	1.698.000
<b>Summe Auszahlungen</b>	<b>150.000</b>	<b>0</b>	<b>0</b>	<b>0</b>	<b>0</b>	<b>853.000</b>	<b>0</b>	<b>0</b>	<b>1.698.000</b>
<b>Saldo</b>	<b>-15.000</b>	<b>0</b>	<b>0</b>	<b>0</b>	<b>0</b>	<b>-138.938</b>	<b>0</b>	<b>0</b>	<b>-248.938</b>

Doppischer Doppelhaushalt 2019 / 2020 der Großen Kreisstadt Pirna

	Ansatz	Planwert	Planwert	Planwert	Planwert	Bisher ber.	Gesamt VE	Gesamt VE	Gesamt Invest.
	2019	2020	2021	2022	2023		2019	2020	
in Euro									
	1	2	3	4	5	6	7	8	9
<b>7540034</b>	<b>BW 402 Brücke Elberadweg</b>								
<b>Einzahlungen</b>	0	0	0	0	0	132.970	0	0	132.970
<b>Auszahlungen</b>	0	170	0	0	0	155.901	0	0	220.901
<b>Zu-/Überschuss</b>	0	-170	0	0	0	-22.931	0	0	-87.931
Einz. Zuwendungen Brücke 402 Elberadweg	0	0	0	0	0	121.210	0	0	121.210
Einz. Zuwendungen Brücke 402	0	0	0	0	0	11.760	0	0	11.760
<b>Summe Einzahlungen</b>	<b>0</b>	<b>0</b>	<b>0</b>	<b>0</b>	<b>0</b>	<b>132.970</b>	<b>0</b>	<b>0</b>	<b>132.970</b>
Ausz. Brücke 402 Elberadweg	0	170	0	0	0	155.901	0	0	220.901
<b>Summe Auszahlungen</b>	<b>0</b>	<b>170</b>	<b>0</b>	<b>0</b>	<b>0</b>	<b>155.901</b>	<b>0</b>	<b>0</b>	<b>220.901</b>
<b>Saldo</b>	<b>0</b>	<b>-170</b>	<b>0</b>	<b>0</b>	<b>0</b>	<b>-22.931</b>	<b>0</b>	<b>0</b>	<b>-87.931</b>
<b>755001</b>	<b>Spielplatz Elbpromenade</b>								
<b>Einzahlungen</b>	0	0	0	0	0	0	0	0	0
<b>Auszahlungen</b>	400	0	0	0	0	42.330	0	0	118.910
<b>Zu-/Überschuss</b>	-400	0	0	0	0	-42.330	0	0	-118.910
Ausz. Spielplatz Elbpromenade	400	0	0	0	0	42.330	0	0	118.910
<b>Summe Auszahlungen</b>	<b>400</b>	<b>0</b>	<b>0</b>	<b>0</b>	<b>0</b>	<b>42.330</b>	<b>0</b>	<b>0</b>	<b>118.910</b>
<b>Saldo</b>	<b>-400</b>	<b>0</b>	<b>0</b>	<b>0</b>	<b>0</b>	<b>-42.330</b>	<b>0</b>	<b>0</b>	<b>-118.910</b>

Doppischer Doppelhaushalt 2019 / 2020 der Großen Kreisstadt Pirna

	Ansatz	Planwert	Planwert	Planwert	Planwert	Bisher ber.	Gesamt VE	Gesamt VE	Gesamt Invest.
	2019	2020	2021	2022	2023		2019	2020	
	in Euro								
	1	2	3	4	5	6	7	8	9
<b>755201</b>	<b>Hospital- und Schlosserbusch</b>								
<b>Einzahlungen</b>	450.000	0	0	0	0	2.036.884	0	0	3.776.884
<b>Auszahlungen</b>	500.000	0	0	0	0	2.732.192	0	0	4.822.192
<b>Zu-/Überschuss</b>	-50.000	0	0	0	0	-695.308	0	0	-1.045.308
Einz. Zuwendungen Hospital-u. Schlosserbusch	0	0	0	0	0	2.036.884	0	0	3.776.884
Einz. Zuwendungen Hospital- u. Schlosserbusch	450.000	0	0	0	0	0	0	0	0
<b>Summe Einzahlungen</b>	<b>450.000</b>	<b>0</b>	<b>0</b>	<b>0</b>	<b>0</b>	<b>2.036.884</b>	<b>0</b>	<b>0</b>	<b>3.776.884</b>
Ausz. Hospital-u. Schlosserbusch	500.000	0	0	0	0	2.732.192	0	0	4.822.192
Ausz. Grunderwerb Hospital- und Schlosserbusch	0	0	0	0	0	0	0	0	0
<b>Summe Auszahlungen</b>	<b>500.000</b>	<b>0</b>	<b>0</b>	<b>0</b>	<b>0</b>	<b>2.732.192</b>	<b>0</b>	<b>0</b>	<b>4.822.192</b>
<b>Saldo</b>	<b>-50.000</b>	<b>0</b>	<b>0</b>	<b>0</b>	<b>0</b>	<b>-695.308</b>	<b>0</b>	<b>0</b>	<b>-1.045.308</b>



### 1.3.9 Verpflichtungsermächtigungen

Um die Investitionen kontinuierlich abwickeln zu können, sind Verpflichtungsermächtigungen erforderlich. Verpflichtungsermächtigungen ermächtigen die Verwaltung schon vor der Bereitstellung der finanziellen Mittel im Finanzhaushalt entsprechende Verträge einzugehen.

Im Jahr 2019 sind neue Verpflichtungsermächtigungen in Höhe von 13.984 Mio. EUR und 2020 in Höhe von 8.634,4 Mio. EUR veranschlagt. Damit wird der Finanzhaushalt der Jahre 2020 bis 2023 belastet.

Somit ergeben sich künftige Auszahlungen wie folgt:

Verpflichtungsermächtigungen im Haushaltsplan des Jahres	davon voraussichtlich fällige Auszahlungen				Summe
	2020	2021	2022	2023	
	TEUR	TEUR	TEUR	TEUR	TEUR
2017	3.741,50	0,00	0,00	0,00	<b>3.741,50</b>
2018	6.617,50	2.388,00	0,00	0,00	<b>9.005,50</b>
2019	12.184,00	1.500,00	300,00	0,00	<b>13.984,00</b>
2020	0,00	5.484,40	2.150,00	1.000,0	<b>8.634,40</b>
Summe:	22.543,00	9.372,40	2.450,00	1.000,00	<b>35.365,4</b>

nachrichtlich:					
im Finanzplan vorgesehene Kreditaufnahmen:	5.811,00	2.631,20	1.537,34	386,68	10.366,22

Die Verpflichtungsermächtigungen werden nur in den Teilfinanzhaushalten-B Investitionsprogramm-Planung einzelner Investitionsvorhaben und im Haushaltsquerschnitt dargestellt.

Sie werden im Haushaltsjahr 2019 unter anderen für die Sanierung der Diesterweg Grundschule, den Brandschutz an den Grundschulen Neundorf und Graupa, den Erweiterungsbau am Friedrich-Schiller-Gymnasium, und für Maßnahmen im Rahmen der Städtebauförderung (bspw. Neubau Turnhalle Ev. Schulzentrum, Sanierung bzw. Anbau der Pestalozzi-Oberschule, Baumaßnahme Nicolaistraße 3) benötigt.

Ebenfalls für Maßnahmen der Städtebauförderung werden im Jahr 2020 Verpflichtungsermächtigungen bereitgestellt. Aber auch im Bereich Betriebstechnik Feuerwehr (Anschaffung von Fahrzeugen), Sportförderung – Turnhalle Einsteinstraße sowie verschiedenen Tiefbaumaßnahmen kann nicht darauf verzichtet werden.

### 1.3.10 Entwicklung des Vermögens

Bedingt durch die hohe Investitionstätigkeit der Stadt wächst das Anlagevermögen trotz planmäßiger Abschreibungen weiter stetig. Das geschaffene Vermögen muss aber mit den vorhandenen Mitteln erhalten werden.

Haushaltsjahr	Anlagevermögen (Bestand zum 01.01.) TEUR
2017	277.805,9
2018	278.751,8
2019	299.609,5
2020	306.539,8
2021	310.022,8
2022	305.778,6
2023	301.537,5

Die durchschnittliche Nutzungsdauer des Vermögens beträgt 35,87 Jahre.

### 1.3.11 Entwicklung Verbindlichkeiten

Die gesamten Verbindlichkeiten der Stadt Pirna werden sich voraussichtlich wie folgt entwickeln:

Haushaltsjahr	Stand 01.01. TEUR
2017	21.889,6
2018	15.258,8
2019	23.588,4
2020	26.086,0
2021	30.052,8
2022	30.681,7
2023	30.097,0

Die Verbindlichkeiten setzen sich zusammen aus Verbindlichkeiten für Kreditaufnahmen, Lieferungen und Leistungen, Transferleistungen, sonstigen Verbindlichkeiten (Bäder) sowie Verpflichtungen aus Gewährverträgen und der ihnen wirtschaftlich gleichkommenden Rechtsgeschäften.

Durch Kreditaufnahmen in den Jahren 2019 bis 2023 erhöhen sich trotz der planmäßigen Tilgungen entsprechend der abgeschlossenen Kreditverträge diese Verbindlichkeiten. Parallel reduzieren sich aber die Verbindlichkeiten für die Straßenbeleuchtung und die Bäder.

Nur die Kreditverbindlichkeiten sollen voraussichtlich betragen:

Haushalts-jahr	Stand 01.01. in	Tilgung in	Neuaufnahme Kredit	Stand 31.12. in	pro EW
EUR					
2018	10.938.622	1.596.736	9.469.296	18.811.182	493
2019	18.811.182	1.864.100	4.574.152	21.521.234	564
2020	21.387.734	1.623.200	5.811.000	25.709.034	674
2021	25.503.034	1.772.500	2.631.191	26.567.725	696
2022	26.361.725	1.883.000	1.537.338	26.222.063	687
2023	26.016.063	1.807.600	386.683	24.801.146	649

Die Stadt Pirna hat derzeit vier Kredite, davon drei bei der Ostsächsischen Sparkasse Dresden und einen Kredit bei einer privaten Bank. Alle Kredite laufen aktuell mit variablem Zinssatz (ohne Zinssicherungsinstrumente) des 3-Monats-Euribors. Diese Darlehen können mit Ablauf der Margenbindung ohne Vorfälligkeitszinsen umgeschuldet werden. Abhängig ist dies von der zukünftigen Zinsentwicklung. Diese wird fortlaufend überwacht. Aktuell ist nicht davon auszugehen, dass ein akuter

Sprung des 3-Monats-Euribors in den positiven Bereich stattfinden wird, insofern sind auch keine Umschuldungen geplant.

Die durchschnittliche Tilgungsdauer zu Jahresbeginn 2019 beträgt 10,1 Jahre.

### Kreditähnliches Rechtsgeschäft

Die Verpachtung der Straßenbeleuchtung ist nach Wertung durch die Rechtsaufsichtsbehörde einem kreditähnlichen Rechtsgeschäft gleichzusetzen. Der Verpachtungsvertrag läuft seit 01.12.2005 für 20 Jahre. Aus diesem Vertrag erhielt die Stadt im Voraus ein Pachtentgelt in Höhe von 3.800,0 TEUR zu gleichen Teilen in den Jahren 2005 und 2006. Würde eine vorzeitige Beendigung des Vertrages erfolgen, hätte die Stadt Pirna für die noch ausstehenden Pachtrückzahlungen in Gänze aufzukommen.

Entwicklung Pachtrückzahlungen:

Haushaltsjahr	Stand 01.01 in EUR
2019	1.678.238,42
2020	1.465.757,30
2021	1.244.776,94
2022	1.014.957,37
2023	775.945,01

In der Vermögensrechnung der Stadt wird der Sachverhalt bei den passiven Rechnungsabgrenzungsposten dargestellt.

### 1.3.12 Finanzierungsbedarf für die Inanspruchnahme der Rückstellungen

Für die Inanspruchnahme der Rückstellungen aus der Altersteilzeit ist die Finanzierung wie folgt erforderlich:

Jahr	Auszahlung Rückstellung Altersteilzeit in TEUR
2017	0
2018	0
2019	99,3
2020	139,6
2021	142,1
2022	100,6
2023	49,1

Die Abfinanzierung der Rückstellungen für die unterlassene Instandhaltung erfolgt im Rahmen des jeweiligen Jahresabschlusses durch Übertragung von Haushaltsermächtigungen bei den Auszahlungen für die laufende Verwaltungstätigkeit im Finanzhaushalt.

Darüber hinaus sind derzeit keine weiteren Finanzierungen aus Rückstellungen geplant.

### 1.3.13 Höhe des Basiskapitals

Eine Entnahme aus dem Basiskapital ist nicht geplant, da keine Verrechnung der Fehlbeträge für die bis zum 31.12.2017 angefallenen „Altabschreibungen“ vorgesehen ist. Der Fehlbetrag des Gesamtergebnisses wird voll umfänglich durch Entnahme aus der Rücklage gedeckt.

Es wird somit davon ausgegangen das das Basiskapital im Planungszeitraum konstant bleibt.

Jahr	Basiskapital Anfang	Änderung	Basiskapital Endstand
EUR			
2017	94.056.940,83	+1.472,00	94.058.412,83
2018	94.058.412,83	0,00	94.058.412,83
2019	94.058.412,83	0,00	94.058.412,83
2020	94.058.412,83	0,00	94.058.412,83
2021	94.058.412,83	0,00	94.058.412,83
2022	94.058.412,83	0,00	94.058.412,83
2023	94.058.412,83	0,00	94.058.412,83

### 1.3.14 Sonstige haushaltswirtschaftliche Belastungen und Verpflichtungen

#### a) Zahlungen an Beteiligungen

Die Große Kreisstadt Pirna zahlt an ihre Beteiligungen

aus dem Ergebnishaushalt an

- die Service- und Beteiligungsgesellschaft Pirna mbH (SBP) zur Weiterleitung an die Kultur- und Tourismusgesellschaft Pirna mbH (KTP) für den laufenden Betrieb der Museen, der Bibliothek, dem Tourist-Service und die Kulturverwaltung 1.279.380 bzw. 1.217.380 EUR
- die Stadtentwicklungsgesellschaft Pirna mbH (SEP) für die Wirtschaftsförderung 50 TEUR und für das Stadtmarketing 154 TEUR bzw. 162 TEUR.

sowie

aus dem Finanzhaushalt an

- die Stadtwerke Pirna GmbH (SWP) in Höhe von 1.023 TEUR für die Bäder bis November 2024.

Übersicht:

Bereich	2017	2018	2019	2020	2021	2022	2023
EUR							
Bäder	1.022.583	1.022.590	1.022.590	1.022.590	1.022.590	1.022.590	1.022.590
Kultur	1.345.380	1.209.380	1.279.380	1.217.380	1.250.000	1.250.000	1.250.000
Wirtschafts- förderung	100.000	100.000	50.000	50.000	50.000	50.000	50.000
Stadtmarketing einschl. Dachverband	155.000	155.000	154.357	161.177	157.000	157.000	157.000
<b>Gesamt</b>	<b>2.622.963</b>	<b>2.486.970</b>	<b>2.506.327</b>	<b>2.451.147</b>	<b>2.479.590</b>	<b>2.479.590</b>	<b>2.479.590</b>

b) Bürgschaften

Die Bürgschaften werden sich wie folgt entwickeln:

Bürgschaftsnehmer	Ergebnis 2017	2018	2019	2020
	<b>TEUR</b>			
Städtische Wohnungsgesellschaft Pirna mbH	12.506	12.306	12.090	11.888
Stadtwerke Pirna mbH	27.358	26.504	26.145	25.740
EVP	180	165	150	136
<b>Gesamt</b>	<b>40.044</b>	<b>38.488</b>	<b>38.385</b>	<b>37.764</b>

Weitere Bürgschaften für die Stadtwerke Pirna zur Gewährung der Förderdarlehen nach der Richtlinie Siedlungswasserwirtschaft 2009 zur Umsetzung des Abwasserbeseitigungskonzeptes sind für die nächsten beiden Jahre in Höhe von je rund 1 Mio. EUR erforderlich. Gleichzeitig läuft die Tilgung.

Straßenentwässerungsanteile

Straßenentwässerungskosten sind im Ergebnishaushalt in Höhe von 1.509,3 TEUR jährlich eingestellt. Durch den Paradigmenwechsel ab dem Jahr 2012 gibt es künftig keine Investitionszuschüsse mehr, sondern nur noch Betriebskosten einschließlich Abschreibungen, was zu einer höheren Planungssicherheit führt.

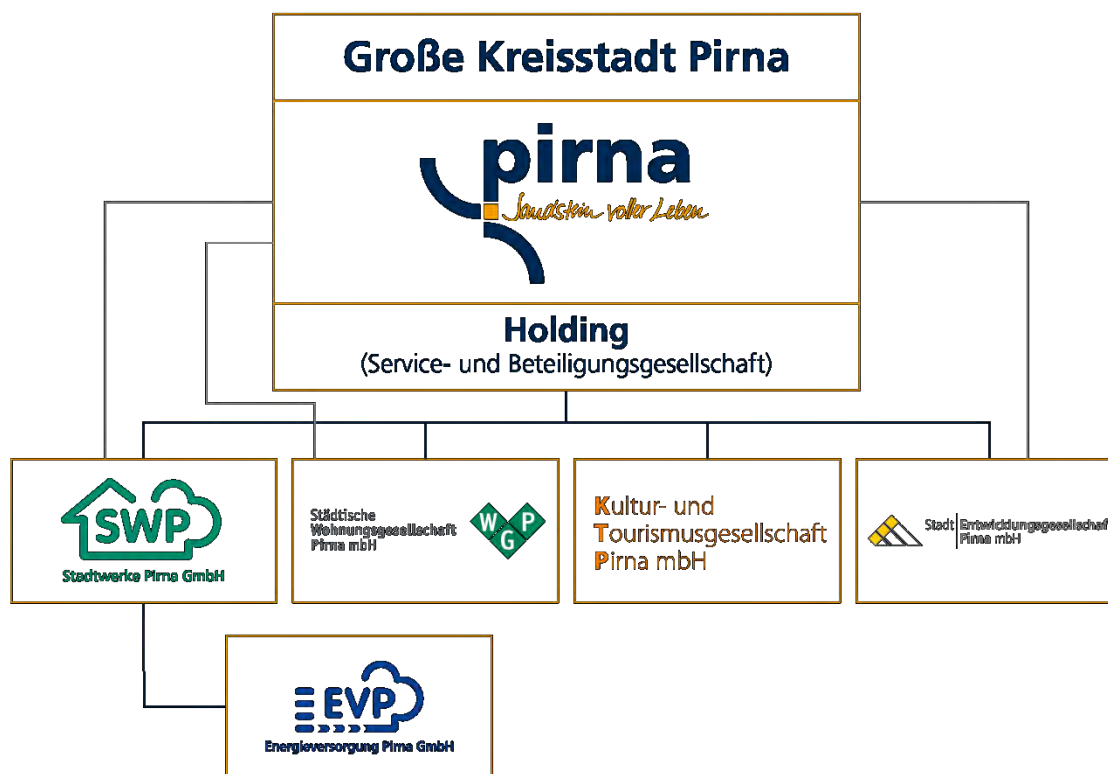
c) Umlagen

Für den Zweckverband „IndustrieparkOberelbe“ wurde eine Umlage in Höhe 547.470 EUR bzw. 597.018 EUR eingeplant.

d) Patronatserklärungen

Zum 31.12.2018 werden noch weiche Patronatserklärungen in Höhe von rund 10,5 Mio. EUR bestehen. Diese Patronatserklärungen wurden gegenüber den Stadtwerken Pirna GmbH abgegeben. Sie dienen zur Sicherstellung der Finanzierung von Investitionen.

## 1.4 Wirtschaftliche Beteiligung der Stadt Pirna



Die wirtschaftliche Beteiligung der Stadt bezieht sich auf die oben dargestellten Unternehmen.

Des Weiteren ist sie noch an der Kommunalen Beteiligungsgesellschaft Energieversorgung Sachsen Ost mbH (KBO) und der Energie Sachsen Ost GmbH beteiligt.

In folgenden Zweckverbänden ist die Stadt noch Mitglied:

- Kommunale Informationsverarbeitung Sachsen (KISA),
- Kommunaler Versorgungsverband Sachsen (KVS),
- Zweckverband „IndustriePark Oberelbe“

## 1.5 Zusammenfassung

Der Großen Kreisstadt Pirna ist es durch die konsequente Haushaltskonsolidierung der letzten Jahre verbunden mit einem strikten Sparkurs trotz enormer Investitionstätigkeit auch unter Beachtung des Ressourcenverbrauches seit Einführung des NKHR immer gelungen, einen gesetzmäßigen Haushalt aufzustellen.

Beim Jahresabschluss wurden darüber hinaus sogar positivere Ergebnisse erzielt, sodass Rücklagen sowohl aus Überschüssen des ordentlichen Ergebnisses vorhanden sind. Damit wurde aus Sicht des Ressourcenbedarfs eine gute Grundlage für die nächsten Haushaltsjahre geschaffen.

Leider stammt die Rücklage aus den sogenannten nichtzahlungswirksamen Vorgängen, so dass sie vordergründig auch nur für deren Ausgleich eingesetzt werden kann. Ist der Ausgleich zahlungswirksamer Sachverhalte erforderlich, müssen dafür frei verfügbare Mittel zur Verfügung stehen. Derzeit sind jedoch keine frei verfügbaren Mittel vorhanden.

Der Fehlbetrag des Sonderergebnisses wurde entsprechend der neuen Rechtslage mit der vorhandenen ordentlichen Rücklage verrechnet. Somit ist ein Abschmelzen zu verzeichnen.

Ein weiterer Verbrauch ergibt sich aus den negativen Ergebnissen der nächsten Jahre.

Der Ausgleich bis zum Jahr 2023 ist unabhängig von einer möglichen Verbesserung im Rahmen der Jahresabschlüsse damit gewährleistet.

Derzeit wird von einem Bestand im Jahr 2023 von 3,7 Mio. EUR ausgegangen.

Hier muss darauf hingewiesen werden, dass diese Vorgehensweise keine Dauerlösung ist.

Der Ergebnishaushalt, alle laufenden Aufgaben und neuen Projekte sind deshalb ständig einer kritischen Prüfung zu unterziehen. Es muss künftig gelingen, neben dem Tilgungsbetrag für die Kredite die erforderlichen Eigenmittel für die notwendigen Investitionen zum Erhalt des kommunalen Vermögens im Ergebnishaushalt zu erwirtschaften.

Kreditaufnahmen zur Finanzierung der erforderlichen Investitionen besonders im Bereich Kindertagesstätten, Schulen und der Stadtentwicklung sind in einem nicht geringen Umfang erforderlich, wodurch auch die Verschuldung wieder ansteigt. Folge ist eine weitere Einschränkung der Handlungsfähigkeit im Ergebnishaushalt. Solange die dauernde Leistungsfähigkeit gewährleistet und die Richtwerte der Verschuldung eingehalten werden, also keine Überschuldung der Stadt droht, sind Kreditaufnahmen zulässig und legitim.

Mit der Haushaltsplanung 2019/2020 werden weiter sowohl die Pflichtaufgaben erfüllt als auch freiwillige Aufgaben in nicht unerheblichem Umfang wahrgenommen.

Pirna, im September 2018

B. Erler  
Stadtkämmerin

## V. 2 Verpflichtungsermächtigungen

Stadt Pirna

Übersicht über die aus Verpflichtungsermächtigungen voraussichtlich fällig werdenden Ausgaben

Verpflichtungs- ermächtigungen im Haushaltsplan des Jahres <sup>1</sup>							
	2017	2018	2019	2020	2021	2022	2023
	EUR						
2017	0	13.359.000	7.840.000	3.741.500			
2018	0	0	9.425.000	6.617.500	2.388.000		
2019	0	0		12.184.000	1.500.000	300.000	
2020	0	0			5.484.440	2.150.000	1.000.000
Summe	0	13.359.000	17.265.000	22.543.000	9.372.440	2.450.000	1.000.000
nachrichtlich:  im Finanzplan vorgesehene Kreditaufnahmen	0	4.169.296	4.574.152	5.811.000	2.631.191	1.537.388	386.683

Aus dem Haushaltsjahr 2017 wurde eine Kreditermächtigung in Höhe von 5.3 Mio.EUR nach 2018 übertragen.



**V. 3 Verbindlichkeiten**

a.) 2019

Übersicht über den voraussichtlichen Stand der Verbindlichkeiten aus Krediten für Investitionen und der ihnen wirtschaftlich gleichkommenden Rechtsgeschäfte sowie der Verpflichtungen aus Bürgschaften, Gewährverträgen und der ihnen gleichkommenden Rechtsgeschäfte.

Art der Verbindlichkeit	Stand 1.1.2018	voraussichtl. Stand 1.1.2019	voraussichtl. Stand 31.12.2019	Umschuldungen im Haushaltsjahr 2019
	EUR	EUR	EUR	EUR
1. Verbindlichkeiten aus Kassenkrediten	0	0	0	0
2. Wertpapierschulden	0	0	0	0
3. Verbindlichkeiten aus Kreditaufnahmen	10.938.622	18.811.182	21.521.234	0
4. Verbindlichkeiten aus Lieferungen und Leistungen	2.437.583	3.099.011	3.099.011	0
5. Verbindlichkeiten aus kreditähnlichen Rechtsgeschäften und Vorgängen, die Kreditaufnahmen wirtschaftlich gleichkommen (nur Hypotheken, Grund- und Rentenschulden sowie Restkaufgelder und Finanzierungsleasing)	1.882.547	1.678.238	1.465.757	0
<b>Summe der Verbindlichkeiten nach Nummern 1 bis 5</b>	<b>15.258.752</b>	<b>23.588.431</b>	<b>26.086.002</b>	<b>0</b>
6. Verschuldung der rechtlich unselbständigen und selbständigen Einrichtungen und Unternehmen (Eigenbetriebe, unmittelbare und mittelbare Eigengesellschaften) der Gemeinde (ohne Schulden, die bei der Gemeinde bestehen)	166.118.060	162.121.073	153.513.789	0
<b>Summe der Verbindlichkeiten nach Nummern 1 bis 6</b>	<b>181.376.812</b>	<b>185.709.504</b>	<b>179.599.791</b>	<b>0</b>
7. Verpflichtungen aus Bürgschaften, Gewährverträgen und diesen wirtschaftlich gleichkommenden Rechtsgeschäften	40.043.686	38.487.933	38.385.621	0

b.) 2020

Übersicht über den voraussichtlichen Stand der Verbindlichkeiten aus Krediten für Investitionen und der ihnen Stadt Pirna wirtschaftlich gleichkommenden Rechtsgeschäfte sowie der Verpflichtungen aus Bürgschaften, Gewährverträgen und der ihnen gleichkommenden Rechtsgeschäfte.

Art der Verbindlichkeit	Stand 1.1.2019	voraussichtl. Stand 1.1.2020	voraussichtl. Stand 31.12.2020	Umschuldungen im Haushaltsjahr 2020
	EUR	EUR	EUR	EUR
1. Verbindlichkeiten aus Kassenkrediten	0	0	0	0
2. Wertpapiersschulden	0	0	0	0
3. Verbindlichkeiten aus Kreditaufnahmen	18.811.182	21.521.234	25.709.034	0
4. Verbindlichkeiten aus Lieferungen und Leistungen	3.099.011	3.099.011	3.099.011	0
5. Verbindlichkeiten aus kreditähnlichen Rechtsgeschäften und Vorgängen, die Kreditaufnahmen wirtschaftlich gleichkommen (nur Hypotheken, Grund- und Rentenschulden sowie Restkaufgelder und Finanzierungsleasing)	1.678.238	1.465.757	1.244.777	0
<b>Summe der Verbindlichkeiten nach Nummern 1 bis 5</b>	<b>23.588.431</b>	<b>26.086.002</b>	<b>30.052.822</b>	<b>0</b>
6. Verschuldung der rechtlich unselbständigen und selbständigen Einrichtungen und Unternehmen (Eigenbetriebe, unmittelbare und mittelbare Eigengesellschaften) der Gemeinde (ohne Schulden, die bei der Gemeinde bestehen)	162.121.073	153.513.789	145.167.316	
<b>Summe der Verbindlichkeiten nach Nummern 1 bis 6</b>	<b>185.709.504</b>	<b>179.599.791</b>	<b>175.220.138</b>	<b>0</b>
7. Verpflichtungen aus Bürgschaften, Gewährverträgen und diesen wirtschaftlich gleichkommenden Rechtsgeschäften	38.487.933	38.385.621	37.763.407	0

**V. 4 Rückstellungen**

a.) 2019

Stadt Pirna

Übersicht über den voraussichtlichen Stand der Rückstellungen

Art der Rückstellungen	Stand zum	voraussichtlicher	voraussichtlicher
	1. Januar 2018	Stand zum 1. Januar 2019	Stand zum 31. Dezember 2019
EUR			
1	2	3	4
Rückstellungen für Entgeltzahlungen für Zeiten der Freistellung von der Arbeit im Rahmen von Alterszeit	751.642	751.642	862.174
Rückstellungen für Rekultivierung und Nachsorge von Deponien	297.500	297.500	297.500
Rückstellungen für Sanierung von Altlasten und sonstige Umweltschutzmaßnahmen	0	0	0
Rückstellungen für ungewisse Verbindlichkeiten aus der steuerkraftabhängigen Umlage nach § 25a SächsFAG des Finanzausgleichs	0	0	0
Rückstellungen für ungewisse Verbindlichkeiten aufgrund von Steuerschuldverhältnissen	0	0	0
Rückstellungen für drohende Verpflichtungen aus anhängigen Gerichts- und Verwaltungsverfahren sowie aus Bürgschaften, Gewährverträgen und wirtschaftlich gleichkommenden Rechtsgeschäften	1.057.894	1.030.000	1.030.000
Rückstellungen für unterlassene Aufwendungen für Instandhaltung im Haushaltsjahr	1.791.127	0	0
Rückstellungen für sonstige vertragliche oder gesetzliche Verpflichtungen zur Gegenleistung gegenüber Dritten, die im laufenden Haushaltsjahr wirtschaftlich begründet wurden und die der Höhe nach noch nicht genau bekannt sind, sofern sie erheblich sind	294.316	294.000	294.00
Rückstellungen für drohende Verluste aus schwebenden Geschäften und aus laufenden Verfahren	0	0	0
Sonstige Rückstellungen	25	25	25
<b>Gesamtsumme</b>	<b>4.192.504</b>	<b>2.373.142</b>	<b>2.483.699</b>

b.) 2020

Stadt Pirna  
Übersicht über den voraussichtlichen Stand der Rückstellungen

Art der Rückstellungen	Stand zum 1. Januar 2019	voraussichtlicher Stand zum 1. Januar 2020	voraussichtlicher Stand zum 31. Dezember 2020
	EUR		
1	2	3	4
Rückstellungen für Entgeltzahlungen für Zeiten der Freistellung von der Arbeit im Rahmen von Alterszeit	751.642	862.174	837.004
Rückstellungen für Rekultivierung und Nachsorge von Deponien	297.500	297.500	297.500
Rückstellungen für Sanierung von Altlasten und sonstige Umweltschutzmaßnahmen	0	0	0
Rückstellungen für ungewisse Verbindlichkeiten aus der steuerkraftabhängigen Umlage nach § 25a SächsFAG des Finanzausgleichs	0	0	0
Rückstellungen für ungewisse Verbindlichkeiten aufgrund von Steuerschuldverhältnissen	0	0	0
Rückstellungen für drohende Verpflichtungen aus anhängigen Gerichts- und Verwaltungsverfahren sowie aus Bürgschaften, Gewährverträgen und wirtschaftlich gleichkommenden Rechtsgeschäften	1.030.000	1.030.000	1.030.000
Rückstellungen für unterlassene Aufwendungen für Instandhaltung im Haushaltsjahr	0	0	0
Rückstellungen für sonstige vertragliche oder gesetzliche Verpflichtungen zur Gegenleistung gegenüber Dritten, die im laufenden Haushaltsjahr wirtschaftlich begründet wurden und die der Höhe nach noch nicht genau bekannt sind, sofern sie erheblich sind	294.000	294.00	294.000
Rückstellungen für drohende Verluste aus schwebenden Geschäften und aus laufenden Verfahren	0	0	0
Sonstige Rückstellungen	25	25	25
<b>Gesamtsumme</b>	<b>2.373.142</b>	<b>2.483.699</b>	<b>2.458.529</b>

## V. 5 Rücklagen

a.) 2019

Stadt Pirna  
Übersicht über den voraussichtlichen Stand der Rücklagen

Art der Rücklagen	Stand zum	voraussichtlicher	voraussichtlicher
	01. Jan 2018	Stand zum	Stand zum
		01. Jan 2019	31. Dez 2019
	EUR		
1	2	3	4
Rücklage aus Überschüssen des ordentlichen Ergebnisses	27.022.044	18.377.392	15.329.628
Rücklage aus Überschüssen des Sonderergebnisses	0	0	0
Rücklage aus nicht ertragswirksam aufzulösenden Zuwendungen	0	0	0
zweckgebundene und sonstige Rücklagen	0	0	0
<b>Gesamtsumme</b>	<b>27.022.044</b>	<b>18.377.392</b>	<b>15.329.628</b>

b.) 2020

Stadt Pirna  
Übersicht über den voraussichtlichen Stand der Rücklagen

Art der Rücklagen	Stand zum	voraussichtlicher	voraussichtlicher
	01. Jan 2019	Stand zum 01. Jan 2020	Stand zum 31. Dez 2020
	TEUR		
1	2	3	4
Rücklage aus Überschüssen des ordentlichen Ergebnisses	18.377.392	15.329.628	12.343.046
Rücklage aus Überschüssen des Sonderergebnisses	0	0	0
Rücklage aus nicht ertragswirksam aufzulösenden Zuwendungen	0	0	0
zweckgebundene und sonstige Rücklagen	0	0	0
<b>Gesamtsumme</b>	<b>18.377.392</b>	<b>15.329.628</b>	<b>12.343.046</b>

## **V. 6 Übersicht zu der Entwicklung des Basiskapitals, der Rücklagen und der vorgetragenen Fehlbeträge**

Die Zeilen 1 bis 11 des Musters 21 entfallen aufgrund nicht vorgenommener bzw. geplanter Verrechnung von Fehlbeträgen aus Abschreibungen mit dem Basiskapital (vgl. § 1 Abs.3 Satz 3 SächsKomHVO).

Doppischer Doppelhaushalt 2019 / 2020 der Großen Kreisstadt Pirna

Position	Stand am 31. Dezember 2017	Voraussichtlic her Stand am 31. Dezember 2018 (laufendes Haushaltsjahr )	Voraussichtlic her Stand am 31. Dezember 2019 (Planjahr)	2020	2021	2022	2023			
				auf das Haushaltsjahr folgenden Jahr						
				Euro						
	1	2	3	4	5	6	7			
<b>12 Basiskapital</b>	<b>94.058.413</b>	<b>94.058.413</b>	<b>94.058.413</b>	<b>94.058.413</b>	<b>94.058.413</b>	<b>94.058.413</b>	<b>94.058.413</b>			
darunter: Betrag des Basiskapitals, der gemäß § 72 Absatz 3 Satz 4 der Sächsischen Gemeindeordnung nicht zur Verrechnung herangezogen werden darf	31.352.804	31.352.804	31.352.804	31.352.804	31.352.804	31.352.804	31.352.804			
Fehlbetrag aus Abschreibungen im Sonderergebnis	0	0	0	0	0	0	0			
<b>13 Rücklage aus Überschüssen des ordentlichen Ergebnisses</b>	<b>27.022.044</b>	<b>18.377.392</b>	<b>15.329.628</b>	<b>12.343.046</b>	<b>9.406.011</b>	<b>6.452.503</b>	<b>3.484.340</b>			
darunter: Betrag der Rücklage aus der Verrechnung gemäß § 72 Absatz 3 Satz 3 der Sächsischen Gemeindeordnung	0	0	0	0	0	0	0			
<b>14 Rücklage aus Überschüssen des Sonderergebnisses</b>	<b>0</b>	<b>0</b>	<b>0</b>	<b>0</b>	<b>0</b>	<b>0</b>	<b>0</b>			
darunter: Betrag der Rücklage aus der Verrechnung gemäß § 72 Absatz 3 Satz 3 der Sächsischen Gemeindeordnung einschließlich der Übertragung gemäß § 24 Absatz 3 Satz 2 der Sächsischen Kommunalhaushaltsverordnung	0	0	0	0	0	0	0			
<b>15 Fehlbeträge</b>	<b>6.186.032</b>	<b>0</b>	<b>0</b>	<b>0</b>	<b>0</b>	<b>0</b>	<b>0</b>			
darunter: Jahresfehlbetrag des ordentlichen Ergebnisses und Vortrag von Fehlbeträgen des ordentlichen Ergebnisses aus Vorjahren	0	0	0	0	0	0	0			
Jahresfehlbetrag des Sonderergebnisses und Vortrag von Fehlbeträgen des Sonderergebnisses aus Vorjahren	6.186.032	0	0	0	0	0	0			
<b>16 Nicht durch Kapitalposition gedeckter Fehlbetrag</b>	<b>0</b>	<b>0</b>	<b>0</b>	<b>0</b>	<b>0</b>	<b>0</b>	<b>0</b>			



## V. 7 Übersicht Fraktionszuwendungen

a.) 2019

### Übersicht über die Fraktionszuwendungen

#### Teil A: Geldleistungen

Nr.	Fraktion	Im Haushaltsplan enthalten		Ergebnis aus Jahresabschluss (Vorvorjahr)	Erläuterungen
		Haushaltsjahr (Planjahr)	Vorjahr (lfd. Haushaltsjahr)		
1	2	3	4	5	6
	Fraktion 1	- €	€ -	€ -	
	Fraktion 2	- €	€ -	€ -	
	Fraktion 3	- €	€ -	€ -	
	Fraktion 4	- €	€ -	€ -	
	Fraktion 5	- €	€ -	€ -	

0

#### Erläuterungen zur Anlage Fraktionszuwendungen für den Haushaltsplan 2019/2020

Am 26.05.2019 findet die Stadtratswahl statt und im Folgenden muss sich der Stadtrat konstituieren. Es ist absehbar, dass sich die Stadträte wieder zu Fraktionen zusammenschließen. Namen und Mitgliederzahl der Fraktionen sind zum Planungszeitpunkt (08/2018) nicht bekannt. Die Verwaltung geht jedoch davon aus, dass wieder fünf Fraktionen gebildet werden.

**Übersicht über die Fraktionszuwendungen - Blatt 2**

**Teil B: Geldwerte Leistungen**

<b>Fraktion 1</b>					
(Fraktion: CDU - im Jahr 2017/2018 bis 26.05.2019)					
Zweckbestimmung		Geldwert			Erläuterungen
		Haushaltsjahr (Planjahr - 2019)	Vorjahr (Ifd. Haushaltsjahr 2018)	mehr (+) weniger (-)	
1		2	3	4	5
<b>1.</b>	<b>Gestellung von Personal der kommunalen Körperschaft für die Fraktionsarbeit</b>	- €	- €	- €	-
1.1	für die Sicherung des Informationsaustauschs, organisatorische Aufgaben und sonstige Dienste (Geschäftsstellenbetrieb)	- €	- €	- €	-
1.2.	für Sachgebiete der Fraktionsarbeit (Fraktionsassistenten)	- €	- €	- €	-
1.3	für Fahrer von Dienstfahrzeugen	- €	- €	- €	-
<b>2.</b>	<b>Bereitstellung von Fahrzeugen</b>	- €	- €	- €	-
<b>3.</b>	<b>Bereitstellung von Räumen</b>	- €	- €	- €	-
3.1	für die Fraktionsgeschäftsstelle		- €	- €	-
3.2	dauernd oder bedarfsweise für die Durchführung von Fraktionssitzungen	800,00 €	1.200,00 €	- 400,00 €	-
<b>4.</b>	<b>Bereitstellung von Büroausstattung</b>	- €	- €	- €	-
4.1	Büromöbel und -maschinen	- €	- €	- €	-
4.2	sonstiges Büromaterial	100,00 €	- €	100,00 €	-
<b>5.</b>	<b>Übernahme laufender oder einmaliger Kosten für</b>	- €	- €	- €	-
5.1	bereitgestellte Räume (Heizung, Reinigung, Beleuchtung)	- €	- €	- €	-
5.2	Fachliteratur und -zeitschriften	- €	- €	- €	-
5.3	Telefon, Telefax, Datenübertragungsleitungen	- €	- €	- €	-
5.4	Rechnerzeiten auf zentraler ADV-Anlage	- €	- €	- €	-
<b>6.</b>	<b>Sonstiges</b> (z. B. sonst. GA, Software, Mitgliedsbeiträge, FB)	180,00 €	192,00 €	- 12,00 €	

**Teil B: Geldwerte Leistungen**

<b>Fraktion 2</b> (Fraktion DIE LINKE im Jahr 2017/2018 bis 26.05.2019)					
Zweckbestimmung		Geldwert			Erläuterungen
		Haushaltsjahr (Planjahr - 2019)	Vorjahr (Ild. Haushaltsjahr 2018)	mehr (+) weniger (-)	
1		2	3	4	5
<b>1.</b>	<b>Gestellung von Personal der kommunalen Körperschaft für die Fraktionsarbeit</b>	- €	- €	- €	-
1.1	für die Sicherung des Informationsaustauschs, organisatorische Aufgaben und sonstige Dienste (Geschäftsstellenbetrieb)	- €	- €	- €	-
1.2.	für Sachgebiete der Fraktionsarbeit (Fraktionsassistenten)	- €	- €	- €	-
1.3	für Fahrer von Dienstfahrzeugen	- €	- €	- €	-
<b>2.</b>	<b>Bereitstellung von Fahrzeugen</b>	- €	- €	- €	-
<b>3.</b>	<b>Bereitstellung von Räumen</b>	- €	- €	- €	-
3.1	für die Fraktionsgeschäftsstelle		- €	- €	-
3.2	dauernd oder bedarfsweise für die Durchführung von Fraktionssitzungen	800,00 €	600,00 €	200,00 €	-
<b>4.</b>	<b>Bereitstellung von Büroausstattung</b>	- €	- €	- €	-
4.1	Büromöbel und -maschinen	- €	- €	- €	-
4.2	sonstiges Büromaterial	100,00 €	- €	100,00 €	-
<b>5.</b>	<b>Übernahme laufender oder einmaliger Kosten für</b>	- €	- €	- €	-
5.1	bereitgestellte Räume (Heizung, Reinigung, Beleuchtung)	- €	- €	- €	-
5.2	Fachliteratur und -zeitschriften	- €	- €	- €	-
5.3	Telefon, Telefax, Datenübertragungsleitungen	- €	- €	- €	-
5.4	Rechnerzeiten auf zentraler ADV-Anlage	- €	- €	- €	-
<b>6.</b>	<b>Sonstiges</b> (z. B. sonst. GA, Software, Mitgliedsbeiträge, FB)	180,00 €	636,00 €	- 456,00 €	

**Teil B: Geldwerte Leistungen**

<b>Fraktion 3</b> (Fraktion SPD/Grüne im Jahr 2017/2018 bis 26.05.2019)					
Zweckbestimmung		Geldwert			Erläuterungen
		Haushaltsjahr (Planjahr - 2019)	Vorjahr (lfd. Haushaltsjahr 2018)	mehr (+) weniger (-)	
1		2	3	4	5
<b>1.</b>	<b>Gestellung von Personal der kommunalen Körperschaft für die Fraktionsarbeit</b>	- €	- €	- €	-
1.1	für die Sicherung des Informationsaustauschs, organisatorische Aufgaben und sonstige Dienste (Geschäftsstellenbetrieb)	- €	- €	- €	-
1.2.	für Sachgebiete der Fraktionsarbeit (Fraktionsassistenten)	- €	- €	- €	-
1.3	für Fahrer von Dienstfahrzeugen	- €	- €	- €	-
<b>2.</b>	<b>Bereitstellung von Fahrzeugen</b>	- €	- €	- €	-
<b>3.</b>	<b>Bereitstellung von Räumen</b>	- €	- €	- €	-
3.1	für die Fraktionsgeschäftsstelle		- €	- €	-
3.2	dauernd oder bedarfsweise für die Durchführung von Fraktionssitzungen	800,00 €	348,00 €	452,00 €	-
<b>4.</b>	<b>Bereitstellung von Büroausstattung</b>	- €	- €	- €	-
4.1	Büromöbel und -maschinen	- €	54,00 €	- 54,00 €	-
4.2	sonstiges Büromaterial	100,00 €	- €	100,00 €	-
<b>5.</b>	<b>Übernahme laufender oder einmaliger Kosten für</b>	- €	- €	- €	-
5.1	bereitgestellte Räume (Heizung, Reinigung, Beleuchtung)	- €	- €	- €	-
5.2	Fachliteratur und -zeitschriften	- €	- €	- €	-
5.3	Telefon, Telefax, Datenübertragungsleitungen	- €		- €	-
5.4	Rechnerzeiten auf zentraler ADV-Anlage	- €	- €	- €	-
<b>6.</b>	<b>Sonstiges</b> (z. B. sonst. GA, Software, Mitgliedsbeiträge, FB)	180,00 €	366,00 €	- 186,00 €	

**Teil B: Geldwerte Leistungen**

<b>Fraktion 4</b>					
(Fraktion Pirnaer Bürgerinitiativen im Jahr 2017/2018 bis 26.05.2019)					
Zweckbestimmung		Geldwert			Erläuterungen
		Haushaltsjahr (Planjahr - 2019)	Vorjahr (Ifd. Haushaltsjahr 2018)	mehr (+) weniger (-)	
1		2	3	4	5
<b>1.</b>	<b>Gestellung von Personal der kommunalen Körperschaft für die Fraktionsarbeit</b>	- €	- €	- €	-
1.1	für die Sicherung des Informationsaustauschs, organisatorische Aufgaben und sonstige Dienste (Geschäftsstellenbetrieb)	- €	- €	- €	-
1.2.	für Sachgebiete der Fraktionsarbeit (Fraktionsassistenten)	- €	- €	- €	-
1.3	für Fahrer von Dienstfahrzeugen	- €	- €	- €	-
<b>2.</b>	<b>Bereitstellung von Fahrzeugen</b>	- €	- €	- €	-
<b>3.</b>	<b>Bereitstellung von Räumen</b>	- €	- €	- €	-
3.1	für die Fraktionsgeschäftsstelle		- €	- €	-
3.2	dauernd oder bedarfsweise für die Durchführung von Fraktionssitzungen	800,00 €	- €	800,00 €	-
<b>4.</b>	<b>Bereitstellung von Büroausstattung</b>	- €	- €	- €	-
4.1	Büromöbel und -maschinen	- €	- €	- €	-
4.2	sonstiges Büromaterial	100,00 €	- €	100,00 €	-
<b>5.</b>	<b>Übernahme laufender oder einmaliger Kosten für</b>	- €	- €	- €	-
5.1	bereitgestellte Räume (Heizung, Reinigung, Beleuchtung)	- €	- €	- €	-
5.2	Fachliteratur und -zeitschriften		- €	- €	-
5.3	Telefon, Telefax, Datenübertragungsleitungen	- €	- €	- €	-
5.4	Rechnerzeiten auf zentraler ADV-Anlage	- €	- €	- €	-
<b>6.</b>	<b>Sonstiges</b> (z. B. sonst. GA, Software, Mitgliedsbeiträge, FB)	180,00 €	768,00 €	- 588,00 €	

**Teil B: Geldwerte Leistungen**

<b>Fraktion 5</b>					
(Fraktion Wir für Pirna/FW im Jahr 2017/2018 bis 26.05.2019; geplant 2017 als Fraktion MIT - Ihre Nachbarn im Stadtrat)					
Zweckbestimmung		Geldwert			Erläuterungen
		Haushaltsjahr (Planjahr - 2019)	Vorjahr (Ifd. Haushaltsjahr 2018)	mehr (+) weniger (-)	
1		2	3	4	5
<b>1.</b>	<b>Gestellung von Personal der kommunalen Körperschaft für die Fraktionsarbeit</b>	- €	- €	- €	-
1.1	für die Sicherung des Informationsaustauschs, organisatorische Aufgaben und sonstige Dienste (Geschäftsstellenbetrieb)	- €	- €	- €	-
1.2.	für Sachgebiete der Fraktionsarbeit (Fraktionsassistenten)	- €	- €	- €	-
1.3	für Fahrer von Dienstfahrzeugen	- €	- €	- €	-
<b>2.</b>	<b>Bereitstellung von Fahrzeugen</b>	- €	- €	- €	-
<b>3.</b>	<b>Bereitstellung von Räumen</b>	- €	- €	- €	-
3.1	für die Fraktionsgeschäftsstelle		- €	- €	-
3.2	dauernd oder bedarfsweise für die Durchführung von Fraktionssitzungen	800,00 €	- €	800,00 €	-
<b>4.</b>	<b>Bereitstellung von Büroausstattung</b>	- €	- €	- €	-
4.1	Büromöbel und -maschinen	- €	- €	- €	-
4.2	sonstiges Büromaterial	100,00 €	- €	100,00 €	-
<b>5.</b>	<b>Übernahme laufender oder einmaliger Kosten für</b>	- €	- €	- €	-
5.1	bereitgestellte Räume (Heizung, Reinigung, Beleuchtung)	- €	- €	- €	-
5.2	Fachliteratur und -zeitschriften		- €	- €	-
5.3	Telefon, Telefax, Datenübertragungsleitungen	- €	- €	- €	-
5.4	Rechnerzeiten auf zentraler ADV-Anlage	- €	- €	- €	-
<b>6.</b>	<b>Sonstiges</b> (z. B. sonst. GA, Software, Mitgliedsbeiträge, FB)	180,00 €	768,00 €	- 588,00 €	

b.) 2020

**Übersicht über die Fraktionszuwendungen**

**Teil A: Geldleistungen**

Nr.	Fraktion	Im Haushaltsplan enthalten		Ergebnis aus Jahresabschluss (Vorvorjahr)	Erläuterungen
		Haushaltsjahr (Planjahr)	Vorjahr (Ifd. Haushaltsjahr)		
1	2	3	4	5	6
	Fraktion 1	- €	€ -	€ -	
	Fraktion 2	- €	€ -	€ -	
	Fraktion 3	- €	€ -	€ -	
	Fraktion 4	- €	€ -	€ -	
	Fraktion 5	- €	€ -	€ -	

Erläuterungen zur Anlage Fraktionszuwendungen für den Haushaltsplan 2019/2020

Am 26.05.2019 findet die Stadtratswahl statt und im Folgenden muss sich der Stadtrat konstituieren. Es ist absehbar, dass sich die Stadträte wieder zu Fraktionen zusammenschließen. Namen und Mitgliederzahl der Fraktionen sind zum Planungszeitpunkt (08/2018) nicht bekannt. Die Verwaltung geht jedoch davon aus, dass wieder fünf Fraktionen gebildet werden. Die entsprechenden Mittel werden im Produkt Gemeindeorgane (11112) im Aufwandskonto Sonstige Geschäftsaufwendungen (44315000) eingeplant.

**Übersicht über die Fraktionszuwendungen - Blatt 2**

**Teil B: Geldwerte Leistungen**

<b>Fraktion 1</b>					
(Fraktion: CDU - im Jahr 2017/2018 bis 26.05.2019)					
Zweckbestimmung		Geldwert			Erläuterungen
		Haushaltsjahr (Planjahr 2020)	Vorjahr (Ifd. Haushaltsjahr 2018)	mehr (+) weniger (-)	
1		2	3	4	5
<b>1.</b>	<b>Gestellung von Personal der kommunalen Körperschaft für die Fraktionsarbeit</b>	- €	- €	- €	-
1.1	für die Sicherung des Informationsaustauschs, organisatorische Aufgaben und sonstige Dienste (Geschäftsstellenbetrieb)	- €	- €	- €	-
1.2.	für Sachgebiete der Fraktionsarbeit (Fraktionsassistenten)	- €	- €	- €	-
1.3	für Fahrer von Dienstfahrzeugen	- €	- €	- €	-
<b>2.</b>	<b>Bereitstellung von Fahrzeugen</b>	- €	- €	- €	-
<b>3.</b>	<b>Bereitstellung von Räumen</b>	- €	- €	- €	-
3.1	für die Fraktionsgeschäftsstelle		- €	- €	-
3.2	dauernd oder bedarfsweise für die Durchführung von Fraktionssitzungen	800,00 €	1.200,00 €	- 400,00 €	-
<b>4.</b>	<b>Bereitstellung von Büroausstattung</b>	- €	- €	- €	-
4.1	Büromöbel und -maschinen	- €	- €	- €	-
4.2	sonstiges Büromaterial	100,00 €	- €	100,00 €	-
<b>5.</b>	<b>Übernahme laufender oder einmaliger Kosten für</b>	- €	- €	- €	-
5.1	bereitgestellte Räume (Heizung, Reinigung, Beleuchtung)	- €	- €	- €	-
5.2	Fachliteratur und -zeitschriften	- €	- €	- €	-
5.3	Telefon, Telefax, Datenübertragungsleitungen	- €	- €	- €	-
5.4	Rechnerzeiten auf zentraler ADV-Anlage	- €	- €	- €	-
<b>6.</b>	<b>Sonstiges</b> (z. B. sonst. GA, Software, Mitgliedsbeiträge, FB)	180,00 €	192,00 €	- 12,00 €	



**Teil B: Geldwerte Leistungen**

<b>Fraktion 2</b>					
(Fraktion DIE LINKE im Jahr 2017/2018 bis 26.05.2019)					
Zweckbestimmung		Geldwert			Erläuterungen
		Haushaltsjahr (Planjahr 2020)	Vorjahr (lfd. Haushaltsjahr 2018)	mehr (+) weniger (-)	
1		2	3	4	5
<b>1.</b>	<b>Gestellung von Personal der kommunalen Körperschaft für die Fraktionsarbeit</b>	- €	- €	- €	-
1.1	für die Sicherung des Informationsaustauschs, organisatorische Aufgaben und sonstige Dienste (Geschäftsstellenbetrieb)	- €	- €	- €	-
1.2.	für Sachgebiete der Fraktionsarbeit (Fraktionsassistenten)	- €	- €	- €	-
1.3	für Fahrer von Dienstfahrzeugen	- €	- €	- €	-
<b>2.</b>	<b>Bereitstellung von Fahrzeugen</b>	- €	- €	- €	-
<b>3.</b>	<b>Bereitstellung von Räumen</b>	- €	- €	- €	-
3.1	für die Fraktionsgeschäftsstelle		- €	- €	-
3.2	dauernd oder bedarfsweise für die Durchführung von Fraktionssitzungen	800,00 €	600,00 €	200,00 €	-
<b>4.</b>	<b>Bereitstellung von Büroausstattung</b>	- €	- €	- €	-
4.1	Büromöbel und -maschinen	- €	- €	- €	-
4.2	sonstiges Büromaterial	100,00 €	- €	100,00 €	-
<b>5.</b>	<b>Übernahme laufender oder einmaliger Kosten für</b>	- €	- €	- €	-
5.1	bereitgestellte Räume (Heizung, Reinigung, Beleuchtung)	- €	- €	- €	-
5.2	Fachliteratur und -zeitschriften	- €	- €	- €	-
5.3	Telefon, Telefax, Datenübertragungsleitungen	- €	- €	- €	-
5.4	Rechnerzeiten auf zentraler ADV-Anlage	- €	- €	- €	-
<b>6.</b>	<b>Sonstiges</b> (z. B. sonst. GA, Software, Mitgliedsbeiträge, FB)	180,00 €	636,00 €	- 456,00 €	

## Teil B: Geldwerte Leistungen

<b>Fraktion 3</b> (Fraktion SPD/Grüne im Jahr 2017/2018 bis 26.05.2019)					
Zweckbestimmung		Geldwert			Erläuterungen
		Haushaltsjahr (Planjahr 2020)	Vorjahr (lfd. Haushaltsjahr 2018)	mehr (+) weniger (-)	
1		2	3	4	5
<b>1.</b>	<b>Gestellung von Personal der kommunalen Körperschaft für die Fraktionsarbeit</b>	- €	- €	- €	-
1.1	für die Sicherung des Informationsaustauschs, organisatorische Aufgaben und sonstige Dienste (Geschäftsstellenbetrieb)	- €	- €	- €	-
1.2.	für Sachgebiete der Fraktionsarbeit (Fraktionsassistenten)	- €	- €	- €	-
1.3	für Fahrer von Dienstfahrzeugen	- €	- €	- €	-
<b>2.</b>	<b>Bereitstellung von Fahrzeugen</b>	- €	- €	- €	-
<b>3.</b>	<b>Bereitstellung von Räumen</b>	- €	- €	- €	-
3.1	für die Fraktionsgeschäftsstelle		- €	- €	-
3.2	dauernd oder bedarfsweise für die Durchführung von Fraktionssitzungen	800,00 €	348,00 €	452,00 €	-
<b>4.</b>	<b>Bereitstellung von Büroausstattung</b>	- €	- €	- €	-
4.1	Büromöbel und -maschinen	- €	54,00 €	- 54,00 €	-
4.2	sonstiges Büromaterial	100,00 €	- €	100,00 €	-
<b>5.</b>	<b>Übernahme laufender oder einmaliger Kosten für</b>	- €	- €	- €	-
5.1	bereitgestellte Räume (Heizung, Reinigung, Beleuchtung)	- €	- €	- €	-
5.2	Fachliteratur und -zeitschriften	- €	- €	- €	-
5.3	Telefon, Telefax, Datenübertragungsleitungen	- €		- €	-
5.4	Rechnerzeiten auf zentraler ADV-Anlage	- €	- €	- €	-
<b>6.</b>	<b>Sonstiges</b> (z. B. sonst. GA, Software, Mitgliedsbeiträge, FB)	180,00 €	366,00 €	- 186,00 €	

**Teil B: Geldwerte Leistungen**

<b>Fraktion 4</b>					
(Fraktion Pirnaer Bürgerinitiativen im Jahr 2017/2018 bis 26.05.2019)					
Zweckbestimmung		Geldwert			Erläuterungen
		Haushaltsjahr (Planjahr 2020)	Vorjahr (lfd. Haushaltsjahr 2018)	mehr (+) weniger (-)	
1		2	3	4	5
<b>1.</b>	<b>Gestellung von Personal der kommunalen Körperschaft für die Fraktionsarbeit</b>	- €	- €	- €	-
1.1	für die Sicherung des Informationsaustauschs, organisatorische Aufgaben und sonstige Dienste (Geschäftsstellenbetrieb)	- €	- €	- €	-
1.2.	für Sachgebiete der Fraktionsarbeit (Fraktionsassistenten)	- €	- €	- €	-
1.3	für Fahrer von Dienstfahrzeugen	- €	- €	- €	-
<b>2.</b>	<b>Bereitstellung von Fahrzeugen</b>	- €	- €	- €	-
<b>3.</b>	<b>Bereitstellung von Räumen</b>	- €	- €	- €	-
3.1	für die Fraktionsgeschäftsstelle		- €	- €	-
3.2	dauernd oder bedarfsweise für die Durchführung von Fraktionssitzungen	800,00 €	- €	800,00 €	-
<b>4.</b>	<b>Bereitstellung von Büroausstattung</b>	- €	- €	- €	-
4.1	Büromöbel und -maschinen	- €	- €	- €	-
4.2	sonstiges Büromaterial	100,00 €	- €	100,00 €	-
<b>5.</b>	<b>Übernahme laufender oder einmaliger Kosten für</b>	- €	- €	- €	-
5.1	bereitgestellte Räume (Heizung, Reinigung, Beleuchtung)	- €	- €	- €	-
5.2	Fachliteratur und -zeitschriften		- €	- €	-
5.3	Telefon, Telefax, Datenübertragungsleitungen	- €	- €	- €	-
5.4	Rechnerzeiten auf zentraler ADV-Anlage	- €	- €	- €	-
<b>6.</b>	<b>Sonstiges</b> (z. B. sonst. GA, Software, Mitgliedsbeiträge, FB)	180,00 €	768,00 €	- 588,00 €	

**Teil B: Geldwerte Leistungen**

<b>Fraktion 5</b> (Fraktion Wir für Pirna/FW im Jahr 2017/2018 bis 26.05.2019; geplant 2017 als Fraktion MIT - Ihre Nachbarn im Stadtrat)					
Zweckbestimmung		Geldwert			Erläuterungen
		Haushaltsjahr (Planjahr 2020)	Vorjahr (lfd. Haushaltsjahr 2018)	mehr (+) weniger (-)	
1		2	3	4	5
<b>1.</b>	<b>Gestellung von Personal der kommunalen Körperschaft für die Fraktionsarbeit</b>	- €	- €	- €	-
1.1	für die Sicherung des Informationsaustauschs, organisatorische Aufgaben und sonstige Dienste (Geschäftsstellenbetrieb)	- €	- €	- €	-
1.2.	für Sachgebiete der Fraktionsarbeit (Fraktionsassistenten)	- €	- €	- €	-
1.3	für Fahrer von Dienstfahrzeugen	- €	- €	- €	-
<b>2.</b>	<b>Bereitstellung von Fahrzeugen</b>	- €	- €	- €	-
<b>3.</b>	<b>Bereitstellung von Räumen</b>	- €	- €	- €	-
3.1	für die Fraktionsgeschäftsstelle		- €	- €	-
3.2	dauernd oder bedarfsweise für die Durchführung von Fraktionssitzungen	800,00 €	- €	800,00 €	-
<b>4.</b>	<b>Bereitstellung von Büroausstattung</b>	- €	- €	- €	-
4.1	Büromöbel und -maschinen	- €	- €	- €	-
4.2	sonstiges Büromaterial	100,00 €	- €	100,00 €	-
<b>5.</b>	<b>Übernahme laufender oder einmaliger Kosten für</b>	- €	- €	- €	-
5.1	bereitgestellte Räume (Heizung, Reinigung, Beleuchtung)	- €	- €	- €	-
5.2	Fachliteratur und -zeitschriften		- €	- €	-
5.3	Telefon, Telefax, Datenübertragungsleitungen	- €	- €	- €	-
5.4	Rechnerzeiten auf zentraler ADV-Anlage	- €	- €	- €	-

## V. 8 Wirtschaftspläne / Jahresabschlüsse

### 8.1 Übersicht der Beteiligungen der Stadt Pirna



8.2 **Jahresabschluss Service- und Beteiligungsgesellschaft mbH**

**Service- und Beteiligungsgesellschaft Pirna mbH, Pirna**

**Bilanz zum 31. Dezember 2017**

<b>AKTIVA</b>			<b>PASSIVA</b>		
	31.12.2017 EUR	Vorjahr EUR		31.12.2017 EUR	Vorjahr EUR
<b>A. Anlagevermögen</b>			<b>A. Eigenkapital</b>		
<b>Finanzanlagen</b>			<b>I. Gezeichnetes Kapital</b>	25.000,00	25.000,00
Anteile an verbundenen Unternehmen	<u>6.245.550,00</u>	<u>6.245.550,00</u>	<b>II. Kapitalrücklage</b>	6.441.129,24	6.441.129,24
<b>B. Umlaufvermögen</b>			<b>III. Gewinnrücklagen</b>		
Guthaben bei Kreditinstituten	<u>333.016,32</u>	<u>290.367,95</u>	Andere Gewinnrücklagen	35.100,85	20.193,60
			<b>IV. Jahresüberschuss</b>	<u>45.728,33</u>	<u>14.907,25</u>
				<u>6.546.958,42</u>	<u>6.501.230,09</u>
			<b>B. Rückstellungen</b>		
			Sonstige Rückstellungen	<u>17.300,00</u>	<u>26.600,00</u>
			<b>C. Verbindlichkeiten</b>		
			1. Verbindlichkeiten aus Lieferungen und Leistungen	3.539,77	587,86
			2. Verbindlichkeiten gegenüber verbundenen Unternehmen	8.916,75	7.500,00
			3. Sonstige Verbindlichkeiten	1.851,38	0,00
			davon aus Steuern: EUR 1.851,38 (Vj. EUR 0,00)		
				<u>14.307,90</u>	<u>8.087,86</u>
	<u>6.578.566,32</u>	<u>6.535.917,95</u>		<u>6.578.566,32</u>	<u>6.535.917,95</u>

**Service- und Beteiligungsgesellschaft Pirna mbH, Pirna**

**Gewinn- und Verlustrechnung für das Geschäftsjahr  
vom 1. Januar 2017 bis 31. Dezember 2017**

	EUR	2017 EUR	Vorjahr EUR
1. Umsatzerlöse	61.950,00		31.950,00
2. Sonstige betriebliche Erträge	<u>1.455.405,93</u>		<u>1.265.249,41</u>
		1.517.355,93	<u>1.297.199,41</u>
3. Personalaufwand			
a) Löhne und Gehälter	-10.350,00		-10.142,42
b) Soziale Abgaben	<u>-2.496,22</u>		<u>-2.436,23</u>
		-12.846,22	<u>-12.578,65</u>
4. Sonstige betriebliche Aufwendungen		-1.998.781,38	<u>-1.809.795,40</u>
5. Erträge aus Beteiligungen		540.000,00	<u>540.000,00</u>
davon aus verbundenen Unternehmen:			
EUR 540.000,00 (Vj. EUR 540.000,00)			
6. Sonstige Zinsen und ähnliche Erträge		<u>0,00</u>	<u>81,89</u>
7. <u>Ergebnis nach Steuern/Jahresüberschuss</u>		<u>45.728,33</u>	<u>14.907,25</u>



## **Service- und Beteiligungsgesellschaft Pirna mbH, Pirna**

### **Lagebericht für das Geschäftsjahr 2017**

---

#### **Geschäftsverlauf und Rahmenbedingungen**

Die Service- und Beteiligungsgesellschaft Pirna mbH (SBP) erfüllt mit ihren Beteiligungsgesellschaften, Städtische Wohnungsgesellschaft Pirna mbH (WGP), Stadtwerke Pirna GmbH (SWP), Stadtentwicklungsgesellschaft Pirna mbH (SEP) und Kultur- und Tourismusgesellschaft Pirna mbH (KTP), wesentliche Aufgaben der kommunalen Daseinsvorsorge für die Einwohner und Gäste der Großen Kreisstadt Pirna.

Unternehmensgegenstand der SBP ist der Erwerb und die Verwaltung von Unternehmensbeteiligungen von Unternehmen der kommunalen Wirtschaft der Stadt Pirna sowie die Beratung, Steuerung und Förderung dieser Unternehmen und die Erbringung von Serviceleistungen an diese Unternehmen. Zudem wurde der Gesellschaft die Aufgabe des Stadtmarketings übertragen.

Im Rahmen des Stadtmarketings hat das Unternehmen zum einen die Umsetzung der „Strategischen Leitlinien für den integrierten Stadtmarketingprozess (Stadtmarketing-Leitlinien)“ übernommen. Hierfür wurden seitens des Gesellschafters, Stadt Pirna, finanzielle Mittel i. H. v. TEUR 110 bereitgestellt. Die finanziellen Mittel wurden als Verlustausgleichszahlung gewährt. Die SBP bedient sich zur Erfüllung der Aufgabe des Stadtmarketings ihrer Tochtergesellschaften. Sie hat dazu mit der SEP einen entsprechenden Dienstleistungsvertrag abgeschlossen. Die SEP übernimmt damit die Planung, Vorbereitung und Umsetzung von Maßnahmen und sonstige Leistungen des integrierten Stadtmarketingprozesses.

Darüber hinaus hat die Gesellschaft mit ihren Tochtergesellschaften Sponsoringverträge abgeschlossen und entsprechende Leistungen erbracht. Neben den von der SEP als Dienstleister erbrachten Leistungen war dazu die KTP mit der Projektdurchführung im Rahmen des Weihnachtsmarktes (Canalettmarkt) zum Betrieb der Weihnachtshütten beauftragt worden. In den von der KTP betriebenen Weihnachtshütten wurden für die Stadt Pirna typische und einzigartige Produkte, welche unter der Marke „Pirnaer Unikate“ vertrieben werden, angeboten.

Die strukturelle Optimierung des Konzerns ist eine dauerhafte Aufgabe für die SBP und wird nach verschiedenen Aspekten regelmäßig auf allen Entscheidungsebenen diskutiert. Im Geschäftsjahr 2017 wurde insbesondere die weitere Entwicklung der Tochtergesellschaft WGP thematisiert. Aufgrund einer schwierigen Ausgangslage befindet sich die WGP seit Jahren in einem betriebswirtschaftlichen Konsolidierungskurs. Im Rahmen dessen wurde in der Vergangenheit der Gesamtleerstand deutlich reduziert, bezogen auf die leerstehenden Wohnflächen sogar mehr als halbiert. Zudem erfolgte eine drastische Reduzierung der Verschuldung. Trotzdem sind Verschuldung, Leerstand und Investitionsrückstau immer noch zu hoch und müssen weiter reduziert werden. Deshalb ist der Konsolidierungskurs in jedem Fall fortzusetzen, um die positive Entwicklung dieser Tochtergesellschaft weiterhin abzusichern.

Darüber hinaus wurde seitens der SBP die Zustimmung zur Gründung einer Tochtergesellschaft der WGP erteilt. Die Gründung der Tochtergesellschaft dient der Sicherstellung der Voraussetzungen für die Nutzung der „Erweiterten Kürzung“ bei der Gewerbesteuer. Unternehmen, die ausschließlich eigenen Grundbesitz verwalten, können die „Erweiterte Kürzung“ gemäß § 9 Nr. 1 S. 2 GewStG in Anspruch nehmen. Dabei erfolgt eine Kürzung um den Teil des Gewebeertrages, der auf die Verwaltung und Nutzung eigenen Grundbesitzes entfällt. Mit der Gründung der Tochtergesellschaft sollen die für die „Erweiterte Kürzung“ schädlichen Tätigkeiten ausgelagert und so die Voraussetzungen für die Inanspruchnahme dieser steuerlichen Begünstigung geschaffen werden.

Die Gesellschaft ist im Geschäftsjahr 2017 dem kommunalen Liquiditätsverbund der Stadt Pirna beigetreten. Ziel des Liquiditätsverbundes ist es, die vorhandene Liquidität der Stadt Pirna und der Eigengesellschaften zur Reduzierung des Darlehensbestandes, zur Senkung der Neuverschuldung sowie zu optimalen Geldanlagen und dem Abbau von Zinsaufwendungen einzusetzen.

Die SBP partizipiert vom Erfolg der Tochtergesellschaften über erzielbare Dividendentrüflüsse aus den entsprechenden Jahresergebnissen. Wesentliche Aufgabe der SBP ist es, die Finanzierung der 100%igen Tochtergesellschaft KTP zur Erfüllung des Geschäftszweckes der Gesellschaft sicherzustellen. Aus der der KTP zugewiesenen Aufgabenstruktur ergibt sich, dass ein kostendeckender Betrieb nicht erreichbar ist, so dass es hierfür einer entsprechenden finanziellen Unterstützung bedarf. Die Finanzierung wurde durch die Verlustausgleichszahlungen des Gesellschafters, Stadt Pirna, und durch Beteiligungserträge von der SWP gewährleistet.

Die Zahlungen der Stadt Pirna an die SBP erfolgten entsprechend der Vereinbarung vom 30. Januar 2017 und der Änderungsvereinbarung vom 13. Dezember 2017 ebenfalls als Verlustausgleichszahlung. Die Verlustausgleichszahlung des Gesellschafters, Stadt Pirna, belief sich demnach auf TEUR 1.345.

Die Tochtergesellschaft SWP leistete gemäß Gesellschafterbeschluss vom 17. August 2017 eine Ausschüttung i. H. v. TEUR 540. Ein Teilbetrag der Ausschüttung i. H. v. TEUR 450 wird als Verlustausgleichszahlung an die KTP verwendet. Die Verlustausgleichszahlungen an die KTP beliefen sich damit auf insgesamt TEUR 1.795.

### **Lage der Gesellschaft sowie finanzielle Leistungsindikatoren**

Die KTP ist langfristig auf Mittelzuflüsse zur Unterstützung des Geschäftszwecks angewiesen. Die Finanzierung der dafür durch die SBP zu leistenden Verlustausgleichszahlungen erfolgt durch Dividendenzuflüsse der SWP und die an die SBP durch die Stadt Pirna erbrachten Verlustausgleichszahlungen. WGP und SEP können ihren laufenden Geschäftsbetrieb durch Mittelzuflüsse aus der eigenen Geschäftstätigkeit finanzieren.

### **Ertragslage**

Die Gesellschaft erhielt von der SWP eine Ausschüttung i. H. v. TEUR 540. Die Ausschüttung der SWP entsprach damit dem Betrag des Vorjahres.

Die Verlustausgleichszahlungen der Stadt Pirna beliefen sich auf TEUR 1.455. Sie beinhalten neben den Verlustausgleichszahlungen zur Unterstützung des Geschäftszwecks der Tochtergesellschaft KTP i. H. v. TEUR 1.345 Verlustausgleichszahlungen zur Finanzierung der Durchführung des Stadtmarketings i. H. v. TEUR 110.

Der Jahresüberschuss beläuft sich auf TEUR 46. Er liegt damit um TEUR 31 über dem des Vorjahres und deutlich über dem geplanten Ziel eines ausgeglichenen Jahresergebnisses. Die Geschäftsführung sieht darin einen zufriedenstellenden Abschluss für das Geschäftsjahr 2017.

### **Vermögens- und Finanzlage**

Die wesentlichen Bilanzkennzahlen zeigen ein nahezu unverändertes Bild der Vermögens- und Finanzlage gegenüber dem vorangegangenen Geschäftsjahr. Die Veränderungen der Kennzahlen beruhen auf einer leicht gestiegenen Bilanzsumme.

Das Anlagevermögen zum 31. Dezember 2017 ist wie im Vorjahr vollständig durch Eigenkapital gedeckt. Der Anteil am Gesamtvermögen beträgt 95 % (i. Vj. 96 %). Die Veränderung resultiert dabei aus der Erhöhung der Bilanzsumme aufgrund eines Anstiegs des Bestands an liquiden Mitteln.

Die Gesellschaft verfügt daher über eine ausreichende Liquiditätsreserve. Die Guthaben bei Kreditinstituten betragen zum Bilanzstichtag TEUR 333 (i. Vj. TEUR 290).

Mit einem Eigenkapitalanteil von 99,5 % (i. Vj. 99,5 %) verfügt die Gesellschaft über eine äußerst robuste Kapitalstruktur.

### **Chancen- und Risikobericht**

Durch das Gesetz zur Kontrolle und Transparenz im Unternehmensbereich (KonTraG) wurden die Unternehmen verpflichtet, ein angemessenes Risikomanagement-System einzuführen. Die SBP hat ein Risikofrüherkennungs- und Risikomanagement-System eingerichtet, um bestehende und zukünftige Risiken einzuschätzen, zu vermeiden und geeignete Gegenmaßnahmen entwickeln zu können.

Entsprechend den Ergebnissen der Risikoinventur zum 30. April 2017 ist die Gesellschaft keinen schwerwiegenden Einzelrisiken mit wesentlichem Handlungsbedarf ausgesetzt.

Für das Unternehmen besteht allerdings das Risiko des Ausfalls der Beteiligungserträge in Hinsicht auf die andauernde Notwendigkeit zur finanziellen Unterstützung des Geschäftszwecks der KTP.

Die Gesellschaft geht von einer Unterstützung des Geschäftszwecks der KTP i. H. v. TEUR 1.659 für das Geschäftsjahr 2018 aus. Die Verlustausgleichszahlung der Stadt Pirna an die SBP beträgt TEUR 1.209. Zudem erwartet die Gesellschaft Beteiligungserträge von der Tochtergesellschaft SWP i. H. v. TEUR 540, wovon TEUR 450 zur Unterstützung des Geschäftszwecks der KTP vorgesehen sind. Damit ist die Finanzierung der KTP gewährleistet.

Die Konzernunternehmen haben nur geringen Einfluss auf die wirtschafts- und kulturpolitischen Entscheidungen der Großen Kreisstadt Pirna. Die SBP wird jeweils unter den gegebenen Rahmenbedingungen, zusammen mit ihren Beteiligungsgesellschaften, versuchen, die Umsetzung der damit vom Gesellschafter vorgegebenen Ziele zu realisieren.

Beihilferechtliche Risiken werden nicht gesehen. Die rechtliche Prüfung hat ergeben, dass die Zahlungen an die KTP keine Beihilfe darstellen. Darüber hinaus sind auch alle Altmark-Trans-Kriterien kumulativ erfüllt. Das gilt entsprechend auch für die Zuschüsse der Stadt Pirna an die SBP.

### **Prognosebericht**

Die zentrale Aufgabe der SBP ist es, die Optimierung der Finanzströme zwischen den einzelnen Beteiligungsgesellschaften zu organisieren. Die wesentliche Herausforderung beinhaltet die Sicherstellung der Finanzierung der KTP. Diese ist mittelfristig, entsprechend den aktuellen Planungsrechnungen der KTP und der SBP, sichergestellt.

Die Verlustausgleichszahlungen der Stadt Pirna sind mit Beschluss des Doppelhaushalts für die Haushaltsjahre 2017 und 2018 durch den Stadtrat genehmigt worden. Die SBP und die KTP gehen davon aus, dass die Stadt Pirna auch über diesen Zeitraum hinaus bereit ist, einen Finanzierungsbeitrag in ausreichender Größenordnung zu leisten, zumindest ist dies in der mittelfristigen Finanzplanung der Stadt Pirna so berücksichtigt worden. Anhand der aktuellen Planungsrechnung der SWP ist diese in der Lage, auch in den folgenden Geschäftsjahren eine Ausschüttung im bisherigen Umfang i. H. v. TEUR 600 vorzunehmen, davon erhält die SBP gemäß ihres Geschäftsanteils TEUR 540. Auf dieser Basis ist es der SBP mittelfristig möglich, die absehbaren Verlustausgleichszahlungen an die KTP zu finanzieren.

Die Gesellschaft wird sich schwerpunktmäßig um die schrittweise Weiterentwicklung des Unternehmens entsprechend des im Gesellschaftsvertrag definierten Unternehmensgegenstandes engagieren. Zu diesem gehört seit einigen Jahren auch die Aufgabe des Stadtmarketings. Konkret sollen weitere Maßnahmen im Rahmen des Stadtmarketings finanziert und durchgeführt werden. Die erzielten Erlöse aus den Sponsoringverträgen werden zweckentsprechend eingesetzt. Die SBP bedient sich zur Erfüllung dieser Dienstleistungen ihrer Tochtergesellschaften.

Auf dieser Basis rechnet die Geschäftsführung für das Geschäftsjahr 2018 mit einem ausgeglichenen, tendenziell leicht positiven Jahresergebnis.

Pirna, 13. August 2018

Geschäftsführung

Birgit Erler

Enrico Voigt